



**4.7.11. ACCIONES IMPLEMENTADAS POR EL  
ÓRGANO DE CONTROL INTERNO MUNICIPAL,  
PARA LO CUAL DEBERÁ PRESENTAR EVIDENCIA  
DOCUMENTAL RESPECTO A:**



**A) VALIDACIÓN DE LOS INDICADORES PARA LA EVALUACIÓN DE LA GESTIÓN MUNICIPAL, EN ACUERDO CON LAS ÁREAS DEL AYUNTAMIENTO EN LOS TÉRMINOS DE LAS DISPOSICIONES NORMATIVAS APLICABLES.**



**Entidad Fiscalizable: Municipio de Tecoanapa**  
**Validación de Indicadores para la Evaluación de la Gestión Municipal**  
**Ejercicio Fiscal 2025**



Área Administrativa	Clave	Nivel	Programa Presupuestario	Indicador	1.1	1.2	1.3	2.1	2.2	3.1	3.2	4.1	4.2	Resultado	
Presidencia Municipal	1	FIN	Participación Ciudadana e Inclusión Social	Variación porcentual en la celebración de Foros de consulta popular	1	1	1	0	1	1	0	0	1	67%	
		PROPÓSITO		Porcentaje de la participación de la población agrupada en la construcción de las políticas públicas municipales	1	1	1	0	1	1	0	0	0	0	56%
		COMPONENTE 1		Porcentaje en las demandas ciudadanas para la construcción de las políticas públicas municipales	1	1	1	0	1	1	0	0	0	1	67%
		ACTIVIDAD 1.1		Porcentaje en las reuniones institucionales con los COPACI's para desarrollar las políticas públicas municipales	1	1	1	0	1	1	0	0	0	1	67%
		ACTIVIDAD 1.2		Porcentaje en la divulgación de las políticas públicas municipales en los medios de comunicación institucional	1	1	1	0	1	1	0	0	0	1	67%
Sindicatura Municipal	2	FIN	Participación Ciudadana e Inclusión Social	Número de convenios para dotar de recursos al municipio	0	1	0	1	0	1	0	0	1	44%	
		PROPÓSITO		Porcentaje de reuniones con las áreas involucradas	0	0	0	1	1	1	0	0	1	44%	
		COMPONENTE 1		Porcentaje de actividades realizadas en favor de la ciudadanía	0	0	1	0	1	1	0	0	1	44%	
		ACTIVIDAD 1.1		Número de autorizaciones y verificaciones.	1	1	1	0	1	1	0	0	1	67%	
		ACTIVIDAD 1.2		Variación porcentual de supervisiones	0	1	0	1	1	0	1	0	1	56%	
Regidurías	3	ACTIVIDAD 1.3	Porcentaje de eventos donde se suple al Presidente Municipal	1	0	1	1	0	1	1	1	0	67%		
		ACTIVIDAD 1.4	Número de reuniones a las que asiste la Sindica Municipal	0	1	0	1	1	0	1	0	1	56%		
		FIN	Porcentaje de percepción ciudadana	0	1	0	0	1	1	0	0	1	44%		
		PROPÓSITO	Porcentaje de cumplimiento en la eficiencia de las dependencias del Municipio de	0	1	0	1	0	1	0	0	1	44%		
		COMPONENTE 1	Porcentaje de solicitudes atendidas y canalizadas en tiempo y forma por la sala de regidores	0	0	0	1	1	1	0	0	1	44%		
Secretaría General	4	ACTIVIDAD 1.1	Participación Ciudadana e Inclusión Social	Porcentaje de participaciones y propuestas presentadas en sesiones de cabildo	0	0	0	0	1	1	0	0	1	33%	
		ACTIVIDAD 1.2		Porcentaje de cumplimiento de sesiones de Cabildo Municipal Abiertas	1	1	1	0	1	1	0	0	1	67%	
		FIN		Variación porcentual de sanciones realizados de los ciudadanos	0	1	0	1	1	0	1	0	1	56%	
		PROPÓSITO		Variación porcentual de personas atendidas e informadas en el marco normativo	1	1	0	0	1	0	0	0	1	44%	
		COMPONENTE 1		Porcentaje de actividades y trámites realizadas a través del marco normativo	0	0	0	0	1	1	0	0	0	22%	
Secretaría General	4	ACTIVIDAD 1.1	Participación Ciudadana e Inclusión Social	Porcentaje de permisos otorgados para eventos sociales	0	0	0	0	1	1	0	0	0	22%	
		ACTIVIDAD 1.2		Porcentaje de cartas de residencia otorgadas	0	0	0	0	1	1	0	0	0	22%	
		ACTIVIDAD 1.3		Porcentaje de peticiones recibidas y atendidas	0	0	0	0	1	1	0	0	0	22%	
		COMPONENTE 2		Porcentaje de gestiones ciudadanas	1	1	1	1	1	1	0	0	0	67%	
		ACTIVIDAD 2.1		Porcentaje de servicios de atención resueltos	0	1	1	1	0	0	1	1	0	56%	



H. AYUNTAMIENTO MPAL  
 CONSTITUCIONAL  
**SINDICATURA MUNICIPAL**  
 TECOANAPA, GRO.  
 2024-2027


H. AYUNTAMIENTO MPAL  
 CONSTITUCIONAL  
**PRESIDENCIA**  
 TECOANAPA, GRO.  
 2024-2027  
 Página 1

H. AYUNTAMIENTO MPAL  
 CONSTITUCIONAL

TITULAR DEL  
 ÓRGANO DE CONTROL  
 INTERNO  
 TECOANAPA, GRO.

**Entidad Fiscalizable: Municipio de Tecoaanapa**  
**Validación de Indicadores para la Evaluación de la Gestión Municipal**  
**Ejercicio Fiscal 2025**



Área Administrativa	Clave	Nivel	Programa Presupuestario	Indicador	1.1	1.2	1.3	2.1	2.2	3.1	3.2	4.1	4.2	Resultado			
Tesorería Municipal	5	ACTIVIDAD 2.2	 H. AYUNTAMIENTO MPAL-CONSTITUCIONAL SINDICATURA MUNICIPAL TECOANAPA, GRO. 2024-2027 Gobierno de Resultados Claros	Porcentaje de audiencias atendidas.	1	0	0	1	0	1	1	1	0	56%			
		COMPONENTE 3		Porcentaje de demandas atendidas de los sectores y organizaciones.	0	1	0	1	0	1	0	1	0	0	1	44%	
		ACTIVIDAD 3.1		Porcentaje de reuniones con líderes y entes gubernamentales realizadas.	0	1	0	1	0	1	0	1	1	0	0	44%	
		ACTIVIDAD 3.2		Porcentaje de sesiones de comisiones realizadas.	1	0	1	0	1	1	0	1	1	0	1	56%	
		FIN		Variación porcentual de la Calificación de la Cuenta Pública	1	1	1	0	1	1	1	1	0	0	0	56%	
		PROPÓSITO		Porcentaje de disminución en el gasto corriente. PDGC	1	1	1	0	1	1	1	1	0	0	0	56%	
		COMPONENTE 1		Porcentaje de cumplimiento del presupuesto de ingresos estimado	1	1	1	1	0	1	0	1	0	0	1	67%	
		ACTIVIDAD 1.1		Porcentaje de cumplimiento del presupuesto de ingresos propios estimado	1	1	1	1	1	1	1	1	1	1	0	1	89%
		ACTIVIDAD 1.2		Porcentaje de cumplimiento del presupuesto de ingresos por concepto de participaciones y aportaciones estimado	1	1	1	1	1	1	1	1	1	1	0	1	89%
		COMPONENTE 2		Índice de eficiencia en la programación de los recursos presupuestales	1	1	1	1	1	1	1	1	1	0	1	1	89%
		ACTIVIDAD 2.1		Porcentaje del Presupuesto de Egresos Integrado	1	1	1	1	1	1	1	1	1	0	1	1	89%
		ACTIVIDAD 2.2		Porcentaje de eficiencia en el cumplimiento de metas	1	0	1	1	1	1	1	1	1	1	0	1	78%
		ACTIVIDAD 2.3		Porcentaje de eficiencia en la integración documental de obra abierta	1	1	1	1	1	1	1	1	0	1	0	1	78%
		COMPONENTE 3		Índice de cumplimiento de lineamientos CONAC de Armonización Contable	1	1	1	1	1	1	1	1	1	0	0	1	78%
ACTIVIDAD 3.1	Porcentaje de cierres contables en tiempo y forma	1	1	1	1	1	1	0	1	0	0	1	1	67%			
COMPONENTE 4	Porcentaje de informes del desempeño de los programas presupuestarios entregados.	1	1	1	1	1	1	1	1	1	0	0	1	78%			
ACTIVIDAD 4.1	Porcentaje de evaluaciones de Programa	1	1	1	1	1	1	1	1	1	0	0	1	78%			
ACTIVIDAD 4.2	Annual de Evaluación realizadas	0	1	1	1	1	1	1	1	1	0	0	0	56%			
FIN	Porcentaje de seguimiento de las Matrices de Indicadores para Resultados (MIR)	1	1	1	1	1	1	1	1	1	0	0	1	78%			
PROPÓSITO	Variación porcentual en el incremento de la recaudación fiscal municipal	1	1	1	0	1	1	1	1	1	0	0	0	56%			
COMPONENTE 1	Variación porcentual en el incremento de la recaudación fiscal municipal	1	1	1	0	1	1	1	1	1	0	0	0	67%			
ACTIVIDAD 1.1	Número de contribuyentes en el municipio de Tecoaanapa	1	1	1	1	1	1	0	1	0	0	1	1	89%			
ACTIVIDAD 1.2	Número de Inspecciones realizadas	1	1	1	1	1	1	1	1	1	1	0	1	89%			
COMPONENTE 2	Número de predios con cuota mínima	1	1	1	1	1	1	1	1	1	1	0	1	89%			
ACTIVIDAD 2.1	Porcentaje de mejoramiento en la eficacia y eficiencia	1	1	1	1	1	1	1	1	1	1	0	1	89%			
COMPONENTE 3	Porcentaje de mejoramiento en el desempeño	1	1	1	1	1	1	1	1	1	1	0	1	89%			
ACTIVIDAD 3.1	Incremento de mejoramiento en el desempeño	1	0	1	1	1	1	1	1	1	1	0	1	78%			
COMPONENTE 4	Incremento en el pago del predial	1	1	1	1	1	1	1	1	1	0	0	1	78%			
ACTIVIDAD 4.1	Incremento de la recaudación municipal por el cobro de estos derechos	1	1	1	1	1	1	0	1	0	0	0	1	67%			
ACTIVIDAD 4.2	Porcentaje de incremento de pago de este derecho	1	1	1	1	1	1	1	1	1	0	0	1	78%			
ACTIVIDAD 4.3	Número de notificaciones elaboradas y entregadas	1	1	1	1	1	1	1	1	1	0	0	1	78%			
ACTIVIDAD 4.4	Número de notificaciones elaboradas y entregadas	0	1	1	1	1	1	1	1	1	0	0	0	56%			
FIN	Número de condonación realizadas	1	1	1	1	1	1	0	1	0	0	0	1	67%			

**Entidad Fiscalizable: Municipio de Tecoaapa**  
**Validación de Indicadores para la Evaluación de la Gestión Municipal**  
**Ejercicio Fiscal 2025**



Área Administrativa	Clave	Nivel	Programa Presupuestario	Indicador	1.1	1.2	1.3	2.1	2.2	3.1	3.2	4.1	4.2	Resultado		
Dirección de Asuntos Indígenas	7	FIN	Asistencia y apoyo social	Porcentaje del fomento de preservación de costumbres y tradiciones.	1	1	1	1	1	1	0	0	1	78%		
		PROPÓSITO		Porcentaje de población que fomenta las costumbres y tradiciones.	1	1	1	1	1	1	1	0	0	1	78%	
		COMPONENTE 1		Número de eventos programados por la autoridad municipal	0	1	1	1	1	1	1	1	0	0	0	56%
		ACTIVIDAD 1.1		Porcentaje de ejecución de eventos sociales religiosos	1	1	1	1	1	1	1	1	0	0	1	78%
		ACTIVIDAD 1.2		Porcentaje de avance en los apoyos	1	1	1	1	1	1	1	1	0	0	1	78%
		ACTIVIDAD 1.3		Porcentaje de ejecución de eventos sociales.	0	1	1	1	1	1	1	1	0	0	0	56%
Oficialía Mayor	8	FIN	Cultura de la Transparencia	Índice de organización de las diferentes áreas del ayuntamiento	1	1	1	1	1	1	1	0	1	78%		
		PROPÓSITO		Índice de organización de las diferentes áreas del ayuntamiento	1	1	1	1	1	1	1	0	0	1	78%	
		COMPONENTE 1		Variación porcentual del personal en general que conoce las normas y procedimientos	0	1	1	1	1	1	1	1	0	0	0	56%
		ACTIVIDAD 1.1		Número de sanciones establecidas al personal que calza en omisiones	1	1	1	1	1	1	1	1	0	0	1	78%
		ACTIVIDAD 1.2		Porcentaje de personal capacitado	1	1	1	1	1	1	1	1	0	0	1	78%
		ACTIVIDAD 1.3		Número de supervisiones y visitas por área	0	1	1	1	1	1	1	1	0	0	0	56%
Órgano de Control Interno Municipal	9	FIN	Cero Tolerancia a la Corrupción	Inventarios realizados	0	1	1	1	1	1	1	0	0	0	56%	
		PROPÓSITO		Acuerdos y reglamentos establecidos en el presente ejercicio con diferentes áreas	1	0	1	0	1	0	1	0	1	0	1	56%
		COMPONENTE 1		Reuniones sostenidas con las áreas administrativas del ayuntamiento	0	1	0	1	0	1	0	1	0	1	0	44%
		ACTIVIDAD 1.1		Variación porcentual del personal administrativo que conoce las normas y en su atención.	1	1	1	1	1	1	1	1	0	0	1	56%
		ACTIVIDAD 1.2		Número de de quejas y sugerencias recibidas en y atendidas.	0	1	0	1	0	1	1	0	1	0	1	56%
		ACTIVIDAD 1.4		Número de reuniones a las que acude el órgano de control interno	1	0	1	1	1	1	1	1	0	1	0	56%
		ACTIVIDAD 1.3	Porcentaje de contratos y convenios revisados	0	1	1	1	0	0	1	1	0	1	56%		
		ACTIVIDAD 1.4	Número de auditorías internas realizadas	1	0	1	1	1	0	0	1	1	0	56%		



H. AYUNTAMIENTO MPAL.  
 CONSTITUCIONAL  
**SINDICATURA MUNICIPAL**  
 TECOANAPA, GRO.  
 2024-2027



H. AYUNTAMIENTO MPAL.  
 CONSTITUCIONAL  
**PRESIDENCIA**  
 TECOANAPA, GRO.  
 2024-2027



H. AYUNTAMIENTO MPAL.  
 CONSTITUCIONAL  
**TITULAR DEL ÓRGANO DE CONTROL INTERNO**  
 TECOANAPA, GRO.  
 2024-2027

**Entidad Fiscalizable: Municipio de Tecomanapa**  
**Validación de Indicadores para la Evaluación de la Gestión Municipal**  
**Ejercicio Fiscal 2025**



Área Administrativa	Clave	Nivel	Programa Presupuestario	Indicador	1.1	1.2	1.3	2.1	2.2	3.1	3.2	4.1	4.2	Resultado		
Dirección de Educación	10	FIN	Infraestructura Sector Educativo	Porcentaje de acciones de fortalecimiento de la educación.	0	1	0	1	0	1	1	0	0	44%		
		PROPÓSITO COMPONENTE 1		Porcentaje de apoyos y gestiones.	1	1	1	1	1	1	1	1	0	1	1	89%
		ACTIVIDAD 1.1		Porcentaje de actividades y gestiones	1	1	1	1	1	1	1	1	0	1	1	89%
		ACTIVIDAD 1.2		Porcentaje de gestión para la firma de convenio de colaboración	1	1	1	1	1	1	1	1	1	0	1	89%
		ACTIVIDAD 1.3		Porcentaje de gestiones realizadas	0	1	1	1	1	1	1	1	1	1	1	89%
				Porcentaje de eventos educativos coordinados y realizados	1	1	1	1	1	1	1	1	0	1	1	89%
		FIN		Porcentaje de población beneficiada en condición de vulnerabilidad intervenida con los programas de DIF Tecomanapa	1	1	1	1	1	1	1	0	1	1	1	89%
		PROPÓSITO		Porcentaje de atención de personas y grupos vulnerables	1	1	1	1	1	1	0	1	1	1	1	89%
		COMPONENTE 1		Porcentaje de cumplimiento del número de apoyos alimentarios otorgados	1	1	1	1	1	1	1	1	1	0	1	89%
		ACTIVIDAD 1.1		Porcentaje de raciones alimentarias de comedores comunitarios	1	1	1	1	1	1	1	1	1	0	1	89%
ACTIVIDAD 1.2	Porcentaje de raciones de desayunos	1	0	1	0	1	0	1	1	0	1	1	67%			
ACTIVIDAD 1.3	Porcentaje de dotación de despensas	0	1	0	1	1	1	1	0	0	1	1	56%			
COMPONENTE 2	Porcentaje de cumplimiento de servicios asistenciales otorgados	1	0	1	0	1	0	1	0	1	0	1	56%			
ACTIVIDAD 2.1	Porcentaje de cumplimiento de apoyos en especie.	0	1	0	1	1	0	1	1	0	0	1	56%			
ACTIVIDAD 2.2	Porcentaje de cumplimiento de apoyos en especie a personas con discapacidad.	1	0	1	0	1	0	1	1	1	0	1	67%			
ACTIVIDAD 2.3	Porcentaje de cumplimiento de familias beneficiadas con apoyos en especie para autempleo	1	1	0	1	1	1	1	1	1	0	1	78%			
COMPONENTE 3	Porcentaje de cumplimiento de servicio a personas víctimas de violencia	1	1	1	1	1	1	1	1	1	1	1	100%			
ACTIVIDAD 3.1	Porcentaje de cumplimiento de servicios de atención y protección a los derechos de personas en situación de violencia	1	1	1	1	1	1	1	1	1	1	1	100%			
COMPONENTE 4	Porcentaje de capacitación en los temas de adición, discapacidad, violencia y protección.	0	0	0	1	0	1	0	1	1	1	0	44%			
ACTIVIDAD 4.1	Porcentaje de comités de padres de familia formados.	1	1	1	1	1	1	1	1	1	1	0	89%			
ACTIVIDAD 4.2	Porcentaje de Pláticas orientadas a mejorar la calidad de vida de las personas con discapacidad.	1	1	1	1	1	1	1	1	1	1	0	89%			
FIN	11	E/DIF Cerca de TI	H. AYUNTAMIENTO MUNICIPAL CONSTITUCIONAL SINDICATURA MUNICIPAL TECOANAPA, GRO. 2024-2027	Porcentaje de cobertura de las obras de Infraestructura y Equipamiento Urbano	1	1	1	1	1	1	1	0	1	89%		
PROPÓSITO				Variación porcentual anual de la población beneficiada con Obras de Infraestructura y Equipamiento Urbano	1	1	1	1	1	1	1	1	1	0	1	89%
COMPONENTE 1				Porcentaje de obra modernizada y rehabilitada	1	1	1	1	1	1	1	1	1	0	1	89%
ACTIVIDAD 1.1				Porcentaje de cumplimiento en la construcción de obras de agua potable	1	1	1	1	1	1	1	1	1	0	1	89%
ACTIVIDAD 1.2				Porcentaje de cumplimiento en obras de drenaje y letrinas	1	1	1	1	1	1	1	1	1	0	1	89%
ACTIVIDAD 1.3				Variación porcentual anual de las obras de Infraestructura	1	1	1	1	1	1	1	1	1	0	1	89%
ACTIVIDAD 1.4				Porcentaje de cumplimiento en la ampliación de la Infraestructura Básica del Sector	1	1	1	1	1	1	1	1	1	0	1	89%
ACTIVIDAD 1.5				Porcentaje de cumplimiento en la ampliación de la Infraestructura Básica del Sector Salud	1	1	1	1	1	1	1	1	1	0	1	89%
ACTIVIDAD 1.6				Variación porcentual anual de las obras de mejoramiento de vivienda realizadas	0	1	1	1	1	1	0	1	1	0	1	56%
Dirección de Obras Públicas				12		Impulso a la Infraestructura Municipal H. AYUNTAMIENTO MUNICIPAL CONSTITUCIONAL PRESIDENCIA TECOANAPA, GRO. 2024-2027	Porcentaje de acciones de fortalecimiento de la educación.	0	1	0	1	0	1	1	0	0
PROPÓSITO	Porcentaje de apoyos y gestiones.	1	1				1	1	1	1	1	1	1	0	1	89%
COMPONENTE 1	Porcentaje de actividades y gestiones	1	1				1	1	1	1	1	1	1	0	1	89%
ACTIVIDAD 1.1	Porcentaje de gestión para la firma de convenio de colaboración	1	1				1	1	1	1	1	1	1	0	1	89%
ACTIVIDAD 1.2	Porcentaje de gestiones realizadas	0	1				1	1	1	1	1	1	1	1	1	89%
ACTIVIDAD 1.3	Porcentaje de eventos educativos coordinados y realizados	1	1				1	1	1	1	1	1	0	1	1	89%
ACTIVIDAD 1.4	Porcentaje de población beneficiada en condición de vulnerabilidad intervenida con los programas de DIF Tecomanapa	1	1				1	1	1	1	1	1	1	1	1	89%
ACTIVIDAD 1.5	Porcentaje de atención de personas y grupos vulnerables	1	1				1	1	1	1	0	1	1	1	1	89%
ACTIVIDAD 1.6	Porcentaje de cumplimiento del número de apoyos alimentarios otorgados	1	1				1	1	1	1	1	1	1	0	1	89%
ACTIVIDAD 1.7	Porcentaje de raciones alimentarias de comedores comunitarios	1	1				1	1	1	1	1	1	1	0	1	89%

**Entidad Fiscalizable: Municipio de Tecoaanapa**  
**Validación de Indicadores para la Evaluación de la Gestión Municipal**  
**Ejercicio Fiscal 2025**



Área Administrativa	Clave	Nivel	Programa Presupuestario	Indicador	1.1	1.2	1.3	2.1	2.2	3.1	3.2	4.1	4.2	Resultado		
		ACTIVIDAD 1.7		Porcentaje de cumplimiento en la construcción de obras de urbanización	0	1	1	1	0	1	1	0	0	56%		
		ACTIVIDAD 1.8			0	1	0	1	0	1	0	1	0	1	56%	
		ACTIVIDAD 1.9			1	1	0	1	1	0	1	0	1	0	1	67%
Dirección de Desarrollo Rural	13	FIN	El Campo y la Ganadería	Porcentaje de Beneficiarios que están las acciones de desarrollo agropecuario que impulsa el Gobierno Municipal	1	1	0	1	1	1	0	0	1	67%		
		PROPÓSITO		Porcentaje de incremento en la producción agropecuaria.	1	0	0	1	1	1	0	0	0	0	44%	
		COMPONENTE 1		Porcentaje de productores beneficiados con estos apoyos	1	0	0	1	1	1	1	1	0	0	0	44%
		ACTIVIDAD 1.1		Porcentaje de productores beneficiados con el subsidio de los insumos agrícolas requeridos	1	1	1	1	1	1	1	1	1	0	1	89%
		ACTIVIDAD 1.2		Porcentaje de solicitudes atendidas para el traslado de los insumos agrícolas requeridos	1	1	1	1	1	1	1	1	1	0	1	89%
		FIN		Índice de satisfacción con los servicios de recolección de basura así como de limpieza de calles, parques y jardines.	1	1	1	1	1	1	1	1	1	1	0	1
Dirección de Servicios Públicos	14	PROPÓSITO	H. AYUNTAMIENTO MUNICIPAL SINDICATO MUNICIPAL TECOANAPA, GRO. 2024-2027	Cobertura de los servicios públicos de recolección de basura, limpieza, parques y jardines.	1	1	0	1	1	1	1	0	0	67%		
		COMPONENTE 1		Cobertura de recolección de residuos sólidos.	1	1	0	1	1	1	1	0	1	1	78%	
		ACTIVIDAD 1.1		Cobertura de recolección de residuos sólidos sin separación en el Municipio de Tecoaanapa	1	1	0	1	1	1	1	1	0	1	1	78%
		ACTIVIDAD 1.2		Cobertura de viviendas que separan la basura en desechos orgánicos e inorgánicos.	0	1	1	1	1	1	1	1	1	1	1	89%
		COMPONENTE 2		Cobertura del servicio de limpieza.	1	0	1	1	1	0	1	1	0	1	1	67%
		ACTIVIDAD 2.1		Cobertura de limpieza de vialidades principales asfaltadas en el municipio de Tecoaanapa	1	1	1	1	1	1	1	1	1	0	1	89%
		ACTIVIDAD 2.2		Índice de cumplimiento de las jornadas de descacharización	1	1	1	1	1	1	1	1	1	0	1	89%
		ACTIVIDAD 2.3		Cobertura de limpieza de canales y arroyos.	1	1	1	1	1	1	1	1	1	0	1	89%
		COMPONENTE 3		Cobertura de limpieza de áreas verdes en el municipio.	1	1	1	1	1	1	1	1	1	0	1	89%
		ACTIVIDAD 3.1		Cobertura de limpieza de áreas verdes en el Municipio.	1	1	1	1	1	1	1	1	1	0	1	89%
Dirección Comunicación Social	15	COMPONENTE 4	H. AYUNTAMIENTO MUNICIPAL CONSTITUCIONAL TECOANAPA, GRO. 2024-2027	Porcentaje de Atención de Peticiones Ciudadanas.	1	1	1	1	1	1	1	0	1	1	89%	
		ACTIVIDAD 4.1		Porcentaje de Atención de Peticiones Ciudadanas de Recolección de Basura.	1	1	1	1	1	1	1	0	1	1	89%	
		ACTIVIDAD 4.2		Porcentaje de Atención de Peticiones Ciudadanas de Sanidad y Limpia	1	1	1	1	1	1	0	0	1	1	78%	
		FIN		Número de eventos realizados y difundidos por la autoridad municipal	1	1	1	1	1	1	1	1	0	1	1	89%
		PROPÓSITO		Variación porcentual de eventos difundidos por el municipio	1	1	1	1	1	1	1	1	0	1	1	89%
		COMPONENTE 1		Número de eventos difundidos	0	0	0	1	1	1	1	1	1	0	1	56%
Dirección Comunicación Social	15	ACTIVIDAD 1.1	H. AYUNTAMIENTO MUNICIPAL CONSTITUCIONAL TECOANAPA, GRO. 2024-2027	Número de eventos programados y difundidos	1	0	0	1	1	0	0	1	0	1	44%	
		ACTIVIDAD 1.2		Número de eventos programados y difundidos	1	1	1	1	1	1	1	0	1	1	89%	
		FIN		Porcentaje de mujeres que habitan en este municipio	1	1	1	1	1	1	1	1	0	0	1	78%
		PROPÓSITO		Porcentaje de mujeres que habitan en este municipio	1	1	1	1	1	1	1	1	0	0	1	78%
		COMPONENTE 1		Porcentaje de mujeres del municipio de Tecoaanapa que participan en este proceso	1	1	1	1	1	1	1	1	0	0	1	78%
		ACTIVIDAD 1.1		Porcentaje de personal capacitado en estos temas	1	1	1	1	1	1	1	1	1	0	0	1

**Entidad Fiscalizable: Municipio de Tecoaanapa**  
**Validación de Indicadores para la Evaluación de la Gestión Municipal**  
**Ejercicio Fiscal 2025**



Área Administrativa	Clave	Nivel	Programa Presupuestario	Indicador	1.1	1.2	1.3	2.1	2.2	3.1	3.2	4.1	4.2	Resultado			
Dirección de Participación Social de la Mujer H. AYUNTAMIENTO MPAL. CONSTITUCIONAL SINDICATURA MUNICIPAL TECOANAPA, GRO. 2024-2027	16	COMPONENTE 2	Programa Presupuestario Cultura de Respeto Hacia las Mujeres	Porcentaje de mujeres del municipio de Tecoaanapa con instrucción escolar	1	1	1	1	1	1	0	0	1	78%			
		ACTIVIDAD 2.1		Porcentaje de mujeres del municipio de Tecoaanapa sin instrucción escolar	1	1	1	1	1	1	1	0	0	1	78%		
		ACTIVIDAD 2.2		Porcentaje de niñas del municipio de Tecoaanapa que obtienen beca escolar	1	1	1	1	1	1	1	1	0	0	1	78%	
		COMPONENTE 3		Porcentaje de mujeres del municipio de Tecoaanapa que desarrollan alguna actividad económica	1	1	1	1	1	1	1	1	0	0	1	78%	
		ACTIVIDAD 3.1		Porcentaje de mujeres del municipio de Tecoaanapa que reciben financiamiento para desarrollar alguna actividad económica	1	1	1	1	1	1	1	1	0	0	1	78%	
		ACTIVIDAD 3.2		Porcentaje de mujeres que participan en los cursos de capacitación	1	1	1	1	1	1	1	1	0	0	1	78%	
		COMPONENTE 4		Porcentaje de mujeres del municipio de Tecoaanapa que acuden a los centros de salud para prevenir enfermedades	1	1	1	1	1	1	1	1	1	0	0	1	78%
		ACTIVIDAD 4.1		Número de escuelas que reciben pláticas sobre educación sexual	1	1	1	1	1	1	1	1	1	0	0	1	78%
		ACTIVIDAD 4.2		Número de mujeres que se hace el estudio para la prevención del cáncer de mama	1	1	1	1	1	1	1	1	1	0	0	1	78%
		ACTIVIDAD 4.3		Porcentaje de obesidad en jóvenes y niñas del municipio de Tecoaanapa	1	1	1	1	1	1	1	1	1	0	0	1	78%
		COMPONENTE 5		Porcentaje de disminución de la violencia hacia las mujeres del municipio de Tecoaanapa	1	1	1	1	1	1	1	1	1	0	0	1	78%
		ACTIVIDAD 5.1		Convenio firmado entre la Secretaría de la Mujer del Gobierno del Estado y el H Ayuntamiento de Tecoaanapa	1	1	1	1	1	1	1	1	1	0	0	1	78%
		ACTIVIDAD 5.2		Número de servicios de atención por parte del personal capacitado a víctimas de violencia en el municipio	1	1	1	1	1	1	1	1	1	0	0	1	78%
		ACTIVIDAD 5.3		Porcentaje de usuarias de estos servicios, satisfechas con la atención ofrecida por el personal capacitado	1	1	1	1	1	1	1	1	1	0	0	1	78%
		ACTIVIDAD 5.4		Número de mujeres capacitadas en los temas de equidad de género y derechos de las	1	1	1	1	1	1	1	1	1	0	0	1	78%
ACTIVIDAD 5.5	Número de eventos de difusión realizados	1	1	1	1	1	1	1	1	1	0	0	1	78%			
FIN	Índice de disminución de la inactividad física y acceso a las actividades culturales, IDJFAAC	1	1	1	1	1	1	1	1	1	1	0	1	89%			
PROPÓSITO	Porcentaje de recursos gestionados aterrizados en el municipio, PRGAM	1	1	1	1	1	1	1	1	1	1	0	1	89%			
COMPONENTE 1	Porcentaje de programas aplicados en el municipio, PPAM	1	1	1	1	1	1	1	1	1	1	0	1	89%			
ACTIVIDAD 1.1	Número de eventos organizados y convocados	1	1	1	1	1	1	1	1	1	1	0	1	89%			
ACTIVIDAD 1.2	Número de solicitudes recibidas y atendidas	1	1	1	1	1	1	1	1	1	1	0	1	89%			
ACTIVIDAD 1.3	Número de gestiones realizadas y atendidas	1	1	1	1	1	1	1	1	1	1	0	1	89%			
FIN	Porcentaje de satisfacción de los usuarios de los servicios de agua de Tecoaanapa.	1	1	1	1	1	1	1	1	1	1	0	1	89%			
PROPÓSITO	Porcentaje global de cobertura de los servicios de agua potable, alcantarillado y saneamiento.	1	1	1	1	1	1	1	1	1	1	0	1	89%			
COMPONENTE 1	Porcentaje de cobertura de agua potable.	1	1	1	1	1	1	1	1	1	1	0	1	89%			
ACTIVIDAD 1.1	Volumen de agua que se capta	1	1	1	1	1	1	1	1	1	1	0	1	89%			
ACTIVIDAD 1.2	Porcentaje de fugas en red primaria y secundaria reparadas en un plazo de 24 a 48 horas	1	1	1	1	1	1	1	1	1	1	0	1	89%			
ACTIVIDAD 1.3	Demanda de servicio de agua potable por nuevos usuarios.	1	1	1	1	1	1	1	1	1	1	0	1	89%			
COMPONENTE 2	Porcentaje de cobertura de alcantarillado.	1	1	1	1	1	1	1	1	1	1	0	1	89%			
ACTIVIDAD 2.1	Demanda de servicio de drenaje sanitario por nuevos usuarios	1	1	1	1	1	1	1	1	1	1	0	1	89%			

**Entidad Fiscalizable: Municipio de Tecoaanapa**  
**Validación de Indicadores para la Evaluación de la Gestión Municipal**  
**Ejercicio Fiscal 2025**



Área Administrativa	Clave	Nivel	Programa Presupuestario	Indicador	1.1	1.2	1.3	2.1	2.2	3.1	3.2	4.1	4.2	Resultado		
		ACTIVIDAD 2.2	Programa Presupuestario	Porcentaje de tubería rehabilitada.	1	1	1	1	1	0	1	0	0	67%		
		ACTIVIDAD 2.3		Porcentaje de limpieza de red de	1	1	1	1	1	1	0	0	0	1	78%	
		ACTIVIDAD 2.4		Porcentaje de reportes atendidos de fugas o fallas del alcantarillado, así como colapsos de tubería.	1	1	1	1	1	1	1	1	1	0	1	89%
		COMPONENTE 3 ACTIVIDAD 3.1		Porcentaje de cobertura de saneamiento.	1	1	1	1	1	0	1	0	0	1	1	67%
Dirección del Deporte	19	FIN	El Deporte para tu Salud	Volumen de agua residual a sanear.	0	0	0	1	1	0	1	0	1	44%		
		PROPÓSITO		Porcentaje de población que practica el deporte a nivel municipal	1	1	1	1	1	1	1	1	1	0	1	89%
		COMPONENTE 1		Porcentaje de población que practica el deporte a nivel municipal	1	1	1	1	1	1	1	1	1	0	1	89%
		ACTIVIDAD 1.1		Numero de eventos realizados en favor del deporte	1	1	1	1	1	1	1	1	1	0	1	89%
Dirección de Ecología	20	ACTIVIDAD 1.2	Reforestación	Numero de solicitudes recibidas y atendidas	1	1	1	1	1	1	1	0	1	89%		
		ACTIVIDAD 1.3		Numero de gestiones realizadas y atendidas	1	1	1	1	1	1	0	1	0	1	89%	
		FIN		Porcentaje de ciudadanos que participan en proyectos de cuidado del entorno ambiental PCBMA	1	1	0	1	0	1	0	1	1	0	1	67%
		PROPÓSITO		Porcentaje de Recursos Gestionados Aterrizados en el Municipio. PRGAM	1	1	1	1	1	1	1	1	1	0	1	89%
Dirección de Desarrollo económico	21	COMPONENTE 1	Generación de Oportunidades de Empleo	Porcentaje de población que hace uso de estos servicios	0	0	1	0	1	0	1	0	1	44%		
		ACTIVIDAD 1.1		Numero de gestiones realizadas y atendidas	0	0	1	0	1	0	0	0	1	0	33%	
		ACTIVIDAD 1.2		Porcentaje de acciones de fortalecimiento del comercio y turismo del municipio	1	1	1	1	1	1	1	1	1	1	1	78%
		FIN		Porcentaje de servicios y gestiones.	1	1	1	1	1	1	0	1	0	1	89%	
Dirección de Bienestar	22	ACTIVIDAD 1.1	Asistencia y Apoyo Social	Documentos elaborados	1	1	1	1	1	1	1	0	1	89%		
		ACTIVIDAD 1.2		Obras gestionadas y construidas	1	1	1	1	1	1	0	1	0	0	67%	
		ACTIVIDAD 1.3		Numero de actividades de promoción, coordinadas y realizadas	1	1	1	1	1	1	0	1	0	1	0	67%
		FIN		Variación porcentual en la implementación de programas sociales	1	1	0	1	0	1	1	0	1	1	0	67%
Dirección de Salud Municipal	23	PROPÓSITO	Equipamiento de salud para Ti	Porcentaje de población en condiciones de pobreza intervenidos con los programas de desarrollo social.	1	1	1	1	1	1	1	0	1	89%		
		COMPONENTE 1		Cobertura de población que accede a los programas sociales federales	0	0	1	0	1	0	1	0	1	0	44%	
		ACTIVIDAD 1.1		Porcentaje de población que accede a los programas sociales estatales	0	0	1	0	1	0	0	0	0	1	33%	
		ACTIVIDAD 1.2		Porcentaje de ciudadanos que tienen acceso a los servicios de salud. PCASS	1	1	1	1	1	0	1	0	1	0	1	78%
		FIN		Porcentaje de recursos gestionados aterrizados en el municipio. PRGAM	0	1	0	1	0	1	1	0	0	44%		
		PROPÓSITO		Porcentaje de actividades y gestiones	1	1	1	1	1	1	1	0	1	1	89%	
		COMPONENTE 1		Numero de centros de salud habilitados	1	1	1	1	1	1	1	1	1	1	89%	
		ACTIVIDAD 1.1		Numero de capacitaciones realizadas	0	1	1	1	1	1	1	1	1	1	1	89%
		ACTIVIDAD 1.2		Numero de supervisiones coordinadas y realizadas	0	1	1	1	1	1	1	1	1	1	89%	
		ACTIVIDAD 1.3			1	1	1	1	1	1	1	0	1	1	89%	
		FIN			1	1	1	1	1	1	1	0	1	1	89%	
		PROPÓSITO			1	1	1	1	1	1	1	1	0	1	1	89%

H. AYUNTAMIENTO MPAL.  
CONSTITUCIONAL

TITULAR DEL  
ÓRGANO DE CONTROL  
INTERNO  
TECOANAPA, GRO.  
2024-2027

H. AYUNTAMIENTO MPAL.  
CONSTITUCIONAL  
PRESIDENCIA  
TECOANAPA, GRO.  
2024-2027

H. AYUNTAMIENTO MPAL.  
CONSTITUCIONAL  
SINDICATURA  
MUNICIPAL

**Entidad Fiscalizable: Municipio de Tecoaanapa**  
**Validación de Indicadores para la Evaluación de la Gestión Municipal**  
**Ejercicio Fiscal 2025**



Área Administrativa	Clave	Nivel	Programa Presupuestario	Indicador	1.1	1.2	1.3	2.1	2.2	3.1	3.2	4.1	4.2	Resultado		
Dirección de Registro Civil	24	FIN	Gobierno de Resultados Claros	Porcentaje de mejoramiento sobre el manejo de datos para emitir documentos de identidad a la población de Tecoaanapa.	0	1	0	1	0	1	1	0	0	44%		
		PROPÓSITO		Porcentaje de mejoramiento en tramites que la población realiza.	1	1	1	1	1	1	1	0	1	1	1	89%
		COMPONENTE 1		Registro Civil	1	1	1	1	1	1	1	1	0	1	1	89%
		ACTIVIDAD 1.1		Variación porcentual anual de las campañas de registros de nacimientos.	1	1	1	1	1	1	1	1	1	0	1	89%
		ACTIVIDAD 1.2		Porcentaje de incremento de celebración de matrimonios.	0	1	1	1	1	1	1	1	1	1	1	89%
		ACTIVIDAD 1.3		Número de registros de defunciones.	1	1	1	1	1	1	1	1	1	0	1	89%
Dirección de Arte, Cultura y Espectáculos	25	FIN	Eventos Culturales	Porcentaje de población que practica la cultura y recreación nivel municipal	0	1	0	0	1	1	0	0	1	44%		
		PROPÓSITO		Porcentaje de población que practica la cultura y tradiciones a nivel municipal	1	1	0	0	1	0	1	0	0	1	44%	
		COMPONENTE 1		Número de eventos realizados en favor de la cultura y tradiciones	0	1	0	1	0	1	0	1	1	1	1	56%
		ACTIVIDAD 1.1		Número de eventos organizados y convocados	0	1	0	1	1	1	1	0	0	1	1	56%
		ACTIVIDAD 1.2		Número de solicitudes recibidas y atendidas	1	0	0	1	1	1	1	1	1	1	0	67%
		ACTIVIDAD 1.3		Número de gestiones realizadas y atendidas	1	0	1	0	1	0	1	1	0	1	1	56%
Dirección de Diversidad Sexual	26	FIN	Asistencia y Apoyo Social	Porcentaje de acciones de fortalecimiento de la planeación municipal	1	1	1	1	1	1	1	1	1	89%		
		PROPÓSITO		Porcentaje de servicios y gestiones	0	1	1	1	0	0	1	0	1	1	56%	
		COMPONENTE 1		Porcentaje de actividades y gestiones	1	1	0	1	1	1	0	1	0	1	67%	
		ACTIVIDAD 1.1		Número de verificaciones realizadas	1	1	1	1	1	1	1	1	1	1	100%	
		ACTIVIDAD 1.2		Número de solicitudes recibidas y atendidas	1	1	1	1	1	1	1	1	1	1	1	100%
		ACTIVIDAD 1.3		Número de supervisiones coordinadas y realizadas	1	1	1	0	1	1	1	1	1	1	1	89%
Dirección de Reglamentos	27	FIN	Bando de Política y Gobierno	Variación porcentual en el incremento de la recaudación fiscal municipal	1	1	1	1	1	1	0	1	0	67%		
		PROPÓSITO		Variación porcentual en el incremento de la recaudación fiscal municipal	1	1	1	1	1	1	0	1	0	0	67%	
		COMPONENTE 1		Número de establecimientos en el municipio de Tecoaanapa	1	1	1	1	1	1	0	1	0	0	67%	
		ACTIVIDAD 1.1		Número de inspecciones realizadas	1	1	1	0	1	1	1	1	1	1	1	89%
		ACTIVIDAD 1.2		Número de licencias solicitadas y autorizadas	1	1	1	0	1	1	1	1	1	1	1	89%
		ACTIVIDAD 1.3		Supervisiones realizadas por el area correspondiente	1	1	1	1	1	1	1	1	0	1	0	67%
Dirección de Asuntos Jurídicos	28	FIN	Seguridad para Todos	Operativos realizados por el area correspondiente	1	1	1	1	1	1	0	1	0	67%		
		PROPÓSITO		Número de convenios para dotar de recursos al municipio.	1	1	1	1	1	1	1	1	0	1	89%	
		COMPONENTE 1		Porcentaje de reuniones con las areas involucradas	0	1	1	1	1	0	0	1	0	1	56%	
		ACTIVIDAD 1.1		Porcentaje de actividades realizadas en favor de la ciudadanía	1	1	0	1	1	1	1	1	0	0	1	67%
		ACTIVIDAD 1.2		Número de autorizaciones y verificaciones.	1	1	1	1	1	1	1	1	1	1	1	100%
		ACTIVIDAD 1.3		Variación porcentual de supervisiones	1	1	1	1	1	1	1	1	1	1	1	100%
Dirección de Informática	29	FIN	Participación Ciudadana e Inclusión Social	Porcentaje de eventos donde se representa al Ayuntamiento	1	1	1	0	1	1	1	1	1	89%		
		PROPÓSITO		Número de eventos realizados y difundidos por la autoridad municipal	0	1	1	1	1	1	0	1	0	0	56%	
		COMPONENTE 1		Variación porcentual de eventos difundidos por el municipio	1	1	1	1	1	1	0	1	1	1	78%	
		ACTIVIDAD 1.1		Número de eventos difundidos	1	1	1	1	1	1	0	1	0	0	67%	
ACTIVIDAD 1.2	Número de eventos programados y difundidos	1	1	1	1	1	1	1	1	0	1	0	67%			
ACTIVIDAD 1.2	Número de eventos programados y difundidos	1	1	1	1	1	1	1	1	0	1	0	78%			

PRESIDENTE MUNICIPAL  
 TECOANAPA, GRO.  
 2024-2027

SECRETARIO MUNICIPAL  
 TECOANAPA, GRO.  
 2024-2027

AYUNTAMIENTO MUNICIPAL  
 TECOANAPA, GRO.  
 2024-2027

JEFE DE CONTROL INTERNO  
 TECOANAPA, GRO.  
 2024-2027



**Entidad Fiscalizable: Municipio de Tecomanapa**  
**Validación de Indicadores para la Evaluación de la Gestión Municipal**  
**Ejercicio Fiscal 2025**



Área Administrativa	Clave	Nivel	Programa Presupuestario	Indicador	1.1	1.2	1.3	2.1	2.2	3.1	3.2	4.1	4.2	Resultado		
Dirección de Gestión	36	FIN	Participación Ciudadana e Inclusión Social	Porcentaje de acciones de fortalecimiento de la planeación municipal	0	1	1	1	1	0	1	0	0	56%		
		COMPONENTE 1		Porcentaje de servicios y gestiones.	1	1	1	1	1	1	0	1	0	1	78%	
		ACTIVIDAD 1.1		Porcentaje de actividades y gestiones	1	1	1	1	1	1	0	1	0	0	87%	
		ACTIVIDAD 1.2		Número de verificaciones realizadas	1	1	1	1	1	1	1	0	1	0	0	67%
		ACTIVIDAD 1.3		Número de solicitudes recibidas y atendidas	1	1	1	1	1	1	1	0	1	0	1	78%
Unidad de Transparencia	37	FIN	Cultura de la Transparencia	Índice de cumplimiento en las evaluaciones al portal de transparencia municipal	0	1	0	1	0	1	1	0	0	44%		
		PROPOSITO		Tasa de variación entre las consultas a la información obligatoria realizadas a inicio y fin del año 2025	1	1	1	1	1	1	1	0	1	1	89%	
		COMPONENTE 1		Número de solicitudes de acceso a la información dirigidas a la información pública obligatoria municipal	1	1	1	1	1	1	1	1	0	1	89%	
		ACTIVIDAD 1.1		Porcentaje de solicitudes de acceso a la información cuya respuesta se encuentra disponible en el portal de transparencia, atendidas antes de los 10 días hábiles desolés de recibidas en la Unidad de	1	1	1	1	1	1	1	1	1	0	1	89%
		COMPONENTE 2		Porcentaje de obligaciones publicadas de acuerdo a los principios de calidad de la información	0	1	0	1	1	1	1	1	1	1	0	56%
		ACTIVIDAD 2.1		Porcentaje de unidades administrativas que publican información obligatoria en tiempo y forma	0	1	0	1	0	1	0	1	0	0	0	44%
		ACTIVIDAD 2.2		Número de actividades realizadas	0	1	1	1	1	1	1	1	1	1	1	89%
		COMPONENTE 3		Porcentaje de evaluaciones con resultados satisfactorios realizadas a los servidores públicos sobre el tema de transparencia y protección de datos personales	1	1	1	1	1	1	1	1	1	0	1	89%
		ACTIVIDAD 3.1		Porcentaje de enlaces en transparencia que clasifican las evaluaciones con satisfacción alta y muy alta	1	1	1	1	1	1	1	1	1	0	1	89%
		FIN		Variación porcentual en percepción de inseguridad en los habitantes del Municipio de Tecomanapa	1	1	0	1	0	1	0	1	1	0	1	67%
Dirección de Seguridad Pública Municipal	38	PROPOSITO	Seguridad para Todos	Porcentaje de incidencia delictiva	1	1	1	1	1	1	1	0	1	89%		
		COMPONENTE 1		Porcentaje de cumplimiento de los programas de Prevención del delito	1	1	1	1	1	1	1	1	0	1	89%	
		COMPONENTE 1		Porcentaje de policías aprobados en Evaluación del Desempeño	1	1	1	1	1	1	1	1	1	1	89%	
		ACTIVIDAD 1.1		Porcentaje de cumplimiento de policías capacitados	1	1	1	1	1	1	1	1	1	0	1	89%
		ACTIVIDAD 1.2		porcentaje de cumplimiento de evaluaciones de control y confianza realizadas	1	1	1	1	1	1	1	1	1	0	1	89%
		ACTIVIDAD 1.3		Porcentaje de número de Policías por	1	1	1	1	1	1	1	1	1	0	1	89%
		COMPONENTE 2		Porcentaje de inversión FORTAMUN	1	1	1	1	1	1	1	1	0	1	0	67%
		ACTIVIDAD 2.1		Porcentaje de cumplimiento en los uniformes y accesorios adquiridos	1	1	1	1	1	1	1	1	1	0	1	78%
		ACTIVIDAD 2.2		porcentaje de cumplimiento de vehículos adquiridos	1	1	1	1	1	1	1	1	1	1	1	89%

ESTADOS UNIDOS MEXICANOS  
 H. AYUNTAMIENTO MPAL. CONSTITUCIONAL  
 PRESIDENCIA  
 TECOMANAPA, GRO.  
 2025-2027

ESTADOS UNIDOS MEXICANOS  
 H. AYUNTAMIENTO MPAL. CONSTITUCIONAL  
 SINDICATURA MUNICIPAL  
 TECOMANAPA, GRO.

H. AYUNTAMIENTO MPAL. CONSTITUCIONAL  
 TITULAR DEL ÓRGANO DE CONTROL INTERNO  
 TECOMANAPA, GRO.

**Entidad Fiscalizable: Municipio de Tecomanapa**  
**Validación de Indicadores para la Evaluación de la Gestión Municipal**  
**Ejercicio Fiscal 2025**



Área Administrativa	Clave	Nivel	Programa Presupuestario	Indicador	1.1	1.2	1.3	2.1	2.2	3.1	3.2	4.1	4.2	Resultado			
Dirección de Tránsito Municipal	39	FIN	Transita Seguro	Variación porcentual en percepción de vialidad en los habitantes del Municipio de Tecomanapa	1	1	1	1	1	0	1	0	1	78%			
		PROPOSITO		Porcentaje de mejoramiento vial	1	1	1	1	1	1	1	1	1	0	1	89%	
		COMPONENTE 1		Porcentaje de cumplimiento de los acuerdos establecidos	1	1	1	1	1	1	1	0	1	0	0	67%	
		ACTIVIDAD 1.1		Porcentaje de cumplimiento del programa	1	1	1	1	1	1	1	0	1	0	0	67%	
		ACTIVIDAD 1.2		Número de recorridos y supervisiones	1	1	1	1	1	1	1	0	1	0	0	67%	
		ACTIVIDAD 1.3		Número de peticiones recibidas y atendidas	1	1	1	1	1	1	1	0	1	0	0	67%	
		FIN		Variación porcentual anual en la ocurrencia de servicios de emergencia en relación a la población de Tecomanapa	1	1	1	1	1	1	1	0	1	0	0	67%	
		PROPOSITO		Porcentaje de lesionados atendidos por incendios en servicios de emergencias	1	1	1	1	1	1	1	0	1	0	0	67%	
		COMPONENTE 1		Variación porcentual anual de pláticas, talleres, capacitaciones en la cultura de la Protección Civil	1	1	1	1	1	1	1	0	1	0	0	67%	
		ACTIVIDAD 1.1		Variación porcentual anual de campañas preventivas	1	1	1	1	1	1	1	0	1	0	0	67%	
		ACTIVIDAD 1.2		Porcentaje de cobertura de seguridad brindadas por periodos vacacionales, festejos tradicionales y eventos climáticos extraordinarios presentados en el territorio	0	1	1	1	1	1	1	1	0	1	0	0	56%
		COMPONENTE 2		Porcentaje de actualización de Atlas de Riesgos del Municipio	1	1	1	1	1	1	1	0	1	0	1	78%	
		ACTIVIDAD 2.1		Porcentaje de elaboración y cumplimiento de documentos jurídicos normativos publicados en el Periódico oficial de Gobierno del Estado de Guerrero	1	1	1	1	1	1	1	1	0	1	0	0	67%
ACTIVIDAD 2.2	Porcentaje de Operación de los planes de contingencia para la atención coordinada del sector público y privado por agentes perturbadores	1	1	1	1	1	1	1	1	0	1	0	0	67%			
COMPONENTE 3	Porcentaje de número de servidores públicos de la Dirección de Protección Civil en activo y equipado, respecto a los servidores públicos necesario de acuerdo a la demanda del	1	1	1	1	1	1	1	1	0	1	0	1	78%			
ACTIVIDAD 3.1	Variación porcentual anual de capacitaciones realizadas	1	1	0	1	0	1	0	1	1	1	0	1	67%			
ACTIVIDAD 3.2	Porcentaje de cobertura de los vehículos de emergencias	1	1	1	1	1	1	1	1	1	1	0	1	89%			
ACTIVIDAD 3.3	Variación porcentual anual de capacitaciones recibidas al personal en temas de combate de incendios, atención a emergencias, grupos de especialidad, y temas administrativos y	0	0	1	0	1	0	1	0	1	0	1	0	44%			
Dirección de Prevención Social del Delito	41	FIN	Comunidad Vigilada	Variación porcentual en percepción de inseguridad en los habitantes del Municipio de Tecomanapa	1	1	1	1	1	1	1	1	0	1	89%		
		PROPOSITO		Porcentaje de incidencia delictiva	0	1	1	1	1	0	1	0	0	0	1	56%	
		COMPONENTE 1		Porcentaje de cumplimiento de los programas de Prevención del Delito	0	1	1	1	1	0	1	0	1	0	0	56%	
		ACTIVIDAD 1.1		Porcentaje de cumplimiento de beneficiados en programa de prevención del delito	0	1	0	1	0	1	0	1	1	0	1	56%	
		ACTIVIDAD 1.2		Variación porcentual de informes Policial Homologado elaborados	1	1	0	1	1	1	1	0	1	0	1	67%	
		ACTIVIDAD 1.3		Porcentaje de cumplimiento en las recomendaciones emitidas por la Comisión Estatal de los Derechos Humanos	1	0	1	1	1	1	1	1	1	1	0	1	78%



TITULAR DEL  
 ORGANISMO DE CONTROL  
 INTERNO  
 TECOMANAPA, GRO.  
 2024-2027

**Entidad Fiscalizable: Municipio de Tecoaapa**  
**Validación de Indicadores para la Evaluación de la Gestión Municipal**  
**Ejercicio Fiscal 2025**

Área Administrativa	Clave	Nivel	Programa Presupuestario	Indicador	1.1	1.2	1.3	2.1	2.2	3.1	3.2	4.1	4.2	Resultado		
Delegación Xalpatlahuac	42	FIN	Participación Ciudadana e Inclusión Social	Variación porcentual de sanciones realizadas de los ciudadanos	0	1	0	1	1	0	1	0	1	56%		
		PROPÓSITO		Variación porcentual de personas atendidas e informadas en el marco normativo	1	1	0	0	1	1	0	0	0	1	44%	
		COMPONENTE 1		Porcentaje de actividades y trámites realizadas a través del marco normativo	0	0	0	0	0	1	1	1	0	0	22%	
		ACTIVIDAD 1.1		Porcentaje de permisos otorgados para eventos sociales	0	0	0	0	0	1	1	1	0	0	22%	
		ACTIVIDAD 1.2		Porcentaje de cartas de residencia otorgadas	0	0	0	0	0	1	1	1	0	0	22%	
		ACTIVIDAD 1.3		Porcentaje de peticiones recibidas y atendidas	0	0	0	0	0	1	1	1	0	0	22%	
		COMPONENTE 2		Porcentaje de gestiones ciudadanas	1	1	1	1	1	1	1	1	0	0	67%	
		ACTIVIDAD 2.1		Porcentaje de servicios de atención resueltos	0	1	1	0	0	1	1	1	1	0	1	56%
		ACTIVIDAD 2.2		Porcentaje de audiencias atendidas	1	0	0	1	0	1	0	1	1	1	0	56%
		COMPONENTE 3		Porcentaje de demandas atendidas de los sectores y organizaciones	0	1	0	1	0	1	0	1	0	0	1	44%
		ACTIVIDAD 3.1		Porcentaje de reuniones con líderes y entes gubernamentales realizadas	0	1	0	1	0	1	0	1	1	0	0	44%
		ACTIVIDAD 3.2		Porcentaje de sesiones de comisiones realizadas	1	0	1	0	1	0	1	1	1	0	1	56%

  
 H. AYUNTAMIENTO MPAL  
 CONSTITUCIONAL  
 C.P. AURELIO GALLARDO MARTINEZ  
 TITULAR DEL ORGANISMO DE CONTROL INTERNO  
 INDEPENDIENTE  
 TECOANAPA, GRO.  
 2024-2027

  
 H. AYUNTAMIENTO MPAL  
 REVISOR  
 H. AYUNTAMIENTO MPAL  
 TRESORERO MUNICIPAL  
 TECOANAPA, GRO  
 2024-2027

  
 H. AYUNTAMIENTO MPAL  
 LIC. YERUBETH SALMERON TACUBA  
 SINDICA PROCURADORA  
 TECOANAPA, GRO  
 2024-2027

  
 H. AYUNTAMIENTO MPAL  
 AUTORIZÓ  
 LIC. JUVENAL ROBLETE VELAZQUEZ  
 PRESIDENTE MUNICIPAL  
 TECOANAPA, GRO  
 2024-2027



**B) PROCESO DE APROBACIÓN EN EL QUE SE DETERMINA SI LOS INDICADORES DE RESULTADOS, CUMPLEN CON LOS CRITERIOS MÍNIMOS DE DISEÑO: RELEVANCIA, ADECUACIÓN, CLARIDAD Y MONITOREABILIDAD.**



**Entidad Fiscalizable: Municipio de Tecoman**  
**Proceso de Aprobación de Indicadores**  
**Ejercicio Fiscal 2025**



Área Administrativa	Nivel	Indicador	Relevancia		Adecuado		Claridad		Monitoreable	
			¿El indicador refleja un factor central del logro del objetivo?	¿El indicador está asociado a una meta (s) específica (s), de acuerdo a la frecuencia de medición de metas anuales y sexenales?	¿La dimensión del indicador está bien identificada (eficacia, eficiencia, calidad, economía)?	¿La fórmula de cálculo del indicador es coherente con su nombre?	¿El indicador tiene un valor de base para su seguimiento?	¿La frecuencia de medición del indicador es consistente con los medios de verificación planteados y los medios de verificación planteados son cuantificables?		
Presidencia Municipal	FIN	Variación porcentual en la celebración de Foros de consulta popular	SI	SI	SI	SI	NO	NO	SI	SI
	PROPÓSITO	Porcentaje de la participación de la población agrupada en la construcción de las políticas públicas municipales	SI	SI	SI	SI	NO	NO	SI	SI
	COMPONENTE 1	Porcentaje en las demandas ciudadanas para la construcción de las políticas públicas municipales	SI	SI	SI	SI	NO	NO	SI	SI
	ACTIVIDAD 1.1	Porcentaje en las reuniones institucionales con los COPACI's para desarrollar las políticas públicas municipales	SI	SI	SI	SI	NO	NO	SI	SI
	ACTIVIDAD 1.2	Porcentaje en la divulgación de las políticas públicas municipales en los medios de comunicación institucional	SI	SI	SI	SI	NO	NO	SI	SI
	FIN	Número de conventos para dotar de recursos al municipio	NO	NO	SI	SI	NO	NO	SI	SI
	PROPÓSITO	Porcentaje de reuniones con las áreas involucradas	SI	SI	SI	SI	NO	NO	SI	SI
	COMPONENTE 1	Porcentaje de actividades realizadas en favor de la ciudadanía	SI	SI	SI	SI	NO	NO	SI	SI
	ACTIVIDAD 1.1	Número de autorizaciones y verificaciones.	SI	SI	SI	SI	NO	NO	SI	SI
	ACTIVIDAD 1.2	Variación porcentual de supervisiones realizadas	SI	SI	SI	SI	NO	NO	SI	SI
ACTIVIDAD 1.3	Porcentaje de eventos donde se suple al Presidente Municipal	SI	SI	SI	SI	NO	NO	SI	SI	
ACTIVIDAD 1.4	Número de reuniones a las que asiste la Síndica Municipal	SI	SI	SI	SI	NO	NO	SI	SI	
FIN	Porcentaje de percepción ciudadana	SI	SI	SI	SI	NO	NO	SI	SI	
PROPÓSITO	Porcentaje de cumplimiento en la eficiencia de las dependencias del Municipio de Tecoman	SI	SI	SI	SI	NO	NO	SI	SI	
COMPONENTE 1	Porcentaje de solicitudes atendidas y canalizadas en tiempo y forma por la sala de registros	SI	SI	SI	SI	NO	NO	SI	SI	
ACTIVIDAD 1.1	Porcentaje de participaciones y propuestas presentadas en sesiones de cabildo	SI	SI	SI	SI	NO	NO	SI	SI	
ACTIVIDAD 1.2	Porcentaje de cumplimiento de sesiones de Cabildo Municipal Abiertas	NO	NO	SI	SI	NO	NO	SI	SI	
FIN	Variación porcentual de sanciones realizados de los ciudadanos	SI	SI	SI	SI	NO	NO	SI	SI	
PROPÓSITO	Variación porcentual de personas atendidas e informadas en el marco normativo	SI	SI	SI	SI	NO	NO	SI	SI	
COMPONENTE 1	Porcentaje de actividades y trámites realizados a través del marco normativo	SI	SI	SI	SI	NO	NO	SI	SI	
ACTIVIDAD 1.1	Porcentaje de permisos otorgados para eventos sociales	SI	SI	SI	SI	NO	NO	SI	SI	
ACTIVIDAD 1.2	Porcentaje de cartas de residencia otorgadas	SI	SI	SI	SI	NO	NO	SI	SI	
ACTIVIDAD 1.3	Porcentaje de peticiones recibidas y atendidas	SI	SI	SI	SI	NO	NO	SI	SI	

ESTADO LIBRE ASOCIADO DE GUERRERO  
**MAYORADO AJUSTADO**  
**MAYORADO AJUSTADO**  
**AYUNTAMIENTO MUNICIPAL**  
**SECRETARÍA GENERAL**  
**SECRETARÍA GENERAL**  
**SECRETARÍA GENERAL**

SECRETARÍA DE CONTROL INTERNO  
**TECOMAN, GRO.**  
 2024-2027

*[Handwritten signature]*

**Entidad Fiscalizable: Municipio de Tecoaanapa**  
**Proceso de Aprobación de Indicadores**  
**Ejercicio Fiscal 2025**

Área Administrativa	Nivel	Indicador	Relevancia		Adecuado		Claridad		Monitoreable	
			¿El indicador refleja un factor o variable central del logro del objetivo?	¿El indicador está asociado a una meta específica (s), de acuerdo a la frecuencia de medición establecida?	¿Existe congruencia en el establecimiento de metas anuales y sexenales?	¿La dimensión del indicador está identificada (eficacia, eficiencia, calidad, economía)?	¿La fórmula de cálculo del indicador es coherente con su nombre?	¿Existe coherencia dentro de los elementos (numerador y denominador) que conforman la fórmula de cálculo del indicador?	¿El indicador tiene un valor de base para el seguimiento?	¿La frecuencia de medición del indicador es consistente con los medios de verificación planeados y los medios de verificación planteados son confiables?
Tesorería Municipal	COMPONENTE 2	Porcentaje de gestiones ciudadanas atendidas.	SI	SI	SI	SI	NO	NO	SI	SI
	ACTIVIDAD 2.1	Porcentaje de servicios de atención resueltos	SI	SI	SI	SI	NO	NO	SI	SI
	ACTIVIDAD 2.2	Porcentaje de audiencias atendidas.	SI	SI	SI	SI	NO	NO	SI	SI
	COMPONENTE 3	Porcentaje de demandas atendidas de los sectores y organizaciones.	SI	SI	SI	SI	NO	NO	SI	SI
	ACTIVIDAD 3.1	Porcentaje de reuniones con líderes y entes gubernamentales realizadas.	SI	SI	SI	SI	NO	NO	SI	SI
	ACTIVIDAD 3.2	Porcentaje de sesiones de comisiones realizadas.	NO	NO	SI	SI	NO	NO	SI	SI
	FIN	Variación porcentual de la Calificación de la Cuenta Pública	SI	SI	SI	SI	NO	NO	SI	SI
	PROPÓSITO	Porcentaje de disminución en el gasto corriente. PDGC	SI	SI	SI	SI	NO	NO	SI	SI
	COMPONENTE 1	Porcentaje de cumplimiento del presupuesto de ingresos estimado	SI	SI	SI	SI	NO	NO	SI	SI
	ACTIVIDAD 1.1	Porcentaje de cumplimiento del presupuesto de ingresos propios estimado	SI	SI	SI	SI	NO	NO	SI	SI
	ACTIVIDAD 1.2	Porcentaje de cumplimiento del presupuesto de ingresos por concepto de participaciones y aportaciones estimado	SI	SI	SI	SI	NO	NO	SI	SI
	COMPONENTE 2	Índice de eficiencia en la programación de los recursos presupuestales	SI	SI	SI	SI	NO	NO	SI	SI
ACTIVIDAD 2.1	Porcentaje del Presupuesto de Egresos Interstado	SI	SI	SI	SI	NO	NO	SI	SI	
ACTIVIDAD 2.2	Porcentaje de eficiencia en el cumplimiento de metas	SI	SI	SI	SI	NO	NO	SI	SI	
ACTIVIDAD 2.3	Porcentaje de eficiencia en la integración documental de obra aperturada	SI	SI	SI	SI	NO	NO	SI	SI	
COMPONENTE 3	Índice de cumplimiento de lineamientos CONAG de Armonización Contable	SI	SI	SI	SI	NO	NO	SI	SI	
ACTIVIDAD 3.1	Porcentaje de cierres contables en tiempo y forma	SI	SI	SI	SI	NO	NO	SI	SI	
COMPONENTE 4	Porcentaje de informes del desempeño de los programas presupuestarios entregados	SI	SI	SI	SI	NO	NO	SI	SI	
ACTIVIDAD 4.1	Porcentaje de evaluaciones de Programa Anual de Evaluación realizadas	SI	SI	SI	SI	NO	NO	SI	SI	
ACTIVIDAD 4.2	Porcentaje de seguimiento de las Matrices de Indicadores para Resultados (MIR)	SI	SI	SI	SI	NO	NO	SI	SI	
FIN	Variación porcentual en el incremento de la recaudación fiscal municipal	SI	SI	SI	SI	NO	NO	SI	SI	
PROPÓSITO	Variación porcentual en el incremento de la recaudación fiscal municipal	SI	SI	SI	SI	NO	NO	SI	SI	
COMPONENTE 1	Número de contribuyentes en el municipio de Tecoaanapa	NO	NO	SI	SI	NO	NO	SI	SI	
ACTIVIDAD 1.1	Número de inspecciones realizadas	SI	SI	SI	SI	NO	NO	SI	SI	
ACTIVIDAD 1.2	Número de prenos verticales	SI	SI	SI	SI	NO	NO	SI	SI	
COMPONENTE 2	Porcentaje de mejoramiento en la eficiencia	SI	SI	SI	SI	NO	NO	SI	SI	

ESTADOS UNIDOS MEXICANOS  
 H. AYUNTAMIENTO MUNICIPAL  
 CONSTITUCIÓN  
 PRESIDENTE  
 TECOANAPA, GRO.  
 2024-2027

INTERNO  
 TECOANAPA, GRO.  
 2024-2027

**Entidad Fiscalizable: Municipio de Tecoaanapa**  
**Proceso de Aprobación de Indicadores**  
**Ejercicio Fiscal 2025**

Área Administrativa	Nivel	Indicador	Relevancia		Adecuado		Claridad		Monitoreable	
			¿El indicador refleja un factor central del logro del objetivo?	¿El indicador está asociado a una meta (s) específica (s), de acuerdo a la frecuencia de medición de metas anuales y sexenales?	¿Existe congruencia en el establecimiento de metas anuales y sexenales?	¿La dimensión del indicador está bien identificada (eficacia, eficiencia, economía)?	¿La fórmula de cálculo del indicador es coherente con su nombre?	¿Existe coherencia dentro de los elementos (numerador y denominador) que conforman la fórmula de cálculo del indicador?	¿El indicador tiene un valor de base para su seguimiento?	¿La frecuencia de medición del indicador es consistente con los medios de verificación planteados y los medios de verificación planteados en el presupuesto?
Dirección de Catastro Municipal	ACTIVIDAD 2.1	Porcentaje de mejoramiento en el desempeño	SI	SI	SI	SI	NO	NO	SI	SI
	ACTIVIDAD 2.2	Porcentaje de mejoramiento en el desempeño	SI	SI	SI	SI	NO	NO	SI	SI
	COMPONENTE 3	Incremento de la recaudación municipal	NO	NO	SI	SI	NO	NO	SI	SI
	ACTIVIDAD 3.1	Incremento en el pago del predial	SI	SI	SI	SI	NO	NO	SI	SI
COMPONENTE 4	Incremento de la recaudación municipal por el cobro de estos derechos	SI	SI	SI	SI	NO	NO	NO	SI	SI
	ACTIVIDAD 4.1	Porcentaje de incremento de pago de este derecho	SI	SI	SI	SI	NO	NO	SI	SI
ACTIVIDAD 4.2	Número de notificaciones elaboradas y entregadas	SI	SI	SI	SI	NO	NO	SI	SI	SI
ACTIVIDAD 4.3	Número de notificaciones elaboradas y entregadas	SI	SI	SI	SI	NO	NO	SI	SI	SI
ACTIVIDAD 4.4	Número de condonación realizadas	SI	SI	SI	SI	NO	NO	SI	SI	SI
Dirección de Asuntos Indígenas	FIN	Porcentaje del fomento de preservación de costumbres y tradiciones.	NO	NO	SI	SI	NO	NO	SI	SI
	PROPÓSITO	Porcentaje de población que fomenta las costumbres y tradiciones.	SI	SI	SI	SI	NO	NO	SI	SI
	COMPONENTE 1	Número de eventos programados por la autoridad municipal	SI	SI	SI	SI	NO	NO	SI	SI
	ACTIVIDAD 1.1	Porcentaje de ejecución de eventos sociales religiosos	SI	SI	SI	SI	NO	NO	SI	SI
	ACTIVIDAD 1.2	Porcentaje de avance en los apoyos	SI	SI	SI	SI	NO	NO	SI	SI
	ACTIVIDAD 1.3	Porcentaje de ejecución de eventos sociales.	SI	SI	SI	SI	NO	NO	SI	SI
	FIN	Índice de organización de las diferentes áreas del ayuntamiento	SI	SI	SI	SI	NO	NO	SI	SI
	PROPÓSITO	Índice de organización de las diferentes áreas del ayuntamiento	SI	SI	SI	SI	NO	NO	SI	SI
	COMPONENTE 1	Variación porcentual del personal en general que conoce las normas y procedimientos	SI	SI	SI	SI	NO	NO	SI	SI
	ACTIVIDAD 1.1	Número de sanciones establecidas al personal que caiga en omisiones	SI	SI	SI	SI	NO	NO	SI	SI
	ACTIVIDAD 1.2	Porcentaje de personal capacitado	NO	NO	SI	SI	NO	NO	SI	SI
	ACTIVIDAD 1.3	Número de supervisiones y visitas por área	SI	SI	SI	SI	NO	NO	SI	SI
	ACTIVIDAD 1.4	Inventarios realizados	SI	SI	SI	SI	NO	NO	SI	SI
Oficialía Mayor	FIN	Acuerdos y reglamentos establecidos en el presente ejercicio con diferentes áreas	SI	SI	SI	SI	NO	NO	SI	SI
	PROPÓSITO	Reuniones sostenidas con las áreas administrativas del ayuntamiento	SI	SI	SI	SI	NO	NO	SI	SI
	COMPONENTE 1	Variación porcentual del personal administrativo que conoce las normas y procedimientos	SI	SI	SI	SI	NO	NO	SI	SI
	ACTIVIDAD 1.1	Número de quejas y sugerencias recibidas en y atendidas	SI	SI	SI	SI	NO	NO	SI	SI
	ACTIVIDAD 1.2	Número de reuniones a las que acude el órgano de control interno	SI	SI	SI	SI	NO	NO	SI	SI
	ACTIVIDAD 1.3	Porcentaje de copiratos y convertidos revisados	NO	NO	SI	SI	NO	NO	SI	SI
	ACTIVIDAD 1.4	Número de auditorías internas realizadas	SI	SI	SI	SI	NO	NO	SI	SI


  
**SINDICATURA MUNICIPAL**  
**TECOANAPA, GRO.**  
 2024-2027


  
**ÓRGANO DE CONTROL INTERNO**  
**TECOANAPA, GRO.**  
 2024-2027

**Entidad Fiscalizable: Municipio de Tecomanapa**  
**Proceso de Aprobación de Indicadores**  
**Ejercicio Fiscal 2025**

Area Administrativa	Nivel	Indicador	Relevancia		Adecuado		Claridad		Monitoreable	
			¿El indicador refleja un factor central del logro del objetivo?	¿El indicador está asociado a una meta (s), específica (s), de acuerdo a la frecuencia de medición y establecida?	¿Existe congruencia en el establecimiento de metas anuales y sexenales?	¿La dimensión del indicador está bien identificada (eficacia, eficiencia, economía)?	¿La fórmula de cálculo del indicador es coherente con su nombre?	¿Existe coherencia dentro de los elementos (numerador y denominador) que conforman la fórmula de cálculo del indicador?	¿El indicador tiene un valor de base para su seguimiento?	¿La frecuencia de medición del indicador es consistente con los medios de verificación planeados y los medios de verificación planeados con el colaborador?
Dirección de Educación	FIN	Porcentaje de acciones de fortalecimiento de la educación.	SI	SI	SI	SI	NO	NO	SI	SI
	PROPÓSITO	Porcentaje de apoyos y gestiones.	SI	SI	SI	SI	NO	NO	SI	SI
	COMPONENTE 1	Porcentaje de actividades y gestiones realizadas.	SI	SI	SI	SI	NO	NO	SI	SI
	ACTIVIDAD 1.1	Porcentaje de gestión para la firma de convenio de colaboración	SI	SI	SI	SI	NO	NO	SI	SI
	ACTIVIDAD 1.2	Porcentaje de gestiones realizadas	SI	SI	SI	SI	NO	NO	SI	SI
	ACTIVIDAD 1.3	Porcentaje de eventos educativos coordinados y realizados	SI	SI	SI	SI	NO	NO	SI	SI
	FIN	Porcentaje de población beneficiada en condición de vulnerabilidad intervenida con los programas de DIF Tecomanapa	NO	NO	SI	SI	NO	NO	SI	SI
	PROPÓSITO	Porcentaje de atención de personas y grupos vulnerables	SI	SI	SI	SI	NO	NO	SI	SI
	COMPONENTE 1	Porcentaje de cumplimiento del número de apoyos alimentarios otorgados	SI	SI	SI	SI	NO	NO	SI	SI
	ACTIVIDAD 1.1	Porcentaje de raciones alimentarias de comedores comunitarios	SI	SI	SI	SI	NO	NO	SI	SI
ACTIVIDAD 1.2	Porcentaje de raciones de desayuno escolares.	SI	SI	SI	SI	NO	NO	SI	SI	
ACTIVIDAD 1.3	Porcentaje de dotación de despensas	SI	SI	SI	SI	NO	NO	SI	SI	
COMPONENTE 2	Porcentaje de cumplimiento de servicios asistenciales otorgados	SI	SI	SI	SI	NO	NO	SI	SI	
ACTIVIDAD 2.1	Porcentaje de cumplimiento de apoyos en especie.	SI	SI	SI	SI	NO	NO	SI	SI	
ACTIVIDAD 2.2	Porcentaje de cumplimiento de apoyos en especie a personas con discapacidad.	SI	SI	SI	SI	NO	NO	SI	SI	
ACTIVIDAD 2.3	Porcentaje de cumplimiento de familias beneficiadas con apoyos en especie para autoempleo	SI	SI	SI	SI	NO	NO	SI	SI	
COMPONENTE 3	Porcentaje de cumplimiento de servicio a personas víctimas de violencia	SI	SI	SI	SI	NO	NO	SI	SI	
ACTIVIDAD 3.1	Porcentaje de cumplimiento de servicios de atención y protección a los derechos de personas en situación de violencia	SI	SI	SI	SI	NO	NO	SI	SI	
COMPONENTE 4	Porcentaje de capacitación y protección.	SI	SI	SI	SI	NO	NO	SI	SI	
ACTIVIDAD 4.1	Porcentaje de comités de padres de familia formados.	SI	SI	SI	SI	NO	NO	SI	SI	
ACTIVIDAD 4.2	Porcentaje de Pláticas orientadas a mejorar la calidad de vida de las personas con discapacidad.	SI	SI	SI	SI	NO	NO	SI	SI	
FIN	Variación porcentual anual de la población beneficiada con Obras de Infraestructura y Equipamiento Urbano	SI	SI	SI	SI	NO	NO	SI	SI	

ESTADOS UNIDOS MEXICANOS  
 H. AYUNTAMIENTO MUNICIPAL  
 CONSTITUCIONAL  
 SINDICATURA MUNICIPAL  
 TECOMANAPA, GRO.  
 2024-2027

ORGANO DE CONTROL INTERNO  
 TECOMANAPA, GRO.  
 2024-2027

**Entidad Fiscalizable: Municipio de Tecomanapa**  
**Proceso de Aprobación de Indicadores**  
**Ejercicio Fiscal 2025**

Área Administrativa	Nivel	Indicador	Relevancia		Adecuado		Claridad		Monitoreable	
			¿El indicador refleja un factor central del logro del objetivo?	¿El indicador está asociado a una meta (s), específica (s), de acuerdo a la frecuencia de medición establecida?	¿Existe congruencia en el establecimiento de metas anuales y sexenales?	¿La dimensión del indicador está bien identificada (eficacia, eficiencia, economía)?	¿La fórmula de cálculo del indicador es coherente con su nombre?	¿Existe coherencia dentro de los elementos (numerador y denominador) que conforman la fórmula de cálculo del indicador?	¿El indicador tiene un valor para su seguimiento?	¿La frecuencia de medición del indicador es consistente con los medios de verificación planeados y los medios de verificación planteados son razonables?
Dirección de Obras Públicas	COMPONENTE 1	Porcentaje de obra modernizada y rehabilitada	SI	SI	SI	SI	NO	NO	SI	SI
	ACTIVIDAD 1.1	Porcentaje de cumplimiento en la construcción de obras de agua potable	SI	SI	SI	SI	NO	NO	SI	SI
	ACTIVIDAD 1.2	Porcentaje de cumplimiento en obras de drenaje y letrinas	SI	SI	SI	SI	NO	NO	SI	SI
	ACTIVIDAD 1.3	Variación porcentual anual de las obras de infraestructura	SI	SI	SI	SI	NO	NO	SI	SI
	ACTIVIDAD 1.4	Porcentaje de cumplimiento en la ampliación de la Infraestructura Básica del Sector Educativo	SI	SI	SI	SI	NO	NO	SI	SI
	ACTIVIDAD 1.5	Porcentaje de cumplimiento en la ampliación de la Infraestructura Básica del Sector Salud	SI	SI	SI	SI	NO	NO	SI	SI
	ACTIVIDAD 1.6	Variación porcentual anual de las obras de mejoramiento de vivienda realizadas	SI	SI	SI	SI	NO	NO	SI	SI
	ACTIVIDAD 1.7	Porcentaje de cumplimiento en la construcción obras de urbanización	SI	SI	SI	SI	NO	NO	SI	SI
	ACTIVIDAD 1.8	Porcentaje de cumplimiento en la construcción de Obras de PRODIM-DF	SI	SI	SI	SI	NO	NO	SI	SI
	ACTIVIDAD 1.9	Porcentaje de servicios profesionales contratados	SI	SI	SI	SI	NO	NO	SI	SI
	FIN	Porcentaje de Beneficiarios que están las acciones de desarrollo agropecuario que impulsa el Gobierno Municipal.	SI	SI	SI	SI	NO	NO	SI	SI
	PROPÓSITO	Porcentaje de incremento en la producción agropecuaria.	SI	SI	SI	SI	NO	NO	SI	SI
	COMPONENTE 1	Porcentaje de productores beneficiados con estos apoyos	SI	SI	SI	SI	NO	NO	SI	SI
	ACTIVIDAD 1.1	Porcentaje de productores beneficiados con el subsidio de los insumos agrícolas requeridos	SI	SI	SI	SI	NO	NO	SI	SI
	ACTIVIDAD 1.2	Porcentaje de solicitudes atendidas para el traslado de los insumos agrícolas requeridos	NO	NO	NO	NO	NO	NO	NO	NO
	FIN	Índice de satisfacción con los servicios de recolección de basura así como de limpieza de calles, parques y jardines.	SI	SI	SI	SI	NO	NO	SI	SI
	PROPÓSITO	Cobertura de los servicios públicos de recolección de basura, limpieza, parques y jardines.	SI	SI	SI	SI	NO	NO	SI	SI
	COMPONENTE 1	Cobertura de recolección de residuos sólidos.	SI	SI	SI	SI	NO	NO	SI	SI
	ACTIVIDAD 1.1	Cobertura de recolección de residuos sólidos sin separación en el Municipio de Tecomanapa	SI	SI	SI	SI	NO	NO	SI	SI
ACTIVIDAD 1.2	Cobertura de viviendas que separan la basura en desechos orgánicos e inorgánicos.	SI	SI	SI	SI	NO	NO	SI	SI	
COMPONENTE 2	Cobertura del servicio de limpieza MPAL.	SI	SI	SI	SI	NO	NO	SI	SI	
ACTIVIDAD 2.1	Cobertura de limpieza de vialidades principales asfaltadas en el municipio de Tecomanapa	SI	SI	SI	SI	NO	NO	SI	SI	
ACTIVIDAD 2.2	Índice de cumplimiento de las jornadas de descacharrización	SI	SI	SI	SI	NO	NO	SI	SI	

TECOMANAPA, GRO.  
 2024-2027

TECOMANAPA, GRO.  
 2024-2027



**Entidad Fiscalizable: Municipio de Tecoanapa**  
**Proceso de Aprobación de Indicadores**  
**Ejercicio Fiscal 2025**



Área Administrativa	Nivel	Indicador	Relevancia		Adecuado		Claridad		Monitoreable	
			¿El indicador refleja un factor central del logro del objetivo?	¿El indicador está asociado a una meta (s) específica (s), de acuerdo a la frecuencia de medición establecida?	¿Existe congruencia en el establecimiento de metas anuales y sexenales?	¿La dimensión del indicador está bien identificada (eficacia, eficiencia, economía)?	¿La fórmula de cálculo del indicador es coherente con su nombre?	¿Existe coherencia dentro de los elementos (numerador y denominador) que conforman la fórmula de cálculo del indicador?	¿El indicador tiene un valor de línea de seguimiento?	¿La frecuencia de medición del indicador es consistente con los medios de verificación planteados y los medios de verificación planteados son razonables?
Dirección Comunicación Social	ACTIVIDAD 2.3	Cobertura de limpieza de canales y arroyos.	SI	SI	SI	SI	NO	NO	SI	SI
	COMPONENTE 3	Cobertura de limpieza de áreas verdes en el municipio.	SI	SI	SI	SI	NO	NO	SI	SI
	ACTIVIDAD 3.1	Cobertura de limpieza de áreas verdes en el Municipio	SI	SI	SI	SI	NO	NO	SI	SI
	COMPONENTE 4	Porcentaje de Atención de Peticiones Ciudadanas.	SI	SI	SI	SI	NO	NO	SI	SI
	ACTIVIDAD 4.1	Porcentaje de Atención de Peticiones Ciudadanas de Recolección de Basura.	SI	SI	SI	SI	NO	NO	SI	SI
	ACTIVIDAD 4.2	Porcentaje de Atención de Peticiones Ciudadanas de Sanidad y Limpia	SI	SI	SI	SI	NO	NO	SI	SI
	FIN	Numero de eventos realizados y difundidos por la autoridad municipal	SI	SI	SI	SI	NO	NO	SI	SI
	PROPÓSITO	Variación porcentual de eventos difundidos por el municipio	SI	SI	SI	SI	NO	NO	SI	SI
	COMPONENTE 1	Numero de eventos difundidos	SI	SI	SI	SI	NO	NO	SI	SI
	ACTIVIDAD 1.1	Numero de eventos programados y difundidos	SI	SI	SI	SI	NO	NO	SI	SI
	ACTIVIDAD 1.2	Numero de eventos programados y difundidos	SI	SI	SI	SI	NO	NO	SI	SI
	FIN	Porcentaje de mujeres que habitan en este municipio	SI	SI	SI	SI	NO	NO	SI	SI
PROPÓSITO	Porcentaje de mujeres que habitan en este municipio	SI	SI	SI	SI	NO	NO	SI	SI	
COMPONENTE 1	Porcentaje de mujeres del municipio de Tecoanapa que participan en este proceso	SI	SI	SI	SI	NO	NO	SI	SI	
ACTIVIDAD 1.1	Porcentaje de personal capacitado en estos temas	SI	SI	SI	SI	NO	NO	SI	SI	
COMPONENTE 2	Porcentaje de mujeres del municipio de Tecoanapa con instrucción escolar	SI	SI	SI	SI	NO	NO	SI	SI	
ACTIVIDAD 2.1	Porcentaje de mujeres del municipio de Tecoanapa sin instrucción escolar	SI	SI	SI	SI	NO	NO	SI	SI	
ACTIVIDAD 2.2	Porcentaje de niñas del municipio de Tecoanapa que obtienen beca escolar	SI	SI	SI	SI	NO	NO	SI	SI	
COMPONENTE 3	Porcentaje de mujeres del municipio de Tecoanapa que desarrollan alguna actividad económica	SI	SI	SI	SI	NO	NO	SI	SI	
ACTIVIDAD 3.1	Porcentaje de mujeres del municipio de Tecoanapa que reciben financiamiento para desarrollar alguna actividad económica	SI	SI	SI	SI	NO	NO	SI	SI	
ACTIVIDAD 3.2	Porcentaje de mujeres que participan en los cursos de capacitación	SI	SI	SI	SI	NO	NO	SI	SI	
COMPONENTE 4	Porcentaje de mujeres del municipio de Tecoanapa que acuden a los centros de salud para prevenir enfermedades	SI	SI	SI	SI	NO	NO	SI	SI	



H. AYUNTAMIENTO MUNICIPAL  
 CONSTITUCIONAL  
 PRESIDENCIA  
 TECOANAPA, GRO.  
 2024-2027

Dirección de Participación Social de la Mujer

SINDICATURA MUNICIPAL  
 TECOANAPA, GRO.  
 2024-2027

*[Handwritten Signature]*

COMITÉ INTERNO DE CONTROL  
 TECOANAPA, GRO.  
 2024-2027

**Entidad Fiscalizable: Municipio de Tecomanapa**  
**Proceso de Aprobación de Indicadores**  
**Ejercicio Fiscal 2025**



Área Administrativa	Nivel	Indicador	Relevancia		Adecuado		Cantidad		Monitoreable	
			¿El indicador refleja un factor central del logro del objetivo?	¿El indicador está asociado a una meta (s) específica (s), de acuerdo a la frecuencia de medición de metas anuales y sexenales?	¿Existe congruencia en el establecimiento de metas anuales y sexenales?	¿La dimensión del indicador está bien identificada (eficacia, eficiencia, economía)?	¿La fórmula de cálculo del indicador es coherente con su nombre?	¿Existe coherencia dentro de los elementos (numerador y denominador) que conforman la fórmula de cálculo del indicador?	¿El indicador tiene un valor de base para su seguimiento?	¿La frecuencia de medición del indicador es consistente con los medios de verificación planteados y los medios de verificación planteados son planeados?
	ACTIVIDAD 4.1	Número de escuelas que reciben pláticas sobre educación sexual	SI	SI	SI	SI	NO	NO	SI	SI
	ACTIVIDAD 4.2	Número de mujeres que se hacen el estudio para la prevención del cáncer de mama	SI	SI	SI	SI	NO	NO	SI	SI
	ACTIVIDAD 4.3	Porcentaje de obesidad en jóvenes y niñas del municipio de Tecomanapa	SI	SI	SI	SI	NO	NO	SI	SI
	COMPONENTE 5	Porcentaje de disminución de la violencia hacia las mujeres del municipio de Tecomanapa	SI	SI	SI	SI	NO	NO	SI	SI
	ACTIVIDAD 5.1	Convenio firmado entre la Secretaría de la Mujer del Gobierno del Estado y el H Ayuntamiento de Tecomanapa	SI	SI	SI	SI	NO	NO	SI	SI
	ACTIVIDAD 5.2	Número de servicios de atención por parte del personal capacitado a víctimas de violencia en el municipio	SI	SI	SI	SI	NO	NO	SI	SI
	ACTIVIDAD 5.3	Porcentaje de usuarias de estos servicios, satisfechas con la atención ofrecida por el personal capacitado	SI	SI	SI	SI	NO	NO	SI	SI
	ACTIVIDAD 5.4	Número de mujeres capacitadas en los temas de equidad de género y derechos de las mujeres	SI	SI	SI	SI	NO	NO	SI	SI
	ACTIVIDAD 5.5	Número de eventos de difusión realizados	SI	SI	SI	SI	NO	NO	SI	SI
	FIN	Índice de disminución de la inactividad física y acceso a las actividades culturales. ID/FAAC	SI	SI	SI	SI	NO	NO	SI	SI
Dirección de Juventud y Niñez	PROPÓSITO	Porcentaje de recursos gestionados aterrizados en el municipio. PRGAM	SI	SI	SI	SI	NO	NO	SI	SI
	COMPONENTE 1	Porcentaje de programas aplicados en el municipio. PPMAM	SI	SI	SI	SI	NO	NO	SI	SI
	ACTIVIDAD 1.1	Número de eventos organizados y convocados	SI	SI	SI	SI	NO	NO	SI	SI
	ACTIVIDAD 1.2	Número de solicitudes recibidas y atendidas	SI	SI	SI	SI	NO	NO	SI	SI
	ACTIVIDAD 1.3	Número de gestiones realizadas y atendidas	SI	SI	SI	SI	NO	NO	SI	SI
	FIN	Porcentaje de satisfacción de los usuarios de los servicios de agua de Tecomanapa.	SI	SI	SI	SI	NO	NO	SI	SI
	PROPÓSITO	Porcentaje global de cobertura de los servicios de agua potable, alcantarillado y saneamiento.	SI	SI	SI	SI	NO	NO	SI	SI
	COMPONENTE 1	Porcentaje de cobertura de agua potable.	SI	SI	SI	SI	NO	NO	SI	SI
	ACTIVIDAD 1.1	Volumen de agua que se capta (litros) de agua en el municipio primario y secundaria reparadas en un plazo de 24 a 48 horas.	SI	SI	SI	SI	NO	NO	SI	SI
	ACTIVIDAD 1.2	Demanda de servicio de agua potable por nuevos usuarios.	SI	SI	SI	SI	NO	NO	SI	SI
	ACTIVIDAD 1.3	Demanda de servicio de alcantarillado.	SI	SI	SI	SI	NO	NO	SI	SI
	COMPONENTE 2	Porcentaje de cobertura de alcantarillado.	SI	SI	SI	SI	NO	NO	SI	SI
	ACTIVIDAD 2.1	Demanda de servicio de drenaje sanitario por nuevos usuarios.	SI	SI	SI	SI	NO	NO	SI	SI
ACTIVIDAD 2.2	Porcentaje de tubería rehabilitada.	SI	SI	SI	SI	NO	NO	SI	SI	
ACTIVIDAD 2.3	Porcentaje de limpieza y mantenimiento de alcantarillado.	SI	SI	SI	SI	NO	NO	SI	SI	

**SECRETARÍA DE GOBIERNO INTERNO**  
**TECOMANAPA, GRO.**  
**2024-2027**



**Entidad Fiscalizable: Municipio de Tecomanapa**  
**Proceso de Aprobación de Indicadores**  
**Ejercicio Fiscal 2025**



Area Administrativa	Nivel	Indicador	Relevancia	Adecuado	Claridad	Monitoreable
			¿El indicador refleja un factor o variable central del logro del objetivo?	¿Existe congruencia en el establecimiento de metas anuales y sexenales?	¿La dimensión del indicador está identificada (eficacia, eficiencia, economía)?	¿Existe coherencia dentro de los elementos (numerador y denominador) que conforman la fórmula de cálculo del indicador?
			¿El indicador asociado a una meta (s), de acuerdo a la frecuencia de medición establecida?	¿La fórmula de cálculo del indicador es coherente con su nombre?	¿El indicador tiene un valor de base para su seguimiento?	¿La frecuencia de medición del indicador es consistente con los medios de verificación planteados y los medios de verificación planteados son consistentes?
	ACTIVIDAD 2.4	Porcentaje de reportes atendidos de fugas o fallas del alcantarillado, así como colapsos de tubería.	SI	SI	NO	SI
	COMPONENTE 3	Porcentaje de cobertura de saneamiento.	SI	SI	NO	SI
	ACTIVIDAD 3.1	Volumen de agua residual a sanear.	SI	SI	NO	SI
	FIN	Porcentaje de población que practica el deporte a nivel municipal	SI	SI	NO	SI
	PROPÓSITO	Porcentaje de población que practica el deporte a nivel municipal	SI	SI	NO	SI
	COMPONENTE 1	Numero de eventos realizados en favor del deporte	SI	SI	NO	SI
Dirección del Deporte	ACTIVIDAD 1.1	Numero de eventos organizados y convocados	SI	SI	NO	SI
	ACTIVIDAD 1.2	Numero de solicitudes recibidas y atendidas	SI	SI	NO	SI
	ACTIVIDAD 1.3	Numero de gestiones realizadas y atendidas	SI	SI	NO	SI
	FIN	Porcentaje de ciudadanos que participan en proyectos de cuidado del entorno ambiental	SI	SI	NO	SI
	PROPÓSITO	Porcentaje de Recursos Gestionados Atendidos en el Municipio. PRGAM	SI	SI	NO	SI
Dirección de Ecología	COMPONENTE 1	Porcentaje de población que hace uso de estos servicios	SI	SI	NO	SI
	ACTIVIDAD 1.1	Numero de supervisiones realizadas	SI	SI	NO	SI
	ACTIVIDAD 1.2	Numero de gestiones realizadas y atendidas	SI	SI	NO	SI
	FIN	Porcentaje de acciones de fortalecimiento del comercio y turismo del municipio	SI	SI	NO	SI
Dirección de Desarrollo económico	PROPÓSITO	Porcentaje de servicios y gestiones realizadas	SI	SI	NO	SI
	ACTIVIDAD 1.1	Documentos elaborados	SI	SI	NO	SI
	ACTIVIDAD 1.2	Obras gestionadas y construidas	SI	SI	NO	SI
	ACTIVIDAD 1.3	Numero de actividades de promoción, coordinadas y realizadas	SI	SI	NO	SI
	FIN	Variación porcentual en la implementación de programas sociales	SI	SI	NO	SI
Dirección de Bienestar	PROPÓSITO	Porcentaje de población en condiciones de pobreza intervenidos con los programas de desarrollo social	SI	SI	NO	SI
	COMPONENTE 1	Cobertura de población atendida	SI	SI	NO	SI
	ACTIVIDAD 1.1	Porcentaje de población que accede a los programas sociales federales	SI	SI	NO	SI
	ACTIVIDAD 1.2	Porcentaje de población que accede a los programas sociales estatales	SI	SI	NO	SI
	FIN	Porcentaje de ciudadanos que tienen acceso a los servicios de salud PCASS	SI	SI	NO	SI
	PROPÓSITO	Porcentaje de recursos gestionados ahorrados en el municipio. PRGAM	SI	SI	NO	SI
	COMPONENTE 1	Porcentaje de actividades y gestiones realizadas	SI	SI	NO	SI
	ACTIVIDAD 1.1	Numero de centros de salud habilitados	SI	SI	NO	SI

AYUNTAMIENTO MUNICIPAL  
 CONSTITUCIÓN MUNICIPAL  
 DIRECCIÓN DE SALUD MUNICIPAL  
 TECOMANAPA, GRO.  
 2024-2027


INTERNO  
 TECOMANAPA, GRO.  
 2024-2027





## Entidad Fiscalizable: Municipio de Tecoanapa Proceso de Aprobación de Indicadores Ejercicio Fiscal 2025



Área Administrativa	Nivel	Indicador	Relevancia		Adecuado		Claridad		Monitoreable	
			¿El indicador refleja un factor o variable central del logro del objetivo?	¿El indicador está asociado a una meta (s) específica (s), de acuerdo a la frecuencia de medición establecida?	¿Existe congruencia en el establecimiento de metas anuales y sexenales?	¿La dimensión del indicador está bien identificada (eficacia, eficiencia, economía)?	¿Existe coherencia dentro de los elementos (numerador y denominador) que conforman la fórmula de cálculo del indicador?	¿El indicador tiene un valor para su seguimiento?	¿El indicador es consistente con los medios de verificación planteados y los medios de verificación planteados son apropiados?	
Dirección de Registro Civil	ACTIVIDAD 1.2	Número de capacitaciones realizadas	SI	SI	SI	NO	NO	SI	SI	
	ACTIVIDAD 1.3	Número de supervisiones coordinadas y realizadas	SI	SI	SI	NO	NO	SI	SI	
	FIN	Porcentaje de mejoramiento sobre el manejo de datos para emitir documentos de identidad a la población de Tecoanapa.	SI	SI	SI	NO	NO	SI	SI	
	PROPÓSITO	Porcentaje de mejoramiento en trámites que la población realiza.	SI	SI	SI	NO	NO	SI	SI	
	COMPONENTE 1	Porcentaje de campañas que realiza el Registro Civil.	SI	SI	SI	NO	NO	SI	SI	
	ACTIVIDAD 1.1	Variación porcentual anual de las campañas de registros de nacimientos.	SI	SI	SI	NO	NO	SI	SI	
	ACTIVIDAD 1.2	Porcentaje de incremento de celebración de matrimonios.	SI	SI	SI	NO	NO	SI	SI	
	ACTIVIDAD 1.3	Número de registros de defunciones.	SI	SI	SI	NO	NO	SI	SI	
	FIN	Porcentaje de población que practica la cultura y recreación nivel municipal	SI	SI	SI	NO	NO	SI	SI	
	PROPÓSITO	Porcentaje de población que practica la cultura y tradiciones a nivel municipal	SI	SI	SI	NO	NO	SI	SI	
	COMPONENTE 1	Número de eventos realizados en favor de la cultura y tradiciones	SI	SI	SI	NO	NO	SI	SI	
	ACTIVIDAD 1.1	Número de eventos organizados y convocados	SI	SI	SI	NO	NO	SI	SI	
	ACTIVIDAD 1.2	Número de solicitudes recibidas y atendidas	SI	SI	SI	NO	NO	SI	SI	
	ACTIVIDAD 1.3	Número de gestiones realizadas y atendidas	SI	SI	SI	NO	NO	SI	SI	
Dirección de Diversidad Sexual	FIN	Porcentaje de acciones de fortalecimiento de la planeación municipal	SI	SI	SI	NO	NO	SI	SI	
	PROPÓSITO	Porcentaje de servicios y gestiones	SI	SI	SI	NO	NO	SI	SI	
	COMPONENTE 1	Porcentaje de actividades y gestiones	SI	SI	SI	NO	NO	SI	SI	
	ACTIVIDAD 1.1	Número de verificaciones realizadas	SI	SI	SI	NO	NO	SI	SI	
	ACTIVIDAD 1.2	Número de solicitudes recibidas y atendidas	SI	SI	SI	NO	NO	SI	SI	
	ACTIVIDAD 1.3	Número de supervisiones coordinadas y realizadas	SI	SI	SI	NO	NO	SI	SI	
	FIN	Variación porcentual en el incremento de la recaudación fiscal municipal	SI	SI	SI	NO	NO	SI	SI	
	PROPÓSITO	Variación porcentual en el incremento de la recaudación fiscal municipal	SI	SI	SI	NO	NO	SI	SI	
	COMPONENTE 1	Número de establecimientos en el municipio de Tecoanapa	SI	SI	SI	NO	NO	SI	SI	
	ACTIVIDAD 1.1	Número de inspecciones realizadas	SI	SI	SI	NO	NO	SI	SI	
	ACTIVIDAD 1.2	Número de licencias solicitadas y autorizadas	SI	SI	SI	NO	NO	SI	SI	
	ACTIVIDAD 1.3	Supervisiones realizadas por el área correspondiente	SI	SI	SI	NO	NO	SI	SI	
	ACTIVIDAD 1.4	Operativos realizados por el área correspondiente	SI	SI	SI	NO	NO	SI	SI	


  
 H. AYUNTAMIENTO MUNICIPAL  
 CONSTITUCIONAL  
 PRESIDENCIA


  
 GOBIERNO DEL ESTADO DE TEOCANAPA  
 SECRETARÍA DE ECONOMÍA Y FINANZAS


  
 COMITÉ INTERNO DE CONTROL  
 TEOCANAPA, GRO.  
 2024-2027

**Entidad Fiscalizable: Municipio de Tecomanapa**  
**Proceso de Aprobación de Indicadores**  
**Ejercicio Fiscal 2025**

Área Administrativa	Nivel	Indicador	Relevancia		Adecuado		Claridad	Monitoreable		
			¿El indicador refleja un factor o variable central del logro del objetivo?	¿El indicador está asociado a una meta (s) específica (s), de acuerdo a la frecuencia establecida y de medición de metas anuales y sexenales?	¿Existe congruencia en el establecimiento de metas anuales y sexenales?	¿La dimensión del indicador está bien identificada (eficacia, eficiencia, calidad, economía)?		¿La fórmula de cálculo del indicador es coherente con su nombre?	¿El indicador tiene un valor de base para su seguimiento?	¿La frecuencia de medición del indicador es consistente con los medios de verificación planteados y los métodos de verificación planteados son razonables?
Dirección de Asuntos Jurídicos	FIN	Numero de convenios para dotar de recursos al municipio.	SI	SI	SI	SI	NO	NO	SI	SI
	PROPÓSITO	Porcentaje de reuniones con las áreas involucradas	SI	SI	SI	SI	NO	NO	SI	SI
	COMPONENTE 1	Porcentaje de actividades realizadas en favor de la ciudadanía	SI	SI	SI	SI	NO	NO	SI	SI
	ACTIVIDAD 1.1	Numero de autorizaciones y verificaciones.	SI	SI	SI	SI	NO	NO	SI	SI
	ACTIVIDAD 1.2	Variación porcentual de supervisiones realizadas.	SI	SI	SI	SI	NO	NO	SI	SI
	ACTIVIDAD 1.3	Porcentaje de eventos donde se representa al Ayuntamiento	SI	SI	SI	SI	NO	NO	SI	SI
Dirección de Informática	FIN	Numero de eventos realizados y difundidos por la autoridad municipal	SI	SI	SI	SI	NO	NO	SI	SI
	PROPÓSITO	Variación porcentual de eventos difundidos por el municipio	SI	SI	SI	SI	NO	NO	SI	SI
	COMPONENTE 1	Numero de eventos difundidos	SI	SI	SI	SI	NO	NO	SI	SI
	ACTIVIDAD 1.1	Numero de eventos programados y difundidos	SI	SI	SI	SI	NO	NO	SI	SI
	ACTIVIDAD 1.2	Numero de eventos programados y difundidos	SI	SI	SI	SI	NO	NO	SI	SI
	FIN	Variación porcentual en la celebración de Foros de consulta popular	SI	SI	SI	SI	NO	NO	SI	SI
Coordinación de Asesores	PROPÓSITO	Porcentaje de la participación de la población agrupada en la construcción de las políticas públicas municipales.	SI	SI	SI	SI	NO	NO	SI	SI
	COMPONENTE 1	Porcentaje población satisfecha con atención brindada por esta administración.	SI	SI	SI	SI	NO	NO	SI	SI
	ACTIVIDAD 1.1	Reportes diarios	SI	SI	SI	SI	NO	NO	SI	SI
	ACTIVIDAD 1.2	Informe generados	SI	SI	SI	SI	NO	NO	SI	SI
	FIN	Porcentaje de población que se encuentra fuera del destiado y del país	SI	SI	SI	SI	NO	NO	SI	SI
	PROPÓSITO	Porcentaje de población que se encuentra fuera del destiado y del país	SI	SI	SI	SI	NO	NO	SI	SI
Dirección del Migrante	COMPONENTE 1	Población migrante literada por el área correspondiente	SI	SI	SI	SI	NO	NO	SI	SI
	ACTIVIDAD 1.1	Población migrante atendida por el área correspondiente	SI	SI	SI	SI	NO	NO	SI	SI
	ACTIVIDAD 1.2	Numero de orientaciones y asesorías solicitadas y atendidas	SI	SI	SI	SI	NO	NO	SI	SI
	ACTIVIDAD 1.3	numero de eventos de capacitación programados y realizados	SI	SI	SI	SI	NO	NO	SI	SI
	FIN	Porcentaje de acciones de fortalecimiento de la planeación municipal	SI	SI	SI	SI	NO	NO	SI	SI
	ACTIVIDAD 1.3	Porcentaje de acciones de fortalecimiento de la planeación municipal	SI	SI	SI	SI	NO	NO	SI	SI


  
**H. AYUNTAMIENTO MUNICIPAL**  
**TECOMANAPA, GRO.**  
**2024-2027**  
**PRESIDENTE MUNICIPAL**


  
**CONTADOR EN JEFE**  
**ORGANO DE CONTROL INTERNO**  
**TECOMANAPA, GRO.**  
**2024-2027**



## Entidad Fiscalizable: Municipio de Tecomanapa Proceso de Aprobación de Indicadores Ejercicio Fiscal 2025



Área Administrativa	Nivel	Indicador	Relevancia	Adecuado	Claridad	Monitoreable
			¿El indicador refleja un factor o variable central del logro del objetivo? ¿El indicador está asociado a una meta (s) específica (s), de acuerdo a la frecuencia de medición establecida?	¿Existe congruencia en el establecimiento de metas anuales y sexenales?	¿La dimensión del indicador está bien identificada (eficiencia, calidad, economía)?	¿La fórmula de cálculo del indicador es coherente con su nombre? ¿Existe coherencia dentro de los elementos (numerador y denominador) que conforman la fórmula de cálculo del indicador?
						¿La frecuencia de medición del indicador es consistente con los medios de verificación planteados y los medios de verificación planteados son cuantificables?
Unidad de Evaluación al Desempeño	PROPÓSITO COMPONENTE 1	Porcentaje de servicios y gestiones. <i>Porcentaje de actividades y gestiones</i>	SI	SI	SI	SI
	ACTIVIDAD 1.1	Número de áreas con que cuenta la administración municipal	SI	SI	SI	SI
	ACTIVIDAD 1.2	Reportes de avance mensual	SI	SI	SI	SI
Dirección de Fomento al Empleo	FIN	Porcentaje de acciones de fortalecimiento del desarrollo económico del municipio	SI	SI	SI	SI
	PROPÓSITO COMPONENTE 1	Porcentaje de eficiencia administrativa	SI	SI	SI	SI
	ACTIVIDAD 1.1	Porcentaje del cumplimiento de actividades	SI	SI	SI	SI
	ACTIVIDAD 1.2	Porcentaje del cumplimiento de actividades	SI	SI	SI	SI
	ACTIVIDAD 1.3	Porcentaje de demandas laborales	SI	SI	SI	SI
Coordinación de Reclutamiento	FIN	Porcentaje de mejoramiento sobre el manejo de datos para emitir documentos de identidad a la población de Tecomanapa.	SI	SI	SI	SI
	PROPÓSITO COMPONENTE 1	Porcentaje de mejoramiento en trámites que la población realiza.	SI	SI	SI	SI
	ACTIVIDAD 1.1	Porcentaje de campañas que realiza Reclutamiento	SI	SI	SI	SI
	ACTIVIDAD 1.2	Variación porcentual anual de las campañas de precarillas.	SI	SI	SI	SI
	ACTIVIDAD 1.3	Número de preprecarillas.	SI	SI	SI	SI
Unidad Técnica de Ahorro de Energía de Tecomanapa	FIN	Índice de satisfacción con los servicios de alumbrado público.	SI	SI	SI	SI
	PROPÓSITO COMPONENTE 1	Cobertura de los servicios alumbrado público en viviendas parques y jardines.	SI	SI	SI	SI
	ACTIVIDAD 1.1	Cobertura de alumbrado público	SI	SI	SI	SI
	ACTIVIDAD 1.2	Reportes mensuales de la dependencia correspondiente	SI	SI	SI	SI
	ACTIVIDAD 1.3	Número de reportes recibidos de manera mensual	SI	SI	SI	SI
Dirección de Gestiones UNIDOS	FIN	Porcentaje de acciones de fortalecimiento de la planeación municipal	SI	SI	SI	SI
	PROPÓSITO COMPONENTE 1	Porcentaje de servicios y gestiones. <i>Porcentaje de actividades y gestiones</i>	SI	SI	SI	SI
	ACTIVIDAD 1.1	Número de verificaciones realizadas	SI	SI	SI	SI
	ACTIVIDAD 1.2	Número de solicitudes recibidas y atendidas	SI	SI	SI	SI
	ACTIVIDAD 1.3	Número de supervisiones coordinadas y realizadas	SI	SI	SI	SI
H. AYUNTAMIENTO MUNICIPAL CONSTITUCIÓN PRESIDENCIAL	FIN	Índice de cumplimiento en las evaluaciones al portal de transparencia municipal	SI	SI	SI	SI
	PROPÓSITO COMPONENTE 1	Tasa de verificación entre las consultas a la información obligatoria realizadas a inicio y fin del año 2025	SI	SI	SI	SI

H. AYUNTAMIENTO MUNICIPAL  
 CONSTITUCIÓN PRESIDENCIAL  
 TECOMANAPA, GRO.  
 2024-2027

JEFE DE OFICINA DE CONTROL INTERNO  
 TECOMANAPA, GRO.  
 2024-2027



**Entidad Fiscalizable: Municipio de Tecoanapa**  
**Proceso de Aprobación de Indicadores**  
**Ejercicio Fiscal 2025**



Área Administrativa	Nivel	Indicador	Relevancia		Adecuado		Claridad		Monitoreable			
			¿El indicador refleja un factor o variable central del logro del objetivo?	¿El indicador está asociado a una meta (s) específica (s), de acuerdo a la frecuencia de medición de establecidas?	¿Existe congruencia en el establecimiento de metas anuales y sexenales?	¿La dimensión del indicador está bien identificada (eficacia, eficiencia, economía)?	¿Existe coherencia dentro de los elementos (numerador y denominador) que conforman la fórmula de cálculo del indicador?	¿La fórmula de cálculo del indicador es coherente con su nombre?	¿El indicador tiene un valor de base para su seguimiento?	¿El indicador tiene línea de base para su seguimiento?	¿El indicador tiene medios de verificación planteados y los medios de verificación planteados son cuantificables?	
Unidad de Transparencia	COMPONENTE 1	Número de solicitudes de acceso a la información dirigidas a la información pública obligatoria municipal	SI	SI	SI	SI	NO	NO	SI	SI	SI	
	ACTIVIDAD 1.1	Porcentaje de solicitudes de acceso a la información cuya respuesta se encuentra disponible en el portal de transparencia, atendidas antes de los 10 días hábiles después de recibidas en la Unidad de Transparencia	SI	SI	SI	SI	NO	NO	SI	SI	SI	
		COMPONENTE 2	Porcentaje de obligaciones publicadas de acuerdo a los principios de calidad de la información	SI	SI	SI	SI	NO	NO	SI	SI	SI
	ACTIVIDAD 2.1	Porcentaje de unidades administrativas que publican información obligatoria en tiempo y forma	SI	SI	SI	SI	NO	NO	SI	SI	SI	
	ACTIVIDAD 2.2	Número de actividades realizadas	SI	SI	SI	SI	NO	NO	SI	SI	SI	
	COMPONENTE 3	Porcentaje de evaluaciones con resultados satisfactorios realizadas a los servidores públicos sobre el tema de transparencia y protección de datos personales	SI	SI	SI	SI	NO	NO	SI	SI	SI	
	ACTIVIDAD 3.1	Porcentaje de enlaces en transparencia que clasifican las evaluaciones con satisfacción alta y muy alta	SI	SI	SI	SI	NO	NO	SI	SI	SI	
	Dirección de Seguridad Pública Municipal	FIN	Variación porcentual en percepción de inseguridad en los habitantes del Municipio de Tecoanapa	SI	SI	SI	SI	NO	NO	SI	SI	SI
		PROPOSITO	Porcentaje de incidencia delictiva	SI	SI	SI	SI	NO	NO	SI	SI	SI
		COMPONENTE 1	Porcentaje de cumplimiento de los programas de Prevención del delito	SI	SI	SI	SI	NO	NO	SI	SI	SI
COMPONENTE 1		Porcentaje de policías aprobados en Evaluación del Desempeño	SI	SI	SI	SI	NO	NO	SI	SI	SI	
Dirección de Seguridad Pública Municipal	ACTIVIDAD 1.1	Porcentaje de cumplimiento de policías capacitados	SI	SI	SI	SI	NO	NO	SI	SI	SI	
	ACTIVIDAD 1.2	Porcentaje de cumplimiento de evaluaciones de control y confianza realizadas	SI	SI	SI	SI	NO	NO	SI	SI	SI	
	ACTIVIDAD 1.3	Porcentaje de número de vehículos por habilitados	SI	SI	SI	SI	NO	NO	SI	SI	SI	
	COMPONENTE 2	Porcentaje de inversión FORTAMUN	SI	SI	SI	SI	NO	NO	SI	SI	SI	
	ACTIVIDAD 2.1	Porcentaje de cumplimiento en los uniformes y accesorios adquiridos	SI	SI	SI	SI	NO	NO	SI	SI	SI	
	ACTIVIDAD 2.2	Porcentaje de cumplimiento de vehículos adquiridos	SI	SI	SI	SI	NO	NO	SI	SI	SI	
Dirección de Tránsito Municipal	FIN	Variación porcentual en percepción de vitalidad en los habitantes del Municipio de Tecoanapa	SI	SI	SI	SI	NO	NO	SI	SI	SI	
	PROPOSITO	Porcentaje de mejoramiento vial	SI	SI	SI	SI	NO	NO	SI	SI	SI	
	COMPONENTE 1	Porcentaje de cumplimiento de los acuerdos establecidos	SI	SI	SI	SI	NO	NO	SI	SI	SI	
	ACTIVIDAD 1.1	Porcentaje de cumplimiento del programa	SI	SI	SI	SI	NO	NO	SI	SI	SI	

*[Handwritten signature]*  
**SECRETARIO DE CONTROL INTERNO**  
**TECOANAPA, GRO.**  
 2024-2027

**MUNICIPAL**  
**TECOANAPA, GRO.**  
 2024-2027

**Entidad Fiscalizable: Municipio de Tecomanapa**  
**Proceso de Aprobación de Indicadores**  
**Ejercicio Fiscal 2025**

Área Administrativa	Nivel	Indicador	Relevancia		Adecuado		Claridad		Monitoreable	
			¿El indicador refleja un factor o variable central del logro del objetivo?	¿El indicador está asociado a una meta (s) específica (s), de acuerdo a la frecuencia de medición establecida?	¿Existe congruencia en el establecimiento de metas anuales y sexenales?	¿La dimensión del indicador está identificada en términos de eficacia, eficiencia, calidad, economía?	¿La fórmula de cálculo del indicador es coherente con su nombre?	¿Existe coherencia dentro de los elementos (numerador y denominador) que conforman la fórmula de cálculo del indicador?	¿El indicador tiene un valor de base para su seguimiento?	¿La frecuencia de medición del indicador es consistente con los medios de verificación planteados y los medios de verificación planteados son razonables?
Dirección de Protección Civil Municipal	ACTIVIDAD 1.2	Número de recorridos y supervisores	SI	SI	SI	SI	NO	NO	SI	SI
	ACTIVIDAD 1.3	Número de peticiones recibidas y atendidas	SI	SI	SI	SI	NO	NO	SI	SI
	FIN	Variación porcentual anual en la ocurrencia de servicios de emergencia en relación a la población de Tecomanapa	SI	SI	SI	SI	NO	NO	SI	SI
		PROPÓSITO	Porcentaje de lesionados atendidos por incendios en servicios de emergencias	SI	SI	SI	SI	NO	NO	SI
	COMPONENTE 1	Variación porcentual anual de pláticas, talleres, capacitaciones en la cultura de la Protección Civil	SI	SI	SI	SI	NO	NO	SI	SI
		ACTIVIDAD 1.1	Variación porcentual anual de campañas preventivas	SI	SI	SI	SI	NO	NO	SI
	ACTIVIDAD 1.2	Porcentaje de cobertura de seguridad brindadas por periodos vacacionales, festejos tradicionales y eventos climáticos extraordinarios presentados en el territorio municipal	SI	SI	SI	SI	NO	NO	SI	SI
		COMPONENTE 2	Porcentaje de actualización de Atlas de Riesgos del Municipio	SI	SI	SI	SI	NO	NO	SI
	ACTIVIDAD 2.1	Porcentaje de elaboración y cumplimiento de documentos jurídicos normativos publicados en el Periódico oficial de Gobierno del Estado de Guerrero	SI	SI	SI	SI	NO	NO	SI	SI
		ACTIVIDAD 2.2	Porcentaje de Operación de los planes de contingencia para la atención coordinada del sector público y privado por agentes perturbadores	SI	SI	SI	SI	NO	NO	SI
	COMPONENTE 3	Porcentaje de número de servidores públicos de la Dirección de Protección Civil en activo y equipado, respecto a los servidores públicos necesarios de acuerdo a la demanda del servicio	SI	SI	SI	SI	NO	NO	SI	SI
		ACTIVIDAD 3.1	Variación porcentual anual de capacitaciones realizadas	SI	SI	SI	SI	NO	NO	SI
ACTIVIDAD 3.2	Porcentaje de cobertura de los vehículos de emergencias	SI	SI	SI	SI	NO	NO	SI	SI	
	ACTIVIDAD 3.3	Variación porcentual anual de capacitaciones recibidas al personal en temas de combate de incendios, atención a emergencias, grupos de especialidad, y temas administrativos y jurídicos	SI	SI	SI	SI	NO	NO	SI	SI
FIN	Variación porcentual en la percepción de inseguridad en los habitantes del Municipio de Tecomanapa	SI	SI	SI	SI	NO	NO	SI	SI	
	PROPÓSITO	Porcentaje de incidencia delictiva	SI	SI	SI	SI	NO	NO	SI	SI
COMPONENTE 1	Porcentaje de cumplimiento de los programas de Prevención del Delito	SI	SI	SI	SI	NO	NO	SI	SI	
	ACTIVIDAD 1.1	Porcentaje de cumplimiento de beneficiados en programa de prevención del delito	SI	SI	SI	SI	NO	NO	SI	SI
ACTIVIDAD 1.2	Variación porcentual de Informes Policial Homologado elaborados	SI	SI	SI	SI	NO	NO	SI	SI	

**SINDICATURA MUNICIPAL**  
**TECOMANAPA, GRO.**  
**2024-2027**

**ORGANO DE CONTROL INTERNO**  
**TECOMANAPA, GRO.**  
**2024-2027**



**Entidad Fiscalizable: Municipio de Tecoaanapa**  
**Proceso de Aprobación de Indicadores**  
**Ejercicio Fiscal 2025**



Área Administrativa	Nivel	Indicador	Relevancia		Adecuado	Claridad		Monitoreable	
			¿El indicador refleja un factor o variable central del logro del objetivo?	¿El indicador está asociado a una meta (s) específica (s), de acuerdo a la frecuencia establecimiento de metas anuales y sexenales?		¿La dimensión del indicador está bien identificada (eficacia, eficiencia, economía)?	¿La fórmula de cálculo del indicador es coherente con su nombre?	¿El indicador tiene un valor de base para su seguimiento?	¿La frecuencia de medición del indicador es consistente con los medios de verificación planteados y los medios de verificación planteados son razonables?
Delegación Xalpatlahuac	ACTIVIDAD 1.3	Porcentaje de cumplimiento en las recomendaciones emitidas por la Comisión Estatal de los Derechos Humanos	SI	SI	SI	NO	NO	SI	SI
	FIN	Variación porcentual de sanciones realizadas de los ciudadanos	SI	SI	SI	NO	NO	SI	SI
	PROPÓSITO	Variación porcentual de personas atendidas e informadas en el marco normativo	SI	SI	SI	NO	NO	SI	SI
	COMPONENTE 1	Porcentaje de actividades y tramites realizadas a través del marco normativo	SI	SI	SI	NO	NO	SI	SI
	ACTIVIDAD 1.1	Porcentaje de permisos otorgados para eventos sociales.	SI	SI	SI	NO	NO	SI	SI
	ACTIVIDAD 1.2	Porcentaje de cartas de residencia otorgadas	SI	SI	SI	NO	NO	SI	SI
	ACTIVIDAD 1.3	Porcentaje de peticiones recibidas y atendidas	SI	SI	SI	NO	NO	SI	SI
	COMPONENTE 2	Porcentaje de gestiones ciudadanas atendidas.	SI	SI	SI	NO	NO	SI	SI
	ACTIVIDAD 2.1	Porcentaje de servicios de atención resueltos	SI	SI	SI	NO	NO	SI	SI
	ACTIVIDAD 2.2	Porcentaje de audiencias atendidas.	SI	SI	SI	NO	NO	SI	SI
	COMPONENTE 3	Porcentaje de demandas atendidas de los sectores y organizaciones.	SI	SI	SI	NO	NO	SI	SI
	ACTIVIDAD 3.1	Porcentaje de reuniones con líderes y entes gubernamentales realizadas.	SI	SI	SI	NO	NO	SI	SI
ACTIVIDAD 3.2	Porcentaje de sesiones de comisiones realizadas.	NO	NO	SI	NO	NO	SI	SI	

**AUTORIZO**  
**M. AYUNTAMIENTO MUNICIPAL**  
**CONSTITUCIONAL**  
**LIC. JUVENAL ROSALEZ VELAZQUEZ**  
**PRESIDENTE MUNICIPAL**  
**TECOANAPA, GRO.**  
**2024-2027**

**REVISÓ**  
**M. AYUNTAMIENTO MUNICIPAL**  
**CONSTITUCIONAL**  
**LIC. YENICETH SALMERON TAGUIBA**  
**SINDICA PROCURADORA**  
**MUNICIPAL**  
**TECOANAPA, GRO.**  
**2024-2027**

**REVISÓ**  
**M. AYUNTAMIENTO MUNICIPAL**  
**CONSTITUCIONAL**  
**LIC. GUSTAVO IBARRA NAVA**  
**TESORERO MUNICIPAL**  
**TECOANAPA, GRO.**  
**2024-2027**

**REVISÓ**  
**M. AYUNTAMIENTO MUNICIPAL**  
**CONSTITUCIONAL**  
**LIC. ABELIO GUERRERO MARTINEZ**  
**TITULAR DEL ORGANISMO DE CONTROL INTERNO**  
**TECOANAPA, GRO.**  
**2024-2027**



**C) DIAGNÓSTICO DE LAS MATRICES DE INDICADORES PARA RESULTADOS CON EL ANÁLISIS COMPLETO DE TODAS LAS MIR DE LOS PROGRAMAS Y LAS ACCIONES COMPRENDIDOS EN LA VALORACIÓN INTEGRAL.**



**Entidad Fiscalizable: Municipio de Tecoanapa**  
**Diagnóstico de las Matrices de Indicadores para Resultados**



**Ejercicio fiscal 2025**

Núm	Unidad Administrativa	Programa Presupuestal	r0.1	r1.1	r1.2	r1.3	r1.5	r1.6	r1.7	r2.1	r2.2	r2.3	r2.4	r2.5	r2.6	r2.7	r2.8	Calificación Total (CT)	Calificación Diseño (CD)	Calificación Indicadores (CI)	Sematforización CT	Sematforización CD	Sematforización CI
1	Presidencia Municipal	Participación Ciudadana e Inclusión Social	0	0	1	0	1	1	1	1	0	1	0	1	0	1	0	53.3	57.1	50.0	Moderado	Moderado	Moderado
2	Sindicatura Municipal	Participación Ciudadana e Inclusión Social	1	0	0	0	1	0	0	1	1	1	0	1	0	0	0	40.0	28.6	50.0	Op. de mejora	Op. de mejora	Op. de mejora
3	Regidurías	Participación Ciudadana e Inclusión Social	1	1	0	1	1	0	1	0	1	0	1	0	1	0	0	53.3	71.4	37.5	Moderado	Adecuado	Op. de mejora
4	Secretaría General	Participación Ciudadana e Inclusión Social	1	1	0	0	1	0	1	0	0	1	0	0	0	0	0	53.3	57.1	32.5	Op. de mejora	Moderado	Op. de mejora
5	Tesorería Municipal	Gobierno de Resultados Claros	1	0	0	1	1	1	0	1	0	1	1	0	0	0	0	46.7	57.1	32.6	Op. de mejora	Moderado	Op. de mejora
6	Dirección de Catastro Municipal	Gobierno de Resultados Claros	1	0	1	1	1	1	1	0	0	0	1	0	0	0	0	46.7	80.7	32.5	Op. Mejora	Adecuado	Op. Mejora
7	Dirección de Asuntos Indígenas	Asistencia y Apoyo Social	0	1	0	0	1	1	1	0	0	1	0	0	0	0	0	33.3	57.1	12.5	Op. de mejora	Moderado	Op. de mejora
8	Oficialía Mayor	Cultura de la Transparencia	1	1	0	1	0	1	0	0	0	1	1	0	0	0	0	40.0	57.1	25.0	Op. de mejora	Moderado	Op. de mejora
9	Órgano de Control Interno municipal	Cero Tolerancia a la Corrupción	1	1	1	0	1	0	1	0	0	0	0	0	1	0	0	40.0	71.4	33.5	Op. de mejora	Adecuado	Op. de mejora
10	Dirección de Educación	Infraestructura Sector Educativo	0	0	1	0	1	0	0	1	1	1	0	0	0	0	0	35.3	28.6	37.5	Op. de mejora	Op. de mejora	Op. de mejora
11	DIF Municipal	EIDIF Cerca de Ti	1	0	0	1	1	1	1	0	0	1	0	0	0	0	0	40.0	71.4	32.5	Op. de mejora	Adecuado	Op. Mejora
12	Dirección de Obras Públicas	Impulso a la Infraestructura Municipal	1	0	0	1	1	1	1	0	0	1	0	0	0	0	0	40.0	71.4	32.5	Op. de mejora	Adecuado	Op. Mejora
13	Dirección de Desarrollo Rural	El Campo y la Ganadería	0	0	0	1	0	0	1	0	0	1	1	0	0	0	0	26.7	28.6	25.0	Op. de mejora	Op. de mejora	Op. de mejora
14	Dirección de Servicios Públicos	Manos a la Obra	1	0	1	1	0	0	0	1	1	1	1	0	0	0	0	46.7	42.9	50.0	Op. de mejora	Op. de mejora	Moderado
15	Dirección de Comunicación Social	Participación Ciudadana e Inclusión Social	1	0	0	1	1	1	0	1	0	1	1	0	0	0	0	46.7	57.1	37.5	Op. de mejora	Moderado	Op. de mejora
16	Dirección de Participación Social de la Mujer	Cultura de Respeto Hacia las Mujeres	0	0	0	1	0	0	1	0	0	1	1	0	0	0	0	26.7	28.6	25.0	Op. de mejora	Op. de mejora	Op. de mejora
17	Dirección de Juventud y de Niñas	Desarrollo Integral de Niñas, Niños y Adolescentes	0	0	1	0	1	0	0	1	1	1	0	0	0	0	0	33.3	28.6	37.5	Op. de mejora	Op. de mejora	Op. de mejora

**TITULAR DEL**  
**COMANDO EN JEFE DEL CONTROL**  
**INTERNO**  
**TECOANAPA, GRO.**  
**2024-2027**



Entidad Fiscalizable: Municipio de Tecoaanapa

Diagnóstico de las Matrices de Indicadores para Resultados

Ejercicio fiscal 2025

Núm	Unidad Administrativa	Programa Presupuestal	r0.1	r1.1	r1.2	r1.3	r1.5	r1.6	r1.7	r2.1	r2.2	r2.3	r2.4	r2.5	r2.6	r2.7	r2.8	Calificación Total (CT)	Calificación Diseño (CD)	Calificación Indicadores (CI)	Semaforización CT	Semaforización CD	Semaforización CI
18	Dirección de Agua Potable y Alcantarillado	Agua para Todos	1	0	0	1	1	1	1	0	1	1	1	0	0	0	0	46.7	37.1	37.5	Op. de mejora	Moderado	Op. de mejora
19	Dirección del Deporte	El Deporte para tu Salud	1	1	1	1	1	0	0	0	1	1	1	0	0	0	0	53.3	71.4	37.5	Op. de mejora	Adecuado	Op. Mejora
20	Dirección de Ecología	Reforestación	0	0	1	0	1	0	0	1	1	1	0	0	0	0	0	33.3	28.6	37.5	Op. de mejora	Op. de mejora	Op. de mejora
21	Dirección de Desarrollo Económico	Generación de Oportunidades de Empleo	1	1	1	1	1	0	0	0	1	1	1	0	0	0	0	53.3	71.4	37.5	Op. de mejora	Adecuado	Op. Mejora
22	Dirección de Bienestar	Asistencia y Apoyo Social	1	0	0	1	1	1	0	1	0	1	1	0	0	0	0	46.7	37.1	37.5	Op. de mejora	Moderado	Op. de mejora
23	Dirección de Salud Municipal	Equipamiento de Salud para Ti	1	0	0	1	1	1	0	1	0	1	1	0	0	0	0	46.7	37.1	37.5	Op. de mejora	Moderado	Op. de mejora
24	Dirección del Registro Civil	Gobierno de Resultados Claros	1	1	1	1	1	0	0	0	1	1	1	0	0	0	0	53.3	71.4	37.5	Op. de mejora	Adecuado	Op. Mejora
25	Dirección de Arte, Cultura y Espectáculos	Eventos Culturales Comunitarios	1	1	1	1	1	0	0	0	1	1	1	0	0	0	0	53.3	71.4	37.5	Op. de mejora	Adecuado	Op. Mejora
26	Dirección de Diversidad Sexual	Asistencia y Apoyo Social	0	0	0	1	0	0	1	0	0	1	1	0	0	0	0	26.7	28.6	25.0	Op. de mejora	Op. de mejora	Op. de mejora
27	Dirección de Reglamentos	Bando de Policía y Gobierno	1	1	1	1	1	0	0	0	1	1	1	0	0	0	0	53.3	71.4	37.5	Op. de mejora	Adecuado	Op. Mejora
28	Dirección de Asuntos Jurídicos	Seguridad para Todos	1	0	0	0	0	0	0	0	0	1	1	0	0	0	0	26.6	14.3	25.0	Op. de mejora	Op. de mejora	Op. Mejora
29	Dirección de Informática	Participación Ciudadana e Inclusión Social	1	0	0	0	0	0	0	0	0	1	1	0	0	0	0	26.6	14.3	25.0	Op. de mejora	Op. de mejora	Op. Mejora
30	Coordinación de Asesores	Participación Ciudadana e Inclusión Social	1	0	0	0	0	1	0	1	1	1	1	0	1	0	0	46.7	28.6	62.5	Op. de mejora	Op. de mejora	Moderado
31	Dirección del Migrante	Asistencia y Apoyo Social	1	1	1	1	1	0	0	0	1	1	1	0	0	0	0	53.3	71.4	37.5	Op. de mejora	Adecuado	Op. Mejora
32	Unidad de Evaluación al Desempeño	Cultura de la Transparencia	1	0	0	1	1	1	0	1	0	1	1	0	0	0	0	46.7	37.1	37.5	Op. de mejora	Moderado	Op. de mejora
33	Dirección de Fomento al Empleo	Capacitación para el Auto Empleo	1	0	0	1	1	1	0	1	0	1	1	0	0	0	0	46.7	37.1	37.5	Op. de mejora	Moderado	Op. de mejora
34	Coordinación de Recrutamiento	Participación Ciudadana e Inclusión Social	1	1	1	1	1	0	0	0	1	1	1	0	0	0	0	53.3	71.4	37.5	Op. de mejora	Adecuado	Op. Mejora
35	Unidad Técnica de Análisis de Energía de Tecoaanapa	Caminando Seguro	1	1	1	1	1	0	0	0	1	1	1	0	0	0	0	53.3	71.4	37.5	Op. de mejora	Adecuado	Op. Mejora
36	Dirección de Gestión	Participación Ciudadana e Inclusión Social	0	0	0	1	0	0	1	0	0	1	1	0	0	0	0	26.7	28.6	25.0	Op. de mejora	Op. de mejora	Op. de mejora

  
 DIRECTOR DE LA UNIDAD DE EVALUACIÓN AL DESEMPEÑO  
  
 AYUNTAMIENTO MUNICIPAL DE TECOANAPA, GRO.  
 COORDINACIÓN DE RECRUTAMIENTO  
  
 AYUNTAMIENTO MUNICIPAL DE TECOANAPA, GRO.  
 DEPARTAMENTO DE CONTROL INTERNO  
 2024-2027



Entidad Fiscalizable: Municipio de Tecomanapa

Diagnóstico de las Matrices de Indicadores para Resultados

Ejercicio fiscal 2025

Núm	Unidad Administrativa	Programa Presupuestal	Ejercicio fiscal 2025										Calificación Total (CT)	Calificación Diseño (CD)	Calificación Indicadores (CI)	Semafortización CT	Semafortización CD	Semafortización CI								
			r0.1	r1.1	r1.2	r1.3	r1.5	r1.6	r1.7	r2.1	r2.2	r2.3							r2.4	r2.5	r2.6	r2.7	r2.8			
37	Unidad de Transparencia	Programa Presupuestal	1	1	1	1	1	1	1	1	1	1	1	1	0	0	0	0	0	0	53.3	71.4	37.5	Op. de mejora	Adecuado	Op. Mejora
38	Dirección de Seguridad Pública Municipal	Cultura de la Transparencia	1	0	0	0	0	0	0	0	0	0	0	0	0	0	0	0	0	0	20.0	14.3	25.0	Op. de mejora	Op. de mejora	Op. Mejora
39	Dirección de Tránsito Municipal	Seguridad para Todos	1	0	0	0	0	0	0	0	0	0	0	0	0	0	0	0	0	0	20.0	14.3	25.0	Op. de mejora	Op. de mejora	Op. Mejora
40	Dirección de Protección Civil	Transita Seguro	1	0	0	0	0	0	0	0	0	0	0	0	0	0	0	0	0	0	46.7	28.6	62.5	Op. de mejora	Op. de mejora	Moderado
41	Dirección de Prevención Social del Delito	Seguridad para Todos	1	1	1	1	1	1	1	1	1	1	1	1	0	0	0	0	0	0	53.3	71.4	37.5	Op. de mejora	Adecuado	Op. Mejora
42	Delegación xalpatlahuac	Comunidad Vigilada	1	1	0	0	1	0	0	1	0	0	1	0	0	0	0	0	0	0	33.3	57.1	12.5	Op. de mejora	Moderado	Op. de mejora
		Participación Ciudadana e Inclusión Social	1	1	0	0	1	0	0	1	0	0	1	0	0	0	0	0	0	0						

H. AYUNTAMIENTO LOCAL  
SINDICATURA  
MUNICIPAL  
TECOANAPA, GRO.  
2024-2027

LIC. JUVENAL ROBERTO VELAZQUEZ  
PRESIDENTE MUNICIPAL  
TECOANAPA, GRO.  
2024-2027



H. AYUNTAMIENTO LOCAL  
SINDICATURA  
MUNICIPAL  
TECOANAPA, GRO.  
2024-2027



REVISÓ  
LIC. GUSTAVO IBARRA NAVA  
TESORERO MUNICIPAL  
TECOANAPA, GRO.  
2024-2027



TITULAR DEL ORGANISMO DE CONTROL INTERNO  
TECOANAPA, GRO.  
2024-2027



**D) REPORTE DE LA FICHA DE INDICADORES CON LOS COMENTARIOS Y SUGERENCIAS DE MEJORA, ESPECÍFICAMENTE DE LOS CRITERIOS DE RELEVANCIA, ADECUACIÓN, CLARIDAD Y MONITOREABILIDAD, CON BASE EN LAS OPORTUNIDADES DE MEJORA.**

**Entidad Fiscalizable: Municipio de Tecoaanapa**  
**Reporte de la Ficha de Indicadores**  
**Ejercicio Fiscal 2025**



Área Administrativa	Nivel	Indicador	¿El indicador es relevante?	Comentarios y sugerencias de mejora	¿El indicador mide información relevante para el planteado?	¿El indicador es adecuado?	Comentarios y sugerencias de mejora	¿El indicador es claro?	Comentarios y sugerencias de mejora	¿El indicador es monitoreable?	Comentarios y sugerencias de mejora	
Presidencia Municipal 	FIN	Variación porcentual en la celebración de Foros de consulta popular	SI	El indicador mide información relevante para el planteado	SI	SI	El indicador mide el cumplimiento por lo que efectivamente es un indicador de eficacia	NO	El nombre del indicador no es autoexplicativo debido a que no especifica que el método de cálculo es un porcentaje	SI	Se indica el área a cargo de la información y la periodicidad con que se actualiza.	
	PROPÓSITO	Porcentaje de la participación de la población agrupada en la construcción de las políticas públicas municipales	SI	El indicador mide información relevante para el planteado	SI	SI	El indicador mide el cumplimiento por lo que efectivamente es un indicador de eficacia	NO	El nombre del indicador no es autoexplicativo debido a que no especifica que el método de cálculo es un porcentaje	SI	Se indica el área a cargo de la información y la periodicidad con que se actualiza.	
	COMPONENTE 1	Porcentaje en las demandas ciudadanas para la construcción de las políticas públicas municipales	SI	El indicador mide información relevante para el planteado	SI	SI	El indicador mide el cumplimiento por lo que efectivamente es un indicador de eficacia	NO	El nombre del indicador no es autoexplicativo debido a que no especifica que el método de cálculo es un porcentaje	SI	Se indica el área a cargo de la información y la periodicidad con que se actualiza.	
	ACTIVIDAD 1.1	Porcentaje en las reuniones institucionales con los COPACI's para desarrollar las políticas públicas municipales	SI	El indicador mide información relevante para el planteado	SI	SI	El indicador mide el cumplimiento por lo que efectivamente es un indicador de eficacia	NO	El nombre del indicador no es autoexplicativo debido a que no especifica que el método de cálculo es un porcentaje	SI	Se indica el área a cargo de la información y la periodicidad con que se actualiza.	
	ACTIVIDAD 1.2	Porcentaje en la divulgación de las políticas públicas municipales en los medios de comunicación institucional	SI	El indicador mide información relevante para el planteado	SI	SI	El indicador mide el cumplimiento por lo que efectivamente es un indicador de eficacia	NO	El nombre del indicador no es autoexplicativo debido a que no especifica que el método de cálculo es un porcentaje	SI	Se indica el área a cargo de la información y la periodicidad con que se actualiza.	
	PROPÓSITO	Número de convenios para dotar de recursos al municipio	NO	El indicador no es relevante para el objetivo planteado.	SI	SI	El indicador mide el cumplimiento por lo que efectivamente es un indicador de eficacia	NO	NO	El nombre del indicador no es autoexplicativo debido a que no especifica que el método de cálculo es un porcentaje.	SI	Se indica el área a cargo de la información y la periodicidad con que se actualiza.
	PROPÓSITO	Porcentaje de reuniones con las áreas involucradas	SI	El indicador mide información relevante para el planteado	SI	SI	El indicador mide el cumplimiento por lo que efectivamente es un indicador de eficacia	NO	El nombre del indicador no es autoexplicativo debido a que no especifica que el método de cálculo es un porcentaje.	SI	Se indica el área a cargo de la información y la periodicidad con que se actualiza.	
	COMPONENTE 1	Porcentaje de actividades realizadas en favor de la ciudadanía	SI	El indicador mide información relevante para el planteado	SI	SI	El indicador mide el cumplimiento por lo que efectivamente es un indicador de eficacia	NO	El nombre del indicador no es autoexplicativo debido a que no especifica que el método de cálculo es un porcentaje.	SI	Se indica el área a cargo de la información y la periodicidad con que se actualiza.	

INTERNO  
 TECOANAPA, GRO.  
 2024-2027

SINDICATURA  
 MUNICIPAL  
 TECOANAPA, GRO.  
 2024-2027

**Entidad Fiscalizable: Municipio de Tecoanapa**  
**Reporte de la Ficha de Indicadores**  
**Ejercicio Fiscal 2025**



Área Administrativa	Nivel	Indicador	¿El indicador es relevante?	Comentarios y sugerencias de mejora	¿El indicador es adecuado?	Comentarios y sugerencias de mejora	¿El indicador es claro?	Comentarios y sugerencias de mejora	¿El indicador es monitorizable?	Comentarios y sugerencias de mejora
Sindicatura Municipal	ACTIVIDAD 1.1	Numero de autorizaciones y verificaciones.	SI	El indicador mide información relevante para el objetivo planteado	SI	El indicador mide el cumplimiento por lo que efectivamente es un indicador de eficacia	NO	El nombre del indicador no es autoexplicativo debido a que no especifica que el metodo de cálculo es un porcentaje.	SI	Se indica el área a cargo de la información y la periodicidad con que se actualiza.
	ACTIVIDAD 1.2	Variación porcentual de supervisiones realizadas	SI	El indicador mide información relevante para el objetivo planteado	SI	El indicador mide el cumplimiento por lo que efectivamente es un indicador de eficacia	NO	El nombre del indicador no es autoexplicativo debido a que no especifica que el metodo de cálculo es un porcentaje.	SI	Se indica el área a cargo de la información y la periodicidad con que se actualiza.
	ACTIVIDAD 1.3	Porcentaje de eventos donde se suple al Presidente Municipal	SI	El indicador mide información relevante para el objetivo planteado	SI	El indicador mide el cumplimiento por lo que efectivamente es un indicador de eficacia	NO	El nombre del indicador no es autoexplicativo debido a que no especifica que el metodo de cálculo es un porcentaje.	SI	Se indica el área a cargo de la información y la periodicidad con que se actualiza.
Regidurías	ACTIVIDAD 1.4	Numero de reuniones a las que asiste la Sindica Municipal	SI	El indicador mide información relevante para el objetivo planteado	SI	El indicador mide el cumplimiento por lo que efectivamente es un indicador de eficacia	NO	El nombre del indicador no es autoexplicativo debido a que no especifica que el metodo de cálculo es un porcentaje.	SI	Se indica el área a cargo de la información y la periodicidad con que se actualiza.
	FIN	Porcentaje de percepción ciudadana	SI	El indicador mide información relevante para el objetivo planteado	SI	El indicador mide el cumplimiento por lo que efectivamente es un indicador de eficacia	NO	El nombre del indicador no es autoexplicativo debido a que no especifica que el metodo de cálculo es un porcentaje.	SI	Se indica el área a cargo de la información y la periodicidad con que se actualiza.
	PROPÓSITO	Porcentaje de cumplimiento en la eficiencia de las dependencias del Municipio de Tecoanapa	SI	El indicador mide información relevante para el objetivo planteado	SI	El indicador mide el cumplimiento por lo que efectivamente es un indicador de eficacia	NO	El nombre del indicador no es autoexplicativo debido a que no especifica que el metodo de cálculo es un porcentaje.	SI	Se indica el área a cargo de la información y la periodicidad con que se actualiza.
Regidurías	COMPONENTE 1	Porcentaje de solicitudes atendidas y canalizadas en tiempo y forma por la sala de registros	SI	El indicador mide información relevante para el objetivo planteado	SI	El indicador mide el cumplimiento por lo que efectivamente es un indicador de eficacia	NO	El nombre del indicador no es autoexplicativo debido a que no especifica que el metodo de cálculo es un porcentaje.	SI	Se indica el área a cargo de la información y la periodicidad con que se actualiza.
	ACTIVIDAD 1.1	Porcentaje de participaciones y propuestas presentadas en sesiones de cabildo	SI	El indicador mide información relevante para el objetivo planteado	SI	El indicador mide el cumplimiento por lo que efectivamente es un indicador de eficacia	NO	El nombre del indicador no es autoexplicativo debido a que no especifica que el metodo de cálculo es un porcentaje.	SI	Se indica el área a cargo de la información y la periodicidad con que se actualiza.



**Entidad Fiscalizable: Municipio de Tecoanapa**  
**Reporte de la Ficha de Indicadores**  
**Ejercicio Fiscal 2025**



Área Administrativa	Nivel	Indicador	¿El indicador es relevante?	Comentarios y sugerencias de mejora	¿El indicador es adecuado?	Comentarios y sugerencias de mejora	¿El indicador mide el cumplimiento por lo que efectivamente es un indicador de eficacia	¿El indicador es claro?	Comentarios y sugerencias de mejora	¿El indicador es monitoreable?	Comentarios y sugerencias de mejora	
Secretaría General	ACTIVIDAD 1.2	Porcentaje de cumplimiento de sesiones de Cabildo Municipal Abiertas	NO	El indicador no es relevante para el objetivo planteado.	SI	El indicador mide el cumplimiento por lo que efectivamente es un indicador de eficacia	NO	El nombre del indicador no es autoexplicativo debido a que no especifica que el método de cálculo es un porcentaje.	SI	Se indica el área a cargo de la información y la periodicidad con que se actualiza.		
		Variación porcentual de sanciones realizadas de los ciudadanos	SI	El indicador mide información relevante para el objetivo planteado	SI	El indicador mide el cumplimiento por lo que efectivamente es un indicador de eficacia	NO	El nombre del indicador no es autoexplicativo debido a que no especifica que el método de cálculo es un porcentaje.	SI	Se indica el área a cargo de la información y la periodicidad con que se actualiza.		
	FIN	Variación porcentual de personas atendidas e informadas en el marco normativo	SI	El indicador mide información relevante para el objetivo planteado	SI	El indicador mide el cumplimiento por lo que efectivamente es un indicador de eficacia	NO	El nombre del indicador no es autoexplicativo debido a que no especifica que el método de cálculo es un porcentaje.	SI	Se indica el área a cargo de la información y la periodicidad con que se actualiza.		
		Porcentaje de actividades y trámites realizadas a través del marco normativo	SI	El indicador mide información relevante para el objetivo planteado	SI	El indicador mide el cumplimiento por lo que efectivamente es un indicador de eficacia	NO	El nombre del indicador no es autoexplicativo debido a que no especifica que el método de cálculo es un porcentaje.	SI	Se indica el área a cargo de la información y la periodicidad con que se actualiza.		
	ACTIVIDAD 1.1	Porcentaje de permisos otorgados para eventos sociales	SI	El indicador mide información relevante para el objetivo planteado	SI	El indicador mide el cumplimiento por lo que efectivamente es un indicador de eficacia	NO	El nombre del indicador no es autoexplicativo debido a que no especifica que el método de cálculo es un porcentaje.	SI	Se indica el área a cargo de la información y la periodicidad con que se actualiza.		
		Porcentaje de cartas de residencia otorgadas	SI	El indicador mide información relevante para el objetivo planteado	SI	El indicador mide el cumplimiento por lo que efectivamente es un indicador de eficacia	NO	El nombre del indicador no es autoexplicativo debido a que no especifica que el método de cálculo es un porcentaje.	SI	Se indica el área a cargo de la información y la periodicidad con que se actualiza.		
	ACTIVIDAD 1.3	Porcentaje de peticiones recibidas y atendidas	SI	El indicador mide información relevante para el objetivo planteado	SI	El indicador mide el cumplimiento por lo que efectivamente es un indicador de eficacia	NO	El nombre del indicador no es autoexplicativo debido a que no especifica que el método de cálculo es un porcentaje.	SI	Se indica el área a cargo de la información y la periodicidad con que se actualiza.		
		Porcentaje de gestiones ciudadanas atendidas	SI	El indicador mide información relevante para el objetivo planteado	SI	El indicador mide el cumplimiento por lo que efectivamente es un indicador de eficacia	NO	El nombre del indicador no es autoexplicativo debido a que no especifica que el método de cálculo es un porcentaje.	SI	Se indica el área a cargo de la información y la periodicidad con que se actualiza.		
	<p align="center"><b>AYUNTAMIENTO MPAL</b>  <b>CONSTITUCION MPAL</b>  <b>PRESENCIA</b>  <b>TECOANAPA, GRO.</b>  <b>2024-2027</b></p>											
	<p align="center"><b>SECRETARÍA GENERAL</b></p>											
<p align="center"><b>AYUNTAMIENTO MPAL</b>  <b>CONSTITUCION MPAL</b>  <b>SECRETARÍA GENERAL</b>  <b>TECOANAPA, GRO.</b>  <b>2024-2027</b></p>												

TECOANAPA, GRO.  
2024-2027

**Entidad Fiscalizable: Municipio de Tecoanapa**  
**Reporte de la Ficha de Indicadores**  
**Ejercicio Fiscal 2025**



Área Administrativa	Nivel	Indicador	¿El indicador es relevante?	Comentarios y sugerencias de mejora	¿El indicador es adecuado?	Comentarios y sugerencias de mejora	¿El indicador es claro?	Comentarios y sugerencias de mejora	¿El indicador es monitoreable?	Comentarios y sugerencias de mejora
	ACTIVIDAD 2.1	Porcentaje de servicios de atención resueltos	SI	El indicador mide información relevante para el objetivo planteado	SI	El indicador mide el cumplimiento por lo que efectivamente es un indicador de eficacia	NO	El nombre del indicador no es autoexplicativo debido a que no especifica que el método de cálculo es un porcentaje.	SI	Se indica el área a cargo de la información y la periodicidad con que se actualiza.
	ACTIVIDAD 2.2	Porcentaje de audiencias atendidas.	SI	El indicador mide información relevante para el objetivo planteado	SI	El indicador mide el cumplimiento por lo que efectivamente es un indicador de eficacia	NO	El nombre del indicador no es autoexplicativo debido a que no especifica que el método de cálculo es un porcentaje.	SI	Se indica el área a cargo de la información y la periodicidad con que se actualiza.
	COMPONENTE 3	Porcentaje de demandas atendidas de los sectores y organizaciones.	SI	El indicador mide información relevante para el objetivo planteado	SI	El indicador mide el cumplimiento por lo que efectivamente es un indicador de eficacia	NO	El nombre del indicador no es autoexplicativo debido a que no especifica que el método de cálculo es un porcentaje.	SI	Se indica el área a cargo de la información y la periodicidad con que se actualiza.
	ACTIVIDAD 3.1	Porcentaje de reuniones con líderes y entes gubernamentales realizadas.	SI	El indicador mide información relevante para el objetivo planteado	SI	El indicador mide el cumplimiento por lo que efectivamente es un indicador de eficacia	NO	El nombre del indicador no es autoexplicativo debido a que no especifica que el método de cálculo es un porcentaje.	SI	Se indica el área a cargo de la información y la periodicidad con que se actualiza.
	ACTIVIDAD 3.2	Porcentaje de sesiones de comisiones realizadas.	NO	El indicador no es relevante para el objetivo planteado.	SI	El indicador mide el cumplimiento por lo que efectivamente es un indicador de eficacia	NO	El nombre del indicador no es autoexplicativo debido a que no especifica que el método de cálculo es un porcentaje.	SI	Se indica el área a cargo de la información y la periodicidad con que se actualiza.
	FIN	Variación porcentual de la Calificación de la Cuenta Pública	SI	El indicador mide información relevante para el objetivo planteado	SI	El indicador mide el cumplimiento por lo que efectivamente es un indicador de eficacia	NO	El nombre del indicador no es autoexplicativo debido a que no especifica que el método de cálculo es un porcentaje.	SI	Se indica el área a cargo de la información y la periodicidad con que se actualiza.
	PROPÓSITO	Porcentaje de distribución en el gasto corriente-PD/GC	SI	El indicador mide información relevante para el objetivo planteado	SI	El indicador mide el cumplimiento por lo que efectivamente es un indicador de eficacia	NO	El nombre del indicador no es autoexplicativo debido a que no especifica que el método de cálculo es un porcentaje.	SI	Se indica el área a cargo de la información y la periodicidad con que se actualiza.
	COMPONENTE 1	Porcentaje de cumplimiento del presupuesto de ingresos estimado	SI	El indicador mide información relevante para el objetivo planteado	SI	El indicador mide el cumplimiento por lo que efectivamente es un indicador de eficacia	NO	El nombre del indicador no es autoexplicativo debido a que no especifica que el método de cálculo es un porcentaje.	SI	Se indica el área a cargo de la información y la periodicidad con que se actualiza.

H. AYUNTAMIENTO MUNICIPAL  
 CONSTITUCIONAL  
 PRESIDENCIA  
 TECOANAPA, GRO.  
 2024-2027

MUNICIPIO DE TECOANAPA  
 SINDICATURA  
 H. AYUNTAMIENTO MUNICIPAL  
 CONSTITUCIONAL

ORGANO DE CONTROL  
 INTERNO  
 TECOANAPA, GRO.  
 2024-2027

**Entidad Fiscalizable: Municipio de Tecoaanapa**  
**Reporte de la Ficha de Indicadores**  
**Ejercicio Fiscal 2025**



Área Administrativa	Nivel	Indicador	¿El indicador es relevante?	Comentarios y sugerencias de mejora	¿El indicador es adecuado?	Comentarios y sugerencias de mejora	¿El indicador mide el cumplimiento por lo que efectivamente es un indicador de eficacia	¿El indicador es claro?	Comentarios y sugerencias de mejora	¿El indicador es monitoreable?	Comentarios y sugerencias de mejora
Tesorería Municipal	ACTIVIDAD 1.1	Porcentaje de cumplimiento del presupuesto de ingresos propios estimado	SI	El indicador mide información relevante para el planteado	SI	El indicador mide el cumplimiento por lo que efectivamente es un indicador de eficacia	NO	NO	El nombre del indicador no es autoexplicativo debido a que no especifica que el método de cálculo es un porcentaje.	SI	Se indica el área a cargo de la información y la periodicidad con que se actualiza.
	ACTIVIDAD 1.2	Porcentaje de cumplimiento del presupuesto de ingresos por concepto de participaciones y aportaciones estimado	SI	El indicador mide información relevante para el planteado	SI	El indicador mide el cumplimiento por lo que efectivamente es un indicador de eficacia	NO	NO	El nombre del indicador no es autoexplicativo debido a que no especifica que el método de cálculo es un porcentaje.	SI	Se indica el área a cargo de la información y la periodicidad con que se actualiza.
	COMPONENTE 2	Índice de eficiencia en la programación de los recursos presupuestales	SI	El indicador mide información relevante para el planteado	SI	El indicador mide el cumplimiento por lo que efectivamente es un indicador de eficacia	NO	NO	El nombre del indicador no es autoexplicativo debido a que no especifica que el método de cálculo es un porcentaje.	SI	Se indica el área a cargo de la información y la periodicidad con que se actualiza.
Tesorería Municipal	ACTIVIDAD 2.1	Porcentaje del Presupuesto de Egresos integrado	SI	El indicador mide información relevante para el planteado	SI	El indicador mide el cumplimiento por lo que efectivamente es un indicador de eficacia	NO	NO	El nombre del indicador no es autoexplicativo debido a que no especifica que el método de cálculo es un porcentaje.	SI	Se indica el área a cargo de la información y la periodicidad con que se actualiza.
	ACTIVIDAD 2.2	Porcentaje de eficiencia en el cumplimiento de metas	SI	El indicador mide información relevante para el planteado	SI	El indicador mide el cumplimiento por lo que efectivamente es un indicador de eficacia	NO	NO	El nombre del indicador no es autoexplicativo debido a que no especifica que el método de cálculo es un porcentaje.	SI	Se indica el área a cargo de la información y la periodicidad con que se actualiza.
	ACTIVIDAD 2.3	Porcentaje de eficiencia en la integración documental de obra aperturada	SI	El indicador mide información relevante para el planteado	SI	El indicador mide el cumplimiento por lo que efectivamente es un indicador de eficacia	NO	NO	El nombre del indicador no es autoexplicativo debido a que no especifica que el método de cálculo es un porcentaje.	SI	Se indica el área a cargo de la información y la periodicidad con que se actualiza.
Tesorería Municipal	COMPONENTE 3	Índice de cumplimiento de lineamientos CONAC de Armonización Contable	SI	El indicador mide información relevante para el planteado	SI	El indicador mide el cumplimiento por lo que efectivamente es un indicador de eficacia	NO	NO	El nombre del indicador no es autoexplicativo debido a que no especifica que el método de cálculo es un porcentaje.	SI	Se indica el área a cargo de la información y la periodicidad con que se actualiza.
	ACTIVIDAD 3.1	Porcentaje de bienes contables en tiempo y forma	SI	El indicador mide información relevante para el planteado	SI	El indicador mide el cumplimiento por lo que efectivamente es un indicador de eficacia	NO	NO	El nombre del indicador no es autoexplicativo debido a que no especifica que el método de cálculo es un porcentaje.	SI	Se indica el área a cargo de la información y la periodicidad con que se actualiza.

Tesorería Municipal



**SINDICATURA MUNICIPAL**  
 TECOANAPA, GRO.  
 2024-2027

**ORGANO DE CONTROL INTERNO**  
 TITULAR DEL



**Entidad Fiscalizable: Municipio de Tecoman**  
**Reporte de la Ficha de Indicadores**  
**Ejercicio Fiscal 2025**

Área Administrativa	Nivel	Indicador	¿El indicador es relevante?	Comentarios y sugerencias de mejora	¿El indicador es adecuado?	Comentarios y sugerencias de mejora	¿El indicador es claro?	Comentarios y sugerencias de mejora	¿El indicador es monitoreable?	Comentarios y sugerencias de mejora
	COMPONENTE 4	Porcentaje de informes del desempeño de los programas presupuestarios entregados	SI	El indicador mide información relevante para el objetivo planteado	SI	El indicador mide el cumplimiento por lo que efectivamente es un indicador de eficacia	NO	El nombre del indicador no es autoexplicativo debido a que no especifica que el método de cálculo es un porcentaje.	SI	Se indica el área a cargo de la información y la periodicidad con que se actualiza.
	ACTIVIDAD 4.1	Porcentaje de evaluaciones de Programa Anual de Evaluación realizadas	SI	El indicador mide información relevante para el objetivo planteado	SI	El indicador mide el cumplimiento por lo que efectivamente es un indicador de eficacia	NO	El nombre del indicador no es autoexplicativo debido a que no especifica que el método de cálculo es un porcentaje.	SI	Se indica el área a cargo de la información y la periodicidad con que se actualiza.
	ACTIVIDAD 4.2	Porcentaje de seguimiento de las Matrices de Indicadores para Resultados (MIR)	SI	El indicador mide información relevante para el objetivo planteado	SI	El indicador mide el cumplimiento por lo que efectivamente es un indicador de eficacia	NO	El nombre del indicador no es autoexplicativo debido a que no especifica que el método de cálculo es un porcentaje.	SI	Se indica el área a cargo de la información y la periodicidad con que se actualiza.
H. AYUNTAMIENTO MUNICIPAL CONSTITUCIONAL PRESIDENTE TECOANAPA, GRO. 2024-2027	FIN	Variación porcentual en el incremento de la recaudación fiscal municipal	SI	El indicador mide información relevante para el objetivo planteado	SI	El indicador mide el cumplimiento por lo que efectivamente es un indicador de eficacia	NO	El nombre del indicador no es autoexplicativo debido a que no especifica que el método de cálculo es un porcentaje.	SI	Se indica el área a cargo de la información y la periodicidad con que se actualiza.
	PROPOSITO	Variación porcentual en el incremento de la recaudación fiscal municipal	SI	El indicador mide información relevante para el objetivo planteado	SI	El indicador mide el cumplimiento por lo que efectivamente es un indicador de eficacia	NO	El nombre del indicador no es autoexplicativo debido a que no especifica que el método de cálculo es un porcentaje.	SI	Se indica el área a cargo de la información y la periodicidad con que se actualiza.
	COMPONENTE 1	Número de contribuyentes en el municipio de Tecoman	NO	El indicador no es relevante para el objetivo planteado.	SI	El indicador mide el cumplimiento por lo que efectivamente es un indicador de eficacia	NO	El nombre del indicador no es autoexplicativo debido a que no especifica que el método de cálculo es un porcentaje.	SI	Se indica el área a cargo de la información y la periodicidad con que se actualiza.
H. AYUNTAMIENTO MUNICIPAL CONSTITUCIONAL PRESIDENTE TECOANAPA, GRO. 2024-2027	ACTIVIDAD 1.1	Número de inspecciones realizadas	SI	El indicador mide información relevante para el objetivo planteado	SI	El indicador mide el cumplimiento por lo que efectivamente es un indicador de eficacia	NO	El nombre del indicador no es autoexplicativo debido a que no especifica que el método de cálculo es un porcentaje.	SI	Se indica el área a cargo de la información y la periodicidad con que se actualiza.
	ACTIVIDAD 1.2	Número de predios con cuota mínima revisados	SI	El indicador mide información relevante para el objetivo planteado	SI	El indicador mide el cumplimiento por lo que efectivamente es un indicador de eficacia	NO	El nombre del indicador no es autoexplicativo debido a que no especifica que el método de cálculo es un porcentaje.	SI	Se indica el área a cargo de la información y la periodicidad con que se actualiza.

**Entidad Fiscalizable: Municipio de Tecomanapa**  
**Reporte de la Ficha de Indicadores**  
**Ejercicio Fiscal 2025**





Área Administrativa	Nivel	Indicador	¿El indicador es relevante?	Comentarios y sugerencias de mejora	¿El indicador es adecuado?	Comentarios y sugerencias de mejora	¿El indicador es claro?	Comentarios y sugerencias de mejora	¿El indicador es monitoreable?	Comentarios y sugerencias de mejora
Dirección de Catastro Municipal	COMPONENTE 2	Porcentaje de mejoramiento en la eficacia y eficiencia	SI	El indicador mide información relevante para el objetivo planteado	SI	El indicador mide el cumplimiento por lo que efectivamente es un indicador de eficacia	NO	El nombre del indicador no es autoexplicativo debido a que no especifica que el método de cálculo es un porcentaje.	SI	Se indica el área a cargo de la información y la periodicidad con que se actualiza.
	ACTIVIDAD 2.1	Porcentaje de mejoramiento en el desempeño	SI	El indicador mide información relevante para el objetivo planteado	SI	El indicador mide el cumplimiento por lo que efectivamente es un indicador de eficacia	NO	El nombre del indicador no es autoexplicativo debido a que no especifica que el método de cálculo es un porcentaje.	SI	Se indica el área a cargo de la información y la periodicidad con que se actualiza.
	ACTIVIDAD 2.2	Porcentaje de mejoramiento en el desempeño	SI	El indicador mide información relevante para el objetivo planteado	SI	El indicador mide el cumplimiento por lo que efectivamente es un indicador de eficacia	NO	El nombre del indicador no es autoexplicativo debido a que no especifica que el método de cálculo es un porcentaje.	SI	Se indica el área a cargo de la información y la periodicidad con que se actualiza.
	COMPONENTE 3	Incremento de la recaudación municipal	NO	El indicador no es relevante para el objetivo planteado.	SI	El indicador mide el cumplimiento por lo que efectivamente es un indicador de eficacia	NO	El nombre del indicador no es autoexplicativo debido a que no especifica que el método de cálculo es un porcentaje.	SI	Se indica el área a cargo de la información y la periodicidad con que se actualiza.
	ACTIVIDAD 3.1	Incremento en el pago del predial	SI	El indicador mide información relevante para el objetivo planteado	SI	El indicador mide el cumplimiento por lo que efectivamente es un indicador de eficacia	NO	El nombre del indicador no es autoexplicativo debido a que no especifica que el método de cálculo es un porcentaje.	SI	Se indica el área a cargo de la información y la periodicidad con que se actualiza.
	COMPONENTE 4	Incremento de la recaudación municipal por el cobro de estos derechos	SI	El indicador mide información relevante para el objetivo planteado	SI	El indicador mide el cumplimiento por lo que efectivamente es un indicador de eficacia	NO	El nombre del indicador no es autoexplicativo debido a que no especifica que el método de cálculo es un porcentaje.	SI	Se indica el área a cargo de la información y la periodicidad con que se actualiza.
	ACTIVIDAD 4.1	Porcentaje de incremento de pago de este derecho	SI	El indicador mide información relevante para el objetivo planteado	SI	El indicador mide el cumplimiento por lo que efectivamente es un indicador de eficacia	NO	El nombre del indicador no es autoexplicativo debido a que no especifica que el método de cálculo es un porcentaje.	SI	Se indica el área a cargo de la información y la periodicidad con que se actualiza.
	ACTIVIDAD 4.2	Número de notificaciones enviadas y entregadas	SI	El indicador mide información relevante para el objetivo planteado	SI	El indicador mide el cumplimiento por lo que efectivamente es un indicador de eficacia	NO	El nombre del indicador no es autoexplicativo debido a que no especifica que el método de cálculo es un porcentaje.	SI	Se indica el área a cargo de la información y la periodicidad con que se actualiza.



**Entidad Fiscalizable: Municipio de Tecomanapa**  
**Reporte de la Ficha de Indicadores**  
**Ejercicio Fiscal 2025**



Área Administrativa	Nivel	Indicador	¿El indicador es relevante?	Comentarios y sugerencias de mejora	¿El indicador es adecuado?	Comentarios y sugerencias de mejora	¿El indicador mide el cumplimiento por lo que efectivamente es un indicador de eficacia	¿El indicador es claro?	Comentarios y sugerencias de mejora	¿El indicador es monitoreable?	Comentarios y sugerencias de mejora
	ACTIVIDAD 4.3	Número de notificaciones elaboradas y entregadas	SI	El indicador mide información relevante para el planteado	SI	El indicador mide el cumplimiento por lo que efectivamente es un indicador de eficacia	NO	El nombre del indicador no es autoexplicativo debido a que no especifica que el método de cálculo es un porcentaje.	SI	Se indica el área a cargo de la información y la periodicidad con que se actualiza.	
	ACTIVIDAD 4.4	Número de condonación realizadas	SI	El indicador mide información relevante para el planteado	SI	El indicador mide el cumplimiento por lo que efectivamente es un indicador de eficacia	NO	El nombre del indicador no es autoexplicativo debido a que no especifica que el método de cálculo es un porcentaje.	SI	Se indica el área a cargo de la información y la periodicidad con que se actualiza.	
	FIN	Porcentaje del fomento de preservación de costumbres y tradiciones.	NO	El indicador no es relevante para el objetivo planteado.	SI	El indicador mide el cumplimiento por lo que efectivamente es un indicador de eficacia	NO	El nombre del indicador no es autoexplicativo debido a que no especifica que el método de cálculo es un porcentaje.	SI	Se indica el área a cargo de la información y la periodicidad con que se actualiza.	
	PROPÓSITO	Porcentaje de población que fomenta las costumbres y tradiciones.	SI	El indicador mide información relevante para el planteado	SI	El indicador mide el cumplimiento por lo que efectivamente es un indicador de eficacia	NO	El nombre del indicador no es autoexplicativo debido a que no especifica que el método de cálculo es un porcentaje.	SI	Se indica el área a cargo de la información y la periodicidad con que se actualiza.	
	COMPONENTE 1	Número de eventos programados por la autoridad municipal	SI	El indicador mide información relevante para el planteado	SI	El indicador mide el cumplimiento por lo que efectivamente es un indicador de eficacia	NO	El nombre del indicador no es autoexplicativo debido a que no especifica que el método de cálculo es un porcentaje.	SI	Se indica el área a cargo de la información y la periodicidad con que se actualiza.	
	ACTIVIDAD 1.1	Porcentaje de ejecución de eventos sociales religiosos	SI	El indicador mide información relevante para el planteado	SI	El indicador mide el cumplimiento por lo que efectivamente es un indicador de eficacia	NO	El nombre del indicador no es autoexplicativo debido a que no especifica que el método de cálculo es un porcentaje.	SI	Se indica el área a cargo de la información y la periodicidad con que se actualiza.	
	ACTIVIDAD 1.2	Porcentaje de apoyo en los apoyos	SI	El indicador mide información relevante para el planteado	SI	El indicador mide el cumplimiento por lo que efectivamente es un indicador de eficacia	NO	El nombre del indicador no es autoexplicativo debido a que no especifica que el método de cálculo es un porcentaje.	SI	Se indica el área a cargo de la información y la periodicidad con que se actualiza.	
	ACTIVIDAD 1.3	Porcentaje de ejecución de eventos sociales.	SI	El indicador mide información relevante para el planteado	SI	El indicador mide el cumplimiento por lo que efectivamente es un indicador de eficacia	NO	El nombre del indicador no es autoexplicativo debido a que no especifica que el método de cálculo es un porcentaje.	SI	Se indica el área a cargo de la información y la periodicidad con que se actualiza.	



**Entidad Fiscalizable: Municipio de Tecomanapa**  
**Reporte de la Ficha de Indicadores**  
**Ejercicio Fiscal 2025**



Área Administrativa	Nivel	Indicador	¿El indicador es relevante?	Comentarios y sugerencias de mejora	¿El indicador es adecuado?	Comentarios y sugerencias de mejora	¿El indicador es claro?	Comentarios y sugerencias de mejora	¿El indicador es monitoreable?	Comentarios y sugerencias de mejora
FIN	PROPÓSITO	Índice de organización de las diferentes áreas del ayuntamiento	SI	El indicador mide información relevante para el objetivo planteado	SI	El indicador mide el cumplimiento por lo que efectivamente es un indicador de eficacia	NO	El nombre del indicador no es autoexplicativo debido a que no especifica que el método de cálculo es un porcentaje.	SI	Se indica el área a cargo de la información y la periodicidad con que se actualiza.
		Índice de organización de las diferentes áreas del ayuntamiento	SI	El indicador mide información relevante para el objetivo planteado	SI	El indicador mide el cumplimiento por lo que efectivamente es un indicador de eficacia	NO	El nombre del indicador no es autoexplicativo debido a que no especifica que el método de cálculo es un porcentaje.	SI	Se indica el área a cargo de la información y la periodicidad con que se actualiza.
Oficialía Mayor	ACTIVIDAD 1.1	Variación porcentual del personal en general que conoce las normas y procedimientos	SI	El indicador mide información relevante para el objetivo planteado	SI	El indicador mide el cumplimiento por lo que efectivamente es un indicador de eficacia	NO	El nombre del indicador no es autoexplicativo debido a que no especifica que el método de cálculo es un porcentaje.	SI	Se indica el área a cargo de la información y la periodicidad con que se actualiza.
		Número de sanciones establecidas al personal que calga en omisiones	SI	El indicador mide información relevante para el objetivo planteado	SI	El indicador mide el cumplimiento por lo que efectivamente es un indicador de eficacia	NO	El nombre del indicador no es autoexplicativo debido a que no especifica que el método de cálculo es un porcentaje.	SI	Se indica el área a cargo de la información y la periodicidad con que se actualiza.
ACTIVIDAD 1.2	ACTIVIDAD 1.3	Porcentaje de personal capacitado	SI	El indicador mide información relevante para el objetivo planteado	SI	El indicador mide el cumplimiento por lo que efectivamente es un indicador de eficacia	NO	El nombre del indicador no es autoexplicativo debido a que no especifica que el método de cálculo es un porcentaje.	SI	Se indica el área a cargo de la información y la periodicidad con que se actualiza.
		Número de supervisiones y visitas por área	NO	El indicador no es relevante para el objetivo planteado.	SI	El indicador mide el cumplimiento por lo que efectivamente es un indicador de eficacia	NO	El nombre del indicador no es autoexplicativo debido a que no especifica que el método de cálculo es un porcentaje.	SI	Se indica el área a cargo de la información y la periodicidad con que se actualiza.
ACTIVIDAD 1.4	FIN	Inventarios realizados	SI	El indicador mide información relevante para el objetivo planteado	SI	El indicador mide el cumplimiento por lo que efectivamente es un indicador de eficacia	NO	El nombre del indicador no es autoexplicativo debido a que no especifica que el método de cálculo es un porcentaje.	SI	Se indica el área a cargo de la información y la periodicidad con que se actualiza.
		Aperturas y reglamentos establecidos en el presente ejercicio en diferentes áreas	SI	El indicador mide información relevante para el objetivo planteado	SI	El indicador mide el cumplimiento por lo que efectivamente es un indicador de eficacia	NO	El nombre del indicador no es autoexplicativo debido a que no especifica que el método de cálculo es un porcentaje.	SI	Se indica el área a cargo de la información y la periodicidad con que se actualiza.



**Entidad Fiscalizable: Municipio de Tecomanapa**  
**Reporte de la Ficha de Indicadores**  
**Ejercicio Fiscal 2025**



Área Administrativa	Nivel	Indicador	¿El indicador es relevante?	Comentarios y sugerencias de mejora	¿El indicador es adecuado?	Comentarios y sugerencias de mejora	¿El indicador es claro?	Comentarios y sugerencias de mejora	¿El indicador es monitoreable?	Comentarios y sugerencias de mejora	
 Organismo de Control Interno Municipal	PROPÓSITO	Reuniones sostenidas con las áreas administrativas del ayuntamiento	SI	El indicador mide información relevante para el objetivo planteado	SI	El indicador mide el cumplimiento por lo que efectivamente es un indicador de eficacia	NO	El nombre del indicador no es autoexplicativo debido a que no especifica que el método de cálculo es un porcentaje.	SI	Se indica el área a cargo de la información y la periodicidad con que se actualiza.	
	COMPONENTE 1	Variación porcentual del personal administrativos que conoce las normas y procedimientos	SI	El indicador mide información relevante para el objetivo planteado	SI	El indicador mide el cumplimiento por lo que efectivamente es un indicador de eficacia	NO	El nombre del indicador no es autoexplicativo debido a que no especifica que el método de cálculo es un porcentaje.	SI	Se indica el área a cargo de la información y la periodicidad con que se actualiza.	
	ACTIVIDAD 1.1	Número de de quejas y sugerencias recibidas en y atendidas.	SI	El indicador mide información relevante para el objetivo planteado	SI	El indicador mide el cumplimiento por lo que efectivamente es un indicador de eficacia	NO	El nombre del indicador no es autoexplicativo debido a que no especifica que el método de cálculo es un porcentaje.	SI	Se indica el área a cargo de la información y la periodicidad con que se actualiza.	
	ACTIVIDAD 1.2	Numero de reuniones a las que acude el organo de control interno	SI	El indicador mide información relevante para el objetivo planteado	SI	El indicador mide el cumplimiento por lo que efectivamente es un indicador de eficacia	NO	El nombre del indicador no es autoexplicativo debido a que no especifica que el método de cálculo es un porcentaje.	SI	Se indica el área a cargo de la información y la periodicidad con que se actualiza.	
	ACTIVIDAD 1.3	Porcentaje de contratos y convenios revisados	NO	El indicador no es relevante para el objetivo planteado.	SI	El indicador mide el cumplimiento por lo que efectivamente es un indicador de eficacia	NO	El nombre del indicador no es autoexplicativo debido a que no especifica que el método de cálculo es un porcentaje.	SI	Se indica el área a cargo de la información y la periodicidad con que se actualiza.	
	ACTIVIDAD 1.4	Numero de auditorias internas realizadas	SI	El indicador mide información relevante para el objetivo planteado	SI	El indicador mide el cumplimiento por lo que efectivamente es un indicador de eficacia	NO	El nombre del indicador no es autoexplicativo debido a que no especifica que el método de cálculo es un porcentaje.	SI	Se indica el área a cargo de la información y la periodicidad con que se actualiza.	
	FIN	Porcentaje de acciones de fortalecimiento de la educación.	SI	El indicador mide información relevante para el objetivo planteado	SI	El indicador mide el cumplimiento por lo que efectivamente es un indicador de eficacia	NO	El nombre del indicador no es autoexplicativo debido a que no especifica que el método de cálculo es un porcentaje.	SI	Se indica el área a cargo de la información y la periodicidad con que se actualiza.	
	PROPÓSITO	H. AYUNTAMIENTO MPAL. Porcentaje de apoyos y gestiones.	SI	El indicador mide información relevante para el objetivo planteado	SI	El indicador mide el cumplimiento por lo que efectivamente es un indicador de eficacia	NO	El nombre del indicador no es autoexplicativo debido a que no especifica que el método de cálculo es un porcentaje.	SI	Se indica el área a cargo de la información y la periodicidad con que se actualiza.	



**Entidad Fiscalizable: Municipio de Tecoaanapa**  
**Reporte de la Ficha de Indicadores**  
**Ejercicio Fiscal 2025**



Área Administrativa	Nivel	Indicador	¿El indicador es relevante?	Comentarios y sugerencias de mejora	¿El indicador es adecuado?	Comentarios y sugerencias de mejora	¿El indicador mide el cumplimiento por lo que efectivamente es un indicador de eficacia	¿El indicador es claro?	Comentarios y sugerencias de mejora	¿El indicador es monitoreable?	Comentarios y sugerencias de mejora
Dirección de Educación	COMPONENTE 1	Porcentaje de actividades y gestiones realizadas	SI	El indicador mide información relevante para el objetivo planteado	SI	El indicador mide el cumplimiento por lo que efectivamente es un indicador de eficacia	NO	El nombre del indicador no es autoexplicativo debido a que no especifica que el método de cálculo es un porcentaje.	SI	Se indica el área a cargo de la información y la periodicidad con que se actualiza.	
	ACTIVIDAD 1.1	Porcentaje de gestión para la firma de convenio de colaboración	SI	El indicador mide información relevante para el objetivo planteado	SI	El indicador mide el cumplimiento por lo que efectivamente es un indicador de eficacia	NO	El nombre del indicador no es autoexplicativo debido a que no especifica que el método de cálculo es un porcentaje.	SI	Se indica el área a cargo de la información y la periodicidad con que se actualiza.	
	ACTIVIDAD 1.2	Porcentaje de gestiones realizadas	SI	El indicador mide información relevante para el objetivo planteado	SI	El indicador mide el cumplimiento por lo que efectivamente es un indicador de eficacia	NO	El nombre del indicador no es autoexplicativo debido a que no especifica que el método de cálculo es un porcentaje.	SI	Se indica el área a cargo de la información y la periodicidad con que se actualiza.	
	ACTIVIDAD 1.3	Porcentaje de eventos educativos coordinados y realizados	SI	El indicador mide información relevante para el objetivo planteado	SI	El indicador mide el cumplimiento por lo que efectivamente es un indicador de eficacia	NO	El nombre del indicador no es autoexplicativo debido a que no especifica que el método de cálculo es un porcentaje.	SI	Se indica el área a cargo de la información y la periodicidad con que se actualiza.	
FIN PROPOSITO	COMPONENTE 1	Porcentaje de población beneficiada en condición de vulnerabilidad intervenida con los programas de DIF Tecoaanapa	NO	El indicador no es relevante para el objetivo planteado.	SI	El indicador mide el cumplimiento por lo que efectivamente es un indicador de eficacia	NO	El nombre del indicador no es autoexplicativo debido a que no especifica que el método de cálculo es un porcentaje.	SI	Se indica el área a cargo de la información y la periodicidad con que se actualiza.	
		Porcentaje de atención de personas y grupos vulnerables	SI	El indicador mide información relevante para el objetivo planteado	SI	El indicador mide el cumplimiento por lo que efectivamente es un indicador de eficacia	NO	El nombre del indicador no es autoexplicativo debido a que no especifica que el método de cálculo es un porcentaje.	SI	Se indica el área a cargo de la información y la periodicidad con que se actualiza.	
		porcentaje de cumplimiento del número de apoyos alimentarios otorgados	SI	El indicador mide información relevante para el objetivo planteado	SI	El indicador mide el cumplimiento por lo que efectivamente es un indicador de eficacia	NO	El nombre del indicador no es autoexplicativo debido a que no especifica que el método de cálculo es un porcentaje.	SI	Se indica el área a cargo de la información y la periodicidad con que se actualiza.	
ACTIVIDAD 1.1	Porcentaje de raciones alimentarias de comedores comunitarios	SI	El indicador mide información relevante para el objetivo planteado	SI	El indicador mide el cumplimiento por lo que efectivamente es un indicador de eficacia	NO	El nombre del indicador no es autoexplicativo debido a que no especifica que el método de cálculo es un porcentaje.	SI	Se indica el área a cargo de la información y la periodicidad con que se actualiza.		



**INTERNO**  
**TECOANAPA, GRO.**  
**2024-2027**

**Entidad Fiscalizable: Municipio de Tecoaanapa**  
**Reporte de la Ficha de Indicadores**  
**Ejercicio Fiscal 2025**



Área Administrativa	Nivel	Indicador	¿El indicador es relevante?	Comentarios y sugerencias de mejora	¿El indicador es adecuado?	Comentarios y sugerencias de mejora	¿El indicador mide el cumplimiento por lo que efectivamente es un indicador de eficacia	¿El indicador es claro?	Comentarios y sugerencias de mejora	¿El indicador es monitorable?	Comentarios y sugerencias de mejora
DIF Municipal	ACTIVIDAD 1.2	Porcentaje de raciones de desayunos escolares	SI	El indicador mide relevante para el planteado	SI	El indicador mide el cumplimiento por lo que efectivamente es un indicador de eficacia	NO	NO	El nombre del indicador no es autoexplicativo debido a que no especifica que el método de cálculo es un porcentaje.	SI	Se indica el área a cargo de la información y la periodicidad con que se actualiza.
	ACTIVIDAD 1.3	Porcentaje de dotación de despensas	SI	El indicador mide relevante para el planteado	SI	El indicador mide el cumplimiento por lo que efectivamente es un indicador de eficacia	NO	NO	El nombre del indicador no es autoexplicativo debido a que no especifica que el método de cálculo es un porcentaje.	SI	Se indica el área a cargo de la información y la periodicidad con que se actualiza.
	COMPONENTE 2	Porcentaje de cumplimiento de servicios asistenciales otorgados	SI	El indicador mide relevante para el planteado	SI	El indicador mide el cumplimiento por lo que efectivamente es un indicador de eficacia	NO	NO	El nombre del indicador no es autoexplicativo debido a que no especifica que el método de cálculo es un porcentaje.	SI	Se indica el área a cargo de la información y la periodicidad con que se actualiza.
DIF Municipal	ACTIVIDAD 2.1	Porcentaje de cumplimiento de apoyos en especie.	SI	El indicador mide relevante para el planteado	SI	El indicador mide el cumplimiento por lo que efectivamente es un indicador de eficacia	NO	NO	El nombre del indicador no es autoexplicativo debido a que no especifica que el método de cálculo es un porcentaje.	SI	Se indica el área a cargo de la información y la periodicidad con que se actualiza.
	ACTIVIDAD 2.2	Porcentaje de cumplimiento de apoyos en especie a personas con discapacidad.	SI	El indicador mide relevante para el planteado	SI	El indicador mide el cumplimiento por lo que efectivamente es un indicador de eficacia	NO	NO	El nombre del indicador no es autoexplicativo debido a que no especifica que el método de cálculo es un porcentaje.	SI	Se indica el área a cargo de la información y la periodicidad con que se actualiza.
	ACTIVIDAD 2.3	Porcentaje de cumplimiento de familias beneficiadas con apoyos en especie para autoempleo	SI	El indicador mide relevante para el planteado	SI	El indicador mide el cumplimiento por lo que efectivamente es un indicador de eficacia	NO	NO	El nombre del indicador no es autoexplicativo debido a que no especifica que el método de cálculo es un porcentaje.	SI	Se indica el área a cargo de la información y la periodicidad con que se actualiza.
H. AYUNTAMIENTO MPAL CONSTITUCIONAL	COMPONENTE 3	Porcentaje de cumplimiento de servicio a personas víctimas de violencia	SI	El indicador mide relevante para el planteado	SI	El indicador mide el cumplimiento por lo que efectivamente es un indicador de eficacia	NO	NO	El nombre del indicador no es autoexplicativo debido a que no especifica que el método de cálculo es un porcentaje.	SI	Se indica el área a cargo de la información y la periodicidad con que se actualiza.
	ACTIVIDAD 3.1	Porcentaje de cumplimiento de servicios de atención y protección a los derechos de personas en situación violencia	SI	El indicador mide relevante para el planteado	SI	El indicador mide el cumplimiento por lo que efectivamente es un indicador de eficacia	NO	NO	El nombre del indicador no es autoexplicativo debido a que no especifica que el método de cálculo es un porcentaje.	SI	Se indica el área a cargo de la información y la periodicidad con que se actualiza.

H. AYUNTAMIENTO MPAL  
 CONSTITUCIONAL  
**SINDICATURA MUNICIPAL**  
 TECOANAPA, GRO.  
 2024-2027

TITULAR DEL  
 ORGANISMO DE CONTROL  
 INTERNO

**Entidad Fiscalizable: Municipio de Tecomanapa**  
**Reporte de la Ficha de Indicadores**  
**Ejercicio Fiscal 2025**



Área Administrativa	Nivel	Indicador	¿El indicador es relevante?	Comentarios y sugerencias de mejora	¿El indicador es adecuado?	Comentarios y sugerencias de mejora	¿El indicador mide el cumplimiento por lo que efectivamente es un indicador de eficacia?	¿El indicador es claro?	Comentarios y sugerencias de mejora	¿El indicador es monitoreable?	Comentarios y sugerencias de mejora
COMPONENTE 4	ACTIVIDAD 4.1	Porcentaje de capacitación en los temas de adición, discapacidad, violencia y protección.	SI	El indicador mide relevante objetivo para el planteado	SI	El indicador mide el cumplimiento por lo que efectivamente es un indicador de eficacia	NO	NO	El nombre del indicador no es autoexplicativo debido a que no especifica que el método de cálculo es un porcentaje.	SI	Se indica el área a cargo de la información y la periodicidad con que se actualiza.
		Porcentaje de comités de padres de familia formados.	SI	El indicador mide relevante objetivo para el planteado	SI	El indicador mide el cumplimiento por lo que efectivamente es un indicador de eficacia	NO	NO	El nombre del indicador no es autoexplicativo debido a que no especifica que el método de cálculo es un porcentaje.	SI	Se indica el área a cargo de la información y la periodicidad con que se actualiza.
ACTIVIDAD 4.2	FIN	Porcentaje de Pláticas orientadas a mejorar la calidad de vida de las personas con discapacidad.	SI	El indicador mide relevante objetivo para el planteado	SI	El indicador mide el cumplimiento por lo que efectivamente es un indicador de eficacia	NO	NO	El nombre del indicador no es autoexplicativo debido a que no especifica que el método de cálculo es un porcentaje.	SI	Se indica el área a cargo de la información y la periodicidad con que se actualiza.
		Porcentaje de cobertura de las obras de Infraestructura y Equipamiento Urbano	SI	El indicador mide relevante objetivo para el planteado	SI	El indicador mide el cumplimiento por lo que efectivamente es un indicador de eficacia	NO	NO	El nombre del indicador no es autoexplicativo debido a que no especifica que el método de cálculo es un porcentaje.	SI	Se indica el área a cargo de la información y la periodicidad con que se actualiza.
COMPONENTE 1	ACTIVIDAD 1.1	Variación porcentual anual de la población beneficiada con Obras de Infraestructura y Equipamiento Urbano	SI	El indicador mide relevante objetivo para el planteado	SI	El indicador mide el cumplimiento por lo que efectivamente es un indicador de eficacia	NO	NO	El nombre del indicador no es autoexplicativo debido a que no especifica que el método de cálculo es un porcentaje.	SI	Se indica el área a cargo de la información y la periodicidad con que se actualiza.
		Porcentaje de obra modernizada y rehabilitada	SI	El indicador mide relevante objetivo para el planteado	SI	El indicador mide el cumplimiento por lo que efectivamente es un indicador de eficacia	NO	NO	El nombre del indicador no es autoexplicativo debido a que no especifica que el método de cálculo es un porcentaje.	SI	Se indica el área a cargo de la información y la periodicidad con que se actualiza.
ACTIVIDAD 1.2	PROPÓSITO	Porcentaje de cumplimiento en la construcción de obras de agua potable	SI	El indicador mide relevante objetivo para el planteado	SI	El indicador mide el cumplimiento por lo que efectivamente es un indicador de eficacia	NO	NO	El nombre del indicador no es autoexplicativo debido a que no especifica que el método de cálculo es un porcentaje.	SI	Se indica el área a cargo de la información y la periodicidad con que se actualiza.
		Porcentaje de cumplimiento en obras de drenaje y letrinas	SI	El indicador mide relevante objetivo para el planteado	SI	El indicador mide el cumplimiento por lo que efectivamente es un indicador de eficacia	NO	NO	El nombre del indicador no es autoexplicativo debido a que no especifica que el método de cálculo es un porcentaje.	SI	Se indica el área a cargo de la información y la periodicidad con que se actualiza.

ESTADOS UNIDOS MEXICANOS  
 GOBIERNO FEDERAL  
 AYUNTAMIENTO MUNICIPAL  
 CONSTITUCIONAL  
 PRESIDENCIAL  
 TECOMANAPA, GRO.  
 2024-2027

ESTADOS UNIDOS MEXICANOS  
 GOBIERNO FEDERAL  
 AYUNTAMIENTO MUNICIPAL  
 CONSTITUCIONAL  
 SINDICATURA MUNICIPAL  
 TECOMANAPA, GRO.  
 2024-2027

TITULAR DEL  
 ORGANISMO DE CONTROL  
 INTERNO  
 TECOMANAPA, GRO.  
 2024-2027

**Entidad Fiscalizable: Municipio de Tecoaanapa**  
**Reporte de la Ficha de Indicadores**  
**Ejercicio Fiscal 2025**



Área Administrativa	Nivel	Indicador	¿El indicador es relevante?	Comentarios y sugerencias de mejora	¿El indicador es adecuado?	Comentarios y sugerencias de mejora	¿El indicador mide el cumplimiento por lo que efectivamente es un indicador de eficacia	¿El indicador es claro?	Comentarios y sugerencias de mejora	¿El indicador es monitorizable?	Comentarios y sugerencias de mejora
Dirección de Obras Públicas	ACTIVIDAD 1.3	Variación porcentual anual de las obras de infraestructura	SI	El indicador mide información relevante para el planteado	SI	El indicador mide el cumplimiento por lo que efectivamente es un indicador de eficacia	NO	El nombre del indicador no es autoexplicativo debido a que no especifica que el método de cálculo es un porcentaje.	SI	Se indica el área a cargo de la información y la periodicidad con que se actualiza.	
	ACTIVIDAD 1.4	Porcentaje de cumplimiento en la ampliación de la Infraestructura Básica del Sector Educativo	SI	El indicador mide información relevante para el planteado	SI	El indicador mide el cumplimiento por lo que efectivamente es un indicador de eficacia	NO	El nombre del indicador no es autoexplicativo debido a que no especifica que el método de cálculo es un porcentaje.	SI	Se indica el área a cargo de la información y la periodicidad con que se actualiza.	
	ACTIVIDAD 1.5	Porcentaje de cumplimiento en la ampliación de la Infraestructura Básica del Sector Salud		El indicador mide información relevante para el planteado	SI	El indicador mide el cumplimiento por lo que efectivamente es un indicador de eficacia	NO	El nombre del indicador no es autoexplicativo debido a que no especifica que el método de cálculo es un porcentaje.	SI	Se indica el área a cargo de la información y la periodicidad con que se actualiza.	
	ACTIVIDAD 1.6	Variación porcentual anual de las obras de mejoramiento de vivienda realizadas		El indicador mide información relevante para el planteado	SI	El indicador mide el cumplimiento por lo que efectivamente es un indicador de eficacia	NO	El nombre del indicador no es autoexplicativo debido a que no especifica que el método de cálculo es un porcentaje.	SI	Se indica el área a cargo de la información y la periodicidad con que se actualiza.	
	ACTIVIDAD 1.7	Porcentaje de cumplimiento en la construcción obras de urbanización		El indicador mide información relevante para el planteado	SI	El indicador mide el cumplimiento por lo que efectivamente es un indicador de eficacia	NO	El nombre del indicador no es autoexplicativo debido a que no especifica que el método de cálculo es un porcentaje.	SI	Se indica el área a cargo de la información y la periodicidad con que se actualiza.	
	ACTIVIDAD 1.8	Porcentaje de cumplimiento en la construcción de Obras de PRODIM-DF		El indicador mide información relevante para el planteado	SI	El indicador mide el cumplimiento por lo que efectivamente es un indicador de eficacia	NO	El nombre del indicador no es autoexplicativo debido a que no especifica que el método de cálculo es un porcentaje.	SI	Se indica el área a cargo de la información y la periodicidad con que se actualiza.	
	ACTIVIDAD 1.9	Porcentaje de servicios profesionales contratados		El indicador mide información relevante para el planteado	SI	El indicador mide el cumplimiento por lo que efectivamente es un indicador de eficacia	NO	El nombre del indicador no es autoexplicativo debido a que no especifica que el método de cálculo es un porcentaje.	SI	Se indica el área a cargo de la información y la periodicidad con que se actualiza.	
			Porcentaje de Beneficiarios que están las acciones de desarrollo agropecuario que impulsa el Gobierno Municipal.	SI	El indicador mide información relevante para el planteado	SI	El indicador mide el cumplimiento por lo que efectivamente es un indicador de eficacia	NO	El nombre del indicador no es autoexplicativo debido a que no especifica que el método de cálculo es un porcentaje.	SI	Se indica el área a cargo de la información y la periodicidad con que se actualiza.




ESTADOS UNIDOS MEXICANOS  
H. AYUNTAMIENTO MUNICIPAL  
CONSTITUCIONAL  
PRESIDENCIA  
TECOANAPA, GRO.  
2024-2027

ESTADOS UNIDOS MEXICANOS  
H. AYUNTAMIENTO MUNICIPAL  
CONSTITUCIONAL  
SINDICATURA MUNICIPAL  
TECOANAPA, GRO.  
2024-2027

INTERNO  
TECOANAPA, GRO.  
2024-2027




**Entidad Fiscalizable: Municipio de Tecoaanapa**  
**Reporte de la Ficha de Indicadores**  
**Ejercicio Fiscal 2025**



Área Administrativa	Nivel	Indicador	¿El indicador es relevante?	Comentarios y sugerencias de mejora	¿El indicador es adecuado?	Comentarios y sugerencias de mejora	¿El indicador mide el cumplimiento por lo que efectivamente es un indicador de eficacia	¿El indicador es claro?	Comentarios y sugerencias de mejora	¿El indicador es monitoreable?	Comentarios y sugerencias de mejora	
Dirección de Desarrollo Rural  H. AYUNTAMIENTO MUNICIPAL CONSTITUCIONAL PRESIDENCIAL TECOANAPA, GRO. 2024-2027	PROPÓSITO	Porcentaje de incremento en la producción agropecuaria.	SI	El indicador mide información relevante para el planteado	SI	El indicador mide el cumplimiento por lo que efectivamente es un indicador de eficacia	NO	NO	El nombre del indicador no es autoexplicativo debido a que no especifica que el método de cálculo es un porcentaje.	SI	Se indica el área a cargo de la información y la periodicidad con que se actualiza.	
	COMPONENTE 1	Porcentaje de productores beneficiados con estos apoyos	SI	El indicador mide información relevante para el planteado	SI	El indicador mide el cumplimiento por lo que efectivamente es un indicador de eficacia	NO	NO	El nombre del indicador no es autoexplicativo debido a que no especifica que el método de cálculo es un porcentaje.	SI	Se indica el área a cargo de la información y la periodicidad con que se actualiza.	
	ACTIVIDAD 1.1	Porcentaje de productores beneficiados con el subsidio de los insumos agrícolas requeridos	SI	El indicador mide información relevante para el planteado	SI	El indicador mide el cumplimiento por lo que efectivamente es un indicador de eficacia	NO	NO	El nombre del indicador no es autoexplicativo debido a que no especifica que el método de cálculo es un porcentaje.	SI	Se indica el área a cargo de la información y la periodicidad con que se actualiza.	
	ACTIVIDAD 1.2	Porcentaje de solicitudes atendidas para el traslado de los insumos agrícolas requeridos	NO	El indicador no es relevante para el objetivo planteado.	SI	El indicador mide el cumplimiento por lo que efectivamente es un indicador de eficacia	NO	NO	El nombre del indicador no es autoexplicativo debido a que no especifica que el método de cálculo es un porcentaje.	SI	Se indica el área a cargo de la información y la periodicidad con que se actualiza.	
	PROPÓSITO	Índice de satisfacción con los servicios de recolección de basura así como de limpieza de calles, parques y jardines.	SI	El indicador mide información relevante para el planteado	SI	El indicador mide el cumplimiento por lo que efectivamente es un indicador de eficacia	NO	NO	El nombre del indicador no es autoexplicativo debido a que no especifica que el método de cálculo es un porcentaje.	SI	Se indica el área a cargo de la información y la periodicidad con que se actualiza.	
	COMPONENTE 1	Cobertura de los servicios públicos de recolección de basura, limpieza, parques y jardines.	SI	El indicador mide información relevante para el planteado	SI	El indicador mide el cumplimiento por lo que efectivamente es un indicador de eficacia	NO	NO	El nombre del indicador no es autoexplicativo debido a que no especifica que el método de cálculo es un porcentaje.	SI	Se indica el área a cargo de la información y la periodicidad con que se actualiza.	
	ACTIVIDAD 1.1	Cobertura de recolección de residuos sólidos.	SI	El indicador mide información relevante para el planteado	SI	El indicador mide el cumplimiento por lo que efectivamente es un indicador de eficacia	NO	NO	El nombre del indicador no es autoexplicativo debido a que no especifica que el método de cálculo es un porcentaje.	SI	Se indica el área a cargo de la información y la periodicidad con que se actualiza.	
	ACTIVIDAD 1.1	Cobertura de recolección de residuos sólidos sin separación en el Municipio de Tecoaanapa	SI	El indicador mide información relevante para el planteado	SI	El indicador mide el cumplimiento por lo que efectivamente es un indicador de eficacia	NO	NO	El nombre del indicador no es autoexplicativo debido a que no especifica que el método de cálculo es un porcentaje.	SI	Se indica el área a cargo de la información y la periodicidad con que se actualiza.	
	 H. AYUNTAMIENTO MUNICIPAL CONSTITUCIONAL SINDICATURA MUNICIPAL TECOANAPA, GRO.											
	 H. AYUNTAMIENTO MUNICIPAL CONSTITUCIONAL TITULAR DEL ORGANISMO DE CONTROL INTERNO											

**Entidad Fiscalizable: Municipio de Tecoaapa**  
**Reporte de la Ficha de Indicadores**  
**Ejercicio Fiscal 2025**



Área Administrativa	Nivel	Indicador	¿El indicador es relevante?	Comentarios y sugerencias de mejora	¿El indicador es adecuado?	Comentarios y sugerencias de mejora	¿El indicador mide el cumplimiento por lo que efectivamente es un indicador de eficacia	¿El indicador es claro?	Comentarios y sugerencias de mejora	¿El indicador es monitorizable?	Comentarios y sugerencias de mejora	
Dirección de Servicios Públicos  H. AYUNTAMIENTO MUNICIPAL CONSTITUCIONAL PRESIDENCIA TECOANAPA, GRO. 2024-2027	ACTIVIDAD 1.2	Cobertura de viviendas que separan la basura en desechos orgánicos e inorgánicos.	SI	El indicador mide información relevante para el planteado	SI	El indicador mide el cumplimiento por lo que efectivamente es un indicador de eficacia	NO	El nombre del indicador no es autoexplicativo debido a que no especifica que el método de cálculo es un porcentaje.	SI	Se indica el área a cargo de la información y la periodicidad con que se actualiza.		
	COMPONENTE 2	Cobertura del servicio de limpieza.	SI	El indicador mide información relevante para el planteado	SI	El indicador mide el cumplimiento por lo que efectivamente es un indicador de eficacia	NO	El nombre del indicador no es autoexplicativo debido a que no especifica que el método de cálculo es un porcentaje.	SI	Se indica el área a cargo de la información y la periodicidad con que se actualiza.		
	ACTIVIDAD 2.1	Cobertura de limpieza de vialidades principales asfaltadas en el municipio de Tecoaapa.	SI	El indicador mide información relevante para el planteado	SI	El indicador mide el cumplimiento por lo que efectivamente es un indicador de eficacia	NO	El nombre del indicador no es autoexplicativo debido a que no especifica que el método de cálculo es un porcentaje.	SI	Se indica el área a cargo de la información y la periodicidad con que se actualiza.		
	ACTIVIDAD 2.2	Índice de cumplimiento de las jornadas de descacharrización	SI	El indicador mide información relevante para el planteado	SI	El indicador mide el cumplimiento por lo que efectivamente es un indicador de eficacia	NO	El nombre del indicador no es autoexplicativo debido a que no especifica que el método de cálculo es un porcentaje.	SI	Se indica el área a cargo de la información y la periodicidad con que se actualiza.		
	ACTIVIDAD 2.3	Cobertura de limpieza de canales y arroyos.	SI	El indicador mide información relevante para el planteado	SI	El indicador mide el cumplimiento por lo que efectivamente es un indicador de eficacia	NO	El nombre del indicador no es autoexplicativo debido a que no especifica que el método de cálculo es un porcentaje.	SI	Se indica el área a cargo de la información y la periodicidad con que se actualiza.		
	COMPONENTE 3	Cobertura de limpieza de áreas verdes en el municipio.	SI	El indicador mide información relevante para el planteado	SI	El indicador mide el cumplimiento por lo que efectivamente es un indicador de eficacia	NO	El nombre del indicador no es autoexplicativo debido a que no especifica que el método de cálculo es un porcentaje.	SI	Se indica el área a cargo de la información y la periodicidad con que se actualiza.		
	ACTIVIDAD 3.1	Cobertura de limpieza de áreas verdes en el Municipio	SI	El indicador mide información relevante para el planteado	SI	El indicador mide el cumplimiento por lo que efectivamente es un indicador de eficacia	NO	El nombre del indicador no es autoexplicativo debido a que no especifica que el método de cálculo es un porcentaje.	SI	Se indica el área a cargo de la información y la periodicidad con que se actualiza.		
	COMPONENTE 4	Porcentaje de Atención de Peticiones Ciudadanas.	SI	El indicador mide información relevante para el planteado	SI	El indicador mide el cumplimiento por lo que efectivamente es un indicador de eficacia	NO	El nombre del indicador no es autoexplicativo debido a que no especifica que el método de cálculo es un porcentaje.	SI	Se indica el área a cargo de la información y la periodicidad con que se actualiza.		
	 H. AYUNTAMIENTO MUNICIPAL CONSTITUCIONAL INTERNO											
	 H. AYUNTAMIENTO MUNICIPAL CONSTITUCIONAL DE CONTROL											

**Entidad Fiscalizable: Municipio de Tecomanapa**  
**Reporte de la Ficha de Indicadores**  
**Ejercicio Fiscal 2025**



Área Administrativa	Nivel	Indicador	¿El indicador es relevante?	Comentarios y sugerencias de mejora	¿El indicador es adecuado?	Comentarios y sugerencias de mejora	¿El indicador mide el cumplimiento por lo que efectivamente es un indicador de eficacia	¿El indicador es claro?	Comentarios y sugerencias de mejora	¿El indicador es monitorable?	Comentarios y sugerencias de mejora	
Dirección de Comunicación Social TECOMANAPA, GRO. 2024-2027	ACTIVIDAD 4.1	Porcentaje de Atención de Peticiones Ciudadanas de Recolección de Basura.	SI	El indicador mide información relevante para el planteado	SI	El indicador mide el cumplimiento por lo que efectivamente es un indicador de eficacia	NO	El nombre del indicador no es autoexplicativo debido a que no especifica que el método de cálculo es un porcentaje.	SI	Se indica el área a cargo de la información y la periodicidad con que se actualiza.		
	ACTIVIDAD 4.2	Porcentaje de Atención de Peticiones Ciudadanas de Sanidad y Limpia	SI	El indicador mide información relevante para el planteado	SI	El indicador mide el cumplimiento por lo que efectivamente es un indicador de eficacia	NO	El nombre del indicador no es autoexplicativo debido a que no especifica que el método de cálculo es un porcentaje.	SI	Se indica el área a cargo de la información y la periodicidad con que se actualiza.		
	FIN	Numero de eventos realizados y difundidos por la autoridad municipal	SI	El indicador mide información relevante para el planteado	SI	El indicador mide el cumplimiento por lo que efectivamente es un indicador de eficacia	NO	El nombre del indicador no es autoexplicativo debido a que no especifica que el método de cálculo es un porcentaje.	SI	Se indica el área a cargo de la información y la periodicidad con que se actualiza.		
	PROPÓSITO	Variación porcentual de eventos difundidos por el municipio	SI	El indicador mide información relevante para el planteado	SI	El indicador mide el cumplimiento por lo que efectivamente es un indicador de eficacia	NO	El nombre del indicador no es autoexplicativo debido a que no especifica que el método de cálculo es un porcentaje.	SI	Se indica el área a cargo de la información y la periodicidad con que se actualiza.		
	COMPONENTE 1	Numero de eventos difundidos	SI	El indicador mide información relevante para el planteado	SI	El indicador mide el cumplimiento por lo que efectivamente es un indicador de eficacia	NO	El nombre del indicador no es autoexplicativo debido a que no especifica que el método de cálculo es un porcentaje.	SI	Se indica el área a cargo de la información y la periodicidad con que se actualiza.		
	ACTIVIDAD 1.1	Numero de eventos programados y difundidos	SI	El indicador mide información relevante para el planteado	SI	El indicador mide el cumplimiento por lo que efectivamente es un indicador de eficacia	NO	El nombre del indicador no es autoexplicativo debido a que no especifica que el método de cálculo es un porcentaje.	SI	Se indica el área a cargo de la información y la periodicidad con que se actualiza.		
	ACTIVIDAD 1.2	Numero de eventos programados y difundidos	SI	El indicador mide información relevante para el planteado	SI	El indicador mide el cumplimiento por lo que efectivamente es un indicador de eficacia	NO	El nombre del indicador no es autoexplicativo debido a que no especifica que el método de cálculo es un porcentaje.	SI	Se indica el área a cargo de la información y la periodicidad con que se actualiza.		
	FIN	Porcentaje de mujeres que habitan en este municipio	SI	El indicador mide información relevante para el planteado	SI	El indicador mide el cumplimiento por lo que efectivamente es un indicador de eficacia	NO	El nombre del indicador no es autoexplicativo debido a que no especifica que el método de cálculo es un porcentaje.	SI	Se indica el área a cargo de la información y la periodicidad con que se actualiza.		
	H. AYUNTAMIENTO MUNICIPAL CONSTITUCIONAL SINDICATURA MUNICIPAL TECOMANAPA, GRO.											

INTERNO  
 TECOMANAPA, GRO.  
 2024-2027

**Entidad Fiscalizable: Municipio de Tecoaanapa**  
**Reporte de la Ficha de Indicadores**  
**Ejercicio Fiscal 2025**



Área Administrativa	Nivel	Indicador	¿El indicador es relevante?	Comentarios y sugerencias de mejora	¿El indicador es adecuado?	Comentarios y sugerencias de mejora	¿El indicador es claro?	Comentarios y sugerencias de mejora	¿El indicador es monitoreable?	Comentarios y sugerencias de mejora
	PROÓSITO	Porcentaje de mujeres que habitan en este municipio	SI	El indicador mide relevante para el planteado	SI	El indicador mide el cumplimiento por lo que efectivamente es un indicador de eficacia	NO	El nombre del indicador no es autoexplicativo debido a que no especifica que el método de cálculo es un porcentaje.	SI	Se indica el área a cargo de la información y la periodicidad con que se actualiza.
	COMPONENTE 1	Porcentaje de mujeres del municipio de Tecoaanapa que participan en este proceso	SI	El indicador mide relevante para el planteado	SI	El indicador mide el cumplimiento por lo que efectivamente es un indicador de eficacia	NO	El nombre del indicador no es autoexplicativo debido a que no especifica que el método de cálculo es un porcentaje.	SI	Se indica el área a cargo de la información y la periodicidad con que se actualiza.
	ACTIVIDAD 1.1	Porcentaje de personal capacitado en estos temas	SI	El indicador mide relevante para el planteado	SI	El indicador mide el cumplimiento por lo que efectivamente es un indicador de eficacia	NO	El nombre del indicador no es autoexplicativo debido a que no especifica que el método de cálculo es un porcentaje.	SI	Se indica el área a cargo de la información y la periodicidad con que se actualiza.
	COMPONENTE 2	Porcentaje de mujeres del municipio de Tecoaanapa con instrucción escolar	SI	El indicador mide relevante para el planteado	SI	El indicador mide el cumplimiento por lo que efectivamente es un indicador de eficacia	NO	El nombre del indicador no es autoexplicativo debido a que no especifica que el método de cálculo es un porcentaje.	SI	Se indica el área a cargo de la información y la periodicidad con que se actualiza.
	ACTIVIDAD 2.1	Porcentaje de mujeres del municipio de Tecoaanapa sin instrucción escolar	SI	El indicador mide relevante para el planteado	SI	El indicador mide el cumplimiento por lo que efectivamente es un indicador de eficacia	NO	El nombre del indicador no es autoexplicativo debido a que no especifica que el método de cálculo es un porcentaje.	SI	Se indica el área a cargo de la información y la periodicidad con que se actualiza.
	ACTIVIDAD 2.2	Porcentaje de niñas del municipio de Tecoaanapa que obtienen beca escolar	SI	El indicador mide relevante para el planteado	SI	El indicador mide el cumplimiento por lo que efectivamente es un indicador de eficacia	NO	El nombre del indicador no es autoexplicativo debido a que no especifica que el método de cálculo es un porcentaje.	SI	Se indica el área a cargo de la información y la periodicidad con que se actualiza.
	COMPONENTE 3	Porcentaje de mujeres del municipio de Tecoaanapa que desarrollan alguna actividad económica	SI	El indicador mide relevante para el planteado	SI	El indicador mide el cumplimiento por lo que efectivamente es un indicador de eficacia	NO	El nombre del indicador no es autoexplicativo debido a que no especifica que el método de cálculo es un porcentaje.	SI	Se indica el área a cargo de la información y la periodicidad con que se actualiza.
	ACTIVIDAD 3.1	Porcentaje de mujeres del municipio de Tecoaanapa que reciben financiamiento para desarrollar alguna actividad económica	SI	El indicador mide relevante para el planteado	SI	El indicador mide el cumplimiento por lo que efectivamente es un indicador de eficacia	NO	El nombre del indicador no es autoexplicativo debido a que no especifica que el método de cálculo es un porcentaje.	SI	Se indica el área a cargo de la información y la periodicidad con que se actualiza.

H. AYUNTAMIENTO MUNICIPAL CONSTITUCIONAL  
**SINDICATURA MUNICIPAL**  
 TECOANAPA, GRO.  
 2024-2027

TECOANAPA, GRO.  
 2024-2027

**Entidad Fiscalizable: Municipio de Tecomanapa**  
**Reporte de la Ficha de Indicadores**  
**Ejercicio Fiscal 2025**



Área Administrativa	Nivel	Indicador	¿El indicador es relevante?	Comentarios y sugerencias de mejora	¿El indicador es adecuado?	Comentarios y sugerencias de mejora	¿El indicador mide el cumplimiento por lo que efectivamente es un indicador de eficacia	¿El indicador es claro?	Comentarios y sugerencias de mejora	¿El indicador es monitoreable?	Comentarios y sugerencias de mejora	
Dirección de Participación Social de la Mujer	ACTIVIDAD 3.2	Porcentaje de mujeres que participan en los cursos de capacitación	SI	El indicador mide información relevante para el planteado	SI	El indicador mide el cumplimiento por lo que efectivamente es un indicador de eficacia	NO	El nombre del indicador no es autoexplicativo debido a que no especifica que el método de cálculo es un porcentaje.	SI	Se indica el área a cargo de la información y la periodicidad con que se actualiza.		
	COMPONENTE 4	Porcentaje de mujeres del municipio de Tecomanapa que acuden a los centros de salud para prevenir enfermedades	SI	El indicador mide información relevante para el planteado	SI	El indicador mide el cumplimiento por lo que efectivamente es un indicador de eficacia	NO	El nombre del indicador no es autoexplicativo debido a que no especifica que el método de cálculo es un porcentaje.	SI	Se indica el área a cargo de la información y la periodicidad con que se actualiza.		
	ACTIVIDAD 4.1	Número de escuelas que reciben pláticas sobre educación sexual	SI	El indicador mide información relevante para el planteado	SI	El indicador mide el cumplimiento por lo que efectivamente es un indicador de eficacia	NO	El nombre del indicador no es autoexplicativo debido a que no especifica que el método de cálculo es un porcentaje.	SI	Se indica el área a cargo de la información y la periodicidad con que se actualiza.		
	ACTIVIDAD 4.2	Número de mujeres que se hacen el estudio para la prevención del cáncer de mama	SI	El indicador mide información relevante para el planteado	SI	El indicador mide el cumplimiento por lo que efectivamente es un indicador de eficacia	NO	El nombre del indicador no es autoexplicativo debido a que no especifica que el método de cálculo es un porcentaje.	SI	Se indica el área a cargo de la información y la periodicidad con que se actualiza.		
	ACTIVIDAD 4.3	Porcentaje de obesidad en jóvenes y niñas del municipio de Tecomanapa	SI	El indicador mide información relevante para el planteado	SI	El indicador mide el cumplimiento por lo que efectivamente es un indicador de eficacia	NO	El nombre del indicador no es autoexplicativo debido a que no especifica que el método de cálculo es un porcentaje.	SI	Se indica el área a cargo de la información y la periodicidad con que se actualiza.		
	COMPONENTE 5	Porcentaje de disminución de la violencia hacia las mujeres del municipio de Tecomanapa	SI	El indicador mide información relevante para el planteado	SI	El indicador mide el cumplimiento por lo que efectivamente es un indicador de eficacia	NO	El nombre del indicador no es autoexplicativo debido a que no especifica que el método de cálculo es un porcentaje.	SI	Se indica el área a cargo de la información y la periodicidad con que se actualiza.		
	ACTIVIDAD 5.1	Convenio firmado entre la Secretaría de la Mujer del Gobierno del Estado y el H Ayuntamiento de Tecomanapa	SI	El indicador mide información relevante para el planteado	SI	El indicador mide el cumplimiento por lo que efectivamente es un indicador de eficacia	NO	El nombre del indicador no es autoexplicativo debido a que no especifica que el método de cálculo es un porcentaje.	SI	Se indica el área a cargo de la información y la periodicidad con que se actualiza.		
	ACTIVIDAD 5.2	Número de servicios de atención por parte del personal capacitado a víctimas de violencia en el municipio	SI	El indicador mide información relevante para el planteado	SI	El indicador mide el cumplimiento por lo que efectivamente es un indicador de eficacia	NO	El nombre del indicador no es autoexplicativo debido a que no especifica que el método de cálculo es un porcentaje.	SI	Se indica el área a cargo de la información y la periodicidad con que se actualiza.		
	<p>H. AYUNTAMIENTO MUNICIPAL CONSTITUCIONAL                  SINDICATURA MUNICIPAL                  TECOMANAPA, GRO.                  2024-2027</p> <p>INTERNO</p> <p>TECOMANAPA, GRO.                  2024-2027</p>											

**Entidad Fiscalizable: Municipio de Tecoaanapa**  
**Reporte de la Ficha de Indicadores**  
**Ejercicio Fiscal 2025**



Área Administrativa	Nivel	Indicador	¿El indicador es relevante?	Comentarios y sugerencias de mejora	¿El indicador es adecuado?	Comentarios y sugerencias de mejora	¿El indicador mide el cumplimiento por lo que efectivamente es un indicador de eficacia	¿El indicador es claro?	Comentarios y sugerencias de mejora	¿El indicador es monitoreable?	Comentarios y sugerencias de mejora
Dirección de Juventud y Niñez	ACTIVIDAD 5.3	Porcentaje de usuarias de estos servicios, satisfichas con la atención ofrecida por el personal capacitado	SI	El indicador mide información relevante para el planteado	SI	El indicador mide el cumplimiento por lo que efectivamente es un indicador de eficacia	NO	NO	El nombre del indicador no es autoexplicativo debido a que no especifica que el método de cálculo es un porcentaje.	SI	Se indica el área a cargo de la información y la periodicidad con que se actualiza.
	ACTIVIDAD 5.4	Número de mujeres capacitadas en los temas de equidad de género y derechos de las mujeres	SI	El indicador mide información relevante para el planteado	SI	El indicador mide el cumplimiento por lo que efectivamente es un indicador de eficacia	NO	NO	El nombre del indicador no es autoexplicativo debido a que no especifica que el método de cálculo es un porcentaje.	SI	Se indica el área a cargo de la información y la periodicidad con que se actualiza.
	ACTIVIDAD 5.5	Número de eventos de difusión realizados	SI	El indicador mide información relevante para el planteado	SI	El indicador mide el cumplimiento por lo que efectivamente es un indicador de eficacia	NO	NO	El nombre del indicador no es autoexplicativo debido a que no especifica que el método de cálculo es un porcentaje.	SI	Se indica el área a cargo de la información y la periodicidad con que se actualiza.
Dirección de Juventud y Niñez	PROPÓSITO	Índice de disminución de la inactividad física y acceso a las actividades culturales. IDIFAAC	SI	El indicador mide información relevante para el planteado	SI	El indicador mide el cumplimiento por lo que efectivamente es un indicador de eficacia	NO	NO	El nombre del indicador no es autoexplicativo debido a que no especifica que el método de cálculo es un porcentaje.	SI	Se indica el área a cargo de la información y la periodicidad con que se actualiza.
	COMPONENTE 1	Porcentaje de recursos gestionados aterrorizados en el municipio. PRGAM	SI	El indicador mide información relevante para el planteado	SI	El indicador mide el cumplimiento por lo que efectivamente es un indicador de eficacia	NO	NO	El nombre del indicador no es autoexplicativo debido a que no especifica que el método de cálculo es un porcentaje.	SI	Se indica el área a cargo de la información y la periodicidad con que se actualiza.
	ACTIVIDAD 1.1	Numero de programas aplicados en el municipio. PPAM	SI	El indicador mide información relevante para el planteado	SI	El indicador mide el cumplimiento por lo que efectivamente es un indicador de eficacia	NO	NO	El nombre del indicador no es autoexplicativo debido a que no especifica que el método de cálculo es un porcentaje.	SI	Se indica el área a cargo de la información y la periodicidad con que se actualiza.
Dirección de Juventud y Niñez	ACTIVIDAD 1.2	Numero de eventos organizados y convocados	SI	El indicador mide información relevante para el planteado	SI	El indicador mide el cumplimiento por lo que efectivamente es un indicador de eficacia	NO	NO	El nombre del indicador no es autoexplicativo debido a que no especifica que el método de cálculo es un porcentaje.	SI	Se indica el área a cargo de la información y la periodicidad con que se actualiza.
	ACTIVIDAD 1.2	Numero de solicitudes recibidas y atendidas	SI	El indicador mide información relevante para el planteado	SI	El indicador mide el cumplimiento por lo que efectivamente es un indicador de eficacia	NO	NO	El nombre del indicador no es autoexplicativo debido a que no especifica que el método de cálculo es un porcentaje.	SI	Se indica el área a cargo de la información y la periodicidad con que se actualiza.

H. AYUNTA MIENTO MPAL.  
 CONSTITUCIONAL  
 TECOANAPA, GRO.  
 2024-2027

H. AYUNTA MIENTO MPAL.  
 CONSTITUCIONAL  
 SINDICATURA MUNICIPAL  
 TECOANAPA, GRO.  
 2024-2027

**Entidad Fiscalizable: Municipio de Tecomanapa  
Reporte de la Ficha de Indicadores  
Ejercicio Fiscal 2025**



Área Administrativa	Nivel	Indicador	¿El indicador es relevante?	Comentarios y sugerencias de mejora	¿El indicador es adecuado?	Comentarios y sugerencias de mejora	¿El indicador es claro?	Comentarios y sugerencias de mejora	¿El indicador es monitoreable?	Comentarios y sugerencias de mejora	
 H. AYUNTAMIENTO MUNICIPAL PRESIDENCIA TECOMANAPA, GRO. 2024-2027	ACTIVIDAD 1.3	Numero de gestiones realizadas y atendidas	SI	El indicador mide el cumplimiento por lo que efectivamente es un indicador de eficacia	SI	El indicador mide el cumplimiento por lo que efectivamente es un indicador de eficacia	NO	El nombre del indicador no es autoexplicativo debido a que no especifica que el metodo de cálculo es un porcentaje.	SI	Se indica el área a cargo de la información y la periodicidad con que se actualiza.	
	FIN	Porcentaje de satisfacción de los usuarios de los servicios de agua de Tecomanapa.	SI	El indicador mide el cumplimiento por lo que efectivamente es un indicador de eficacia	SI	El indicador mide el cumplimiento por lo que efectivamente es un indicador de eficacia	NO	El nombre del indicador no es autoexplicativo debido a que no especifica que el metodo de cálculo es un porcentaje.	SI	Se indica el área a cargo de la información y la periodicidad con que se actualiza.	
	PROPÓSITO	Porcentaje global de cobertura de los servicios de agua potable, alcantarillado y saneamiento.	SI	El indicador mide el cumplimiento por lo que efectivamente es un indicador de eficacia	SI	El indicador mide el cumplimiento por lo que efectivamente es un indicador de eficacia	NO	El nombre del indicador no es autoexplicativo debido a que no especifica que el metodo de cálculo es un porcentaje.	SI	Se indica el área a cargo de la información y la periodicidad con que se actualiza.	
	COMPONENTE 1	Porcentaje de cobertura de agua potable.	SI	El indicador mide el cumplimiento por lo que efectivamente es un indicador de eficacia	SI	El indicador mide el cumplimiento por lo que efectivamente es un indicador de eficacia	NO	El nombre del indicador no es autoexplicativo debido a que no especifica que el metodo de cálculo es un porcentaje.	SI	Se indica el área a cargo de la información y la periodicidad con que se actualiza.	
	ACTIVIDAD 1.1	Volumen de agua que se capta	SI	El indicador mide el cumplimiento por lo que efectivamente es un indicador de eficacia	SI	El indicador mide el cumplimiento por lo que efectivamente es un indicador de eficacia	NO	El nombre del indicador no es autoexplicativo debido a que no especifica que el metodo de cálculo es un porcentaje.	SI	Se indica el área a cargo de la información y la periodicidad con que se actualiza.	
	ACTIVIDAD 1.2	Porcentaje de fugas en red primaria y secundaria reparadas en un plazo de 24 a 48 horas.	SI	El indicador mide el cumplimiento por lo que efectivamente es un indicador de eficacia	SI	El indicador mide el cumplimiento por lo que efectivamente es un indicador de eficacia	NO	El nombre del indicador no es autoexplicativo debido a que no especifica que el metodo de cálculo es un porcentaje.	SI	Se indica el área a cargo de la información y la periodicidad con que se actualiza.	
	ACTIVIDAD 1.3	Demanda de servicio de agua potable por nuevos usuarios.	SI	El indicador mide el cumplimiento por lo que efectivamente es un indicador de eficacia	SI	El indicador mide el cumplimiento por lo que efectivamente es un indicador de eficacia	NO	El nombre del indicador no es autoexplicativo debido a que no especifica que el metodo de cálculo es un porcentaje.	SI	Se indica el área a cargo de la información y la periodicidad con que se actualiza.	
	COMPONENTE 2	Porcentaje de cobertura de alcantarillado.	SI	El indicador mide el cumplimiento por lo que efectivamente es un indicador de eficacia	SI	El indicador mide el cumplimiento por lo que efectivamente es un indicador de eficacia	NO	El nombre del indicador no es autoexplicativo debido a que no especifica que el metodo de cálculo es un porcentaje.	SI	Se indica el área a cargo de la información y la periodicidad con que se actualiza.	
	H. AYUNTAMIENTO MUNICIPAL										
	Dirección de Agua Potable y Alcantarillado										
	H. AYUNTAMIENTO MUNICIPAL										

H. AYUNTAMIENTO MUNICIPAL  
 CONSTITUCIONAL  
 PRESIDENCIA  
 TECOMANAPA, GRO.  
 2024-2027

SINDICATURA MUNICIPAL  
 TECOMANAPA, GRO.

**Entidad Fiscalizable: Municipio de Tecomanapa**  
**Reporte de la Ficha de Indicadores**  
**Ejercicio Fiscal 2025**



Área Administrativa	Nivel	Indicador	¿El indicador es relevante?	Comentarios y sugerencias de mejora	¿El indicador es adecuado?	Comentarios y sugerencias de mejora	¿El indicador es claro?	Comentarios y sugerencias de mejora	¿El indicador es monitoreable?	Comentarios y sugerencias de mejora
 H. AYUNTAMIENTO MUNICIPAL CONSTITUCIONAL PRESIDENCIAL TECOMANAPA, GRO. 2024-2027	ACTIVIDAD 2.1	Demanda de servicio de drenaje sanitario por nuevos usuarios	SI	El indicador mide información relevante para el planteado	SI	El indicador mide el cumplimiento por lo que efectivamente es un indicador de eficacia	NO	El nombre del indicador no es autoexplicativo debido a que no especifica que el método de cálculo es un porcentaje.	SI	Se indica el área a cargo de la información y la periodicidad con que se actualiza.
	ACTIVIDAD 2.2	Porcentaje de tubería rehabilitada.	SI	El indicador mide información relevante para el planteado	SI	El indicador mide el cumplimiento por lo que efectivamente es un indicador de eficacia	NO	El nombre del indicador no es autoexplicativo debido a que no especifica que el método de cálculo es un porcentaje.	SI	Se indica el área a cargo de la información y la periodicidad con que se actualiza.
	ACTIVIDAD 2.3	Porcentaje de limpieza de red de alcantarillado.	SI	El indicador mide información relevante para el planteado	SI	El indicador mide el cumplimiento por lo que efectivamente es un indicador de eficacia	NO	El nombre del indicador no es autoexplicativo debido a que no especifica que el método de cálculo es un porcentaje.	SI	Se indica el área a cargo de la información y la periodicidad con que se actualiza.
 H. AYUNTAMIENTO MUNICIPAL CONSTITUCIONAL PRESIDENCIAL TECOMANAPA, GRO. 2024-2027	ACTIVIDAD 2.4	Porcentaje de reportes atendidos de fugas o fallas del alcantarillado, así como colapsos de tubería.	SI	El indicador mide información relevante para el planteado	SI	El indicador mide el cumplimiento por lo que efectivamente es un indicador de eficacia	NO	El nombre del indicador no es autoexplicativo debido a que no especifica que el método de cálculo es un porcentaje.	SI	Se indica el área a cargo de la información y la periodicidad con que se actualiza.
	COMPONENTE 3	Porcentaje de cobertura de saneamiento.	SI	El indicador mide información relevante para el planteado	SI	El indicador mide el cumplimiento por lo que efectivamente es un indicador de eficacia	NO	El nombre del indicador no es autoexplicativo debido a que no especifica que el método de cálculo es un porcentaje.	SI	Se indica el área a cargo de la información y la periodicidad con que se actualiza.
	ACTIVIDAD 3.1	Volumen de agua residual a sanear.	SI	El indicador mide información relevante para el planteado	SI	El indicador mide el cumplimiento por lo que efectivamente es un indicador de eficacia	NO	El nombre del indicador no es autoexplicativo debido a que no especifica que el método de cálculo es un porcentaje.	SI	Se indica el área a cargo de la información y la periodicidad con que se actualiza.
 H. AYUNTAMIENTO MUNICIPAL CONSTITUCIONAL PRESIDENCIAL TECOMANAPA, GRO. 2024-2027	FIN	Porcentaje de población que practica el deporte a nivel municipal	SI	El indicador mide información relevante para el planteado	SI	El indicador mide el cumplimiento por lo que efectivamente es un indicador de eficacia	NO	El nombre del indicador no es autoexplicativo debido a que no especifica que el método de cálculo es un porcentaje.	SI	Se indica el área a cargo de la información y la periodicidad con que se actualiza.
	PROPOSITO	Porcentaje de población que practica el deporte a nivel municipal	SI	El indicador mide información relevante para el planteado	SI	El indicador mide el cumplimiento por lo que efectivamente es un indicador de eficacia	NO	El nombre del indicador no es autoexplicativo debido a que no especifica que el método de cálculo es un porcentaje.	SI	Se indica el área a cargo de la información y la periodicidad con que se actualiza.

H. AYUNTAMIENTO MUNICIPAL  
 CONSTITUCIONAL  
 PRESIDENCIAL  
 TECOMANAPA, GRO.  
 2024-2027

**Entidad Fiscalizable: Municipio de Tecomanapa**  
**Reporte de la Ficha de Indicadores**  
**Ejercicio Fiscal 2025**



Área Administrativa	Nivel	Indicador	¿El indicador es relevante?	Comentarios y sugerencias de mejora	¿El indicador es adecuado?	Comentarios y sugerencias de mejora	¿El indicador mide el cumplimiento por lo que efectivamente es un indicador de eficacia	¿El indicador es claro?	Comentarios y sugerencias de mejora	¿El indicador es monitoreable?	Comentarios y sugerencias de mejora
Dirección del Deporte	COMPONENTE 1	Numero de eventos realizados en favor del deporte	SI	El indicador mide información relevante para el planteado	SI	El indicador mide el cumplimiento por lo que efectivamente es un indicador de eficacia	NO	NO	El nombre del indicador no es autoexplicativo debido a que no especifica que el metodo de cálculo es un porcentaje.	SI	Se indica el área a cargo de la información y la periodicidad con que se actualiza.
	ACTIVIDAD 1.1	Numero de eventos organizados y convocados	SI	El indicador mide información relevante para el planteado	SI	El indicador mide el cumplimiento por lo que efectivamente es un indicador de eficacia	NO	NO	El nombre del indicador no es autoexplicativo debido a que no especifica que el metodo de cálculo es un porcentaje.	SI	Se indica el área a cargo de la información y la periodicidad con que se actualiza.
	ACTIVIDAD 1.2	Numero de solicitudes recibidas y atendidas	SI	El indicador mide información relevante para el planteado	SI	El indicador mide el cumplimiento por lo que efectivamente es un indicador de eficacia	NO	NO	El nombre del indicador no es autoexplicativo debido a que no especifica que el metodo de cálculo es un porcentaje.	SI	Se indica el área a cargo de la información y la periodicidad con que se actualiza.
Dirección de Ecología	ACTIVIDAD 1.3	Numero de gestiones realizadas y atendidas	SI	El indicador mide información relevante para el planteado	SI	El indicador mide el cumplimiento por lo que efectivamente es un indicador de eficacia	NO	NO	El nombre del indicador no es autoexplicativo debido a que no especifica que el metodo de cálculo es un porcentaje.	SI	Se indica el área a cargo de la información y la periodicidad con que se actualiza.
	PROPÓSITO	Porcentaje de ciudadanos que participan en proyectos de cuidado del entorno ambiental PCBMA	SI	El indicador mide información relevante para el planteado	SI	El indicador mide el cumplimiento por lo que efectivamente es un indicador de eficacia	NO	NO	El nombre del indicador no es autoexplicativo debido a que no especifica que el metodo de cálculo es un porcentaje.	SI	Se indica el área a cargo de la información y la periodicidad con que se actualiza.
	COMPONENTE 1	Porcentaje de población que hace uso de estos servicios	SI	El indicador mide información relevante para el planteado	SI	El indicador mide el cumplimiento por lo que efectivamente es un indicador de eficacia	NO	NO	El nombre del indicador no es autoexplicativo debido a que no especifica que el metodo de cálculo es un porcentaje.	SI	Se indica el área a cargo de la información y la periodicidad con que se actualiza.
ACTIVIDAD 1.1	Numero de supervisiones realizadas	SI	El indicador mide información relevante para el planteado	SI	El indicador mide el cumplimiento por lo que efectivamente es un indicador de eficacia	NO	NO	El nombre del indicador no es autoexplicativo debido a que no especifica que el metodo de cálculo es un porcentaje.	SI	Se indica el área a cargo de la información y la periodicidad con que se actualiza.	



ORDENO DE CONTROL INTERNO  
 TECOMANAPA, GRO.  
 2024-2027

SINDICATURA MUNICIPAL  
 TECOMANAPA, GRO.

**Entidad Fiscalizable: Municipio de Tecoaapa**  
**Reporte de la Ficha de Indicadores**  
**Ejercicio Fiscal 2025**



Área Administrativa	Nivel	Indicador	¿El indicador es relevante?	Comentarios y sugerencias de mejora	¿El indicador es adecuado?	Comentarios y sugerencias de mejora	¿El indicador es claro?	Comentarios y sugerencias de mejora	¿El indicador es monitoreable?	Comentarios y sugerencias de mejora	
Dirección de Desarrollo económico	ACTIVIDAD 1.2	Numero de gestiones realizadas y atendidas	SI	El indicador mide información relevante para el objetivo planteado	SI	El indicador mide el cumplimiento por lo que efectivamente es un indicador de eficacia	NO	El nombre del indicador no es autoexplicativo debido a que no especifica que el metodo de cálculo es un porcentaje.	SI	Se indica el área a cargo de la información y la periodicidad con que se actualiza.	
	FIN	Porcentaje de acciones de fortalecimiento del comercio y turismo del municipio	SI	El indicador mide información relevante para el objetivo planteado	SI	El indicador mide el cumplimiento por lo que efectivamente es un indicador de eficacia	NO	El nombre del indicador no es autoexplicativo debido a que no especifica que el metodo de cálculo es un porcentaje.	SI	Se indica el área a cargo de la información y la periodicidad con que se actualiza.	
	PROPÓSITO	Porcentaje de servicios y gestiones.	SI	El indicador mide información relevante para el objetivo planteado	SI	El indicador mide el cumplimiento por lo que efectivamente es un indicador de eficacia	NO	El nombre del indicador no es autoexplicativo debido a que no especifica que el metodo de cálculo es un porcentaje.	SI	Se indica el área a cargo de la información y la periodicidad con que se actualiza.	
	COMPONENTE 1	Porcentaje de actividades y gestiones realizadas	SI	El indicador mide información relevante para el objetivo planteado	SI	El indicador mide el cumplimiento por lo que efectivamente es un indicador de eficacia	NO	El nombre del indicador no es autoexplicativo debido a que no especifica que el metodo de cálculo es un porcentaje.	SI	Se indica el área a cargo de la información y la periodicidad con que se actualiza.	
	ACTIVIDAD 1.1	Documentos elaborados	SI	El indicador mide información relevante para el objetivo planteado	SI	El indicador mide el cumplimiento por lo que efectivamente es un indicador de eficacia	NO	El nombre del indicador no es autoexplicativo debido a que no especifica que el metodo de cálculo es un porcentaje.	SI	Se indica el área a cargo de la información y la periodicidad con que se actualiza.	
	ACTIVIDAD 1.2	Obras gestionadas y construidas	SI	El indicador mide información relevante para el objetivo planteado	SI	El indicador mide el cumplimiento por lo que efectivamente es un indicador de eficacia	NO	El nombre del indicador no es autoexplicativo debido a que no especifica que el metodo de cálculo es un porcentaje.	SI	Se indica el área a cargo de la información y la periodicidad con que se actualiza.	
	ACTIVIDAD 1.3	Numero de actividades de promoción, coordinadas y realizadas	SI	El indicador mide información relevante para el objetivo planteado	SI	El indicador mide el cumplimiento por lo que efectivamente es un indicador de eficacia	NO	El nombre del indicador no es autoexplicativo debido a que no especifica que el metodo de cálculo es un porcentaje.	SI	Se indica el área a cargo de la información y la periodicidad con que se actualiza.	
	FIN	Variación porcentual en la implementación de programas sociales	SI	El indicador mide información relevante para el objetivo planteado	SI	El indicador mide el cumplimiento por lo que efectivamente es un indicador de eficacia	NO	El nombre del indicador no es autoexplicativo debido a que no especifica que el metodo de cálculo es un porcentaje.	SI	Se indica el área a cargo de la información y la periodicidad con que se actualiza.	
	H. AYUNTAMIENTO MUNICIPAL CONSTITUCIONAL									H. AYUNTAMIENTO MUNICIPAL CONSTITUCIONAL	Se indica el área a cargo de la información y la periodicidad con que se actualiza.

AYUNTAMIENTO MUNICIPAL CONSTITUCIONAL  
 PRESIDENCIA  
 TECOANAPA, GRO.  
 2024-2027

AYUNTAMIENTO MUNICIPAL CONSTITUCIONAL  
 SINDICATURA MUNICIPAL  
 TECOANAPA, GRO.  
 2024-2027

INTERNO  
 TECOANAPA, GRO.  
 2024-2027

**Entidad Fiscalizable: Municipio de Tecoaanapa**  
**Reporte de la Ficha de Indicadores**  
**Ejercicio Fiscal 2025**



Área Administrativa	Nivel	Indicador	¿El indicador es relevante?	Comentarios y sugerencias de mejora	¿El indicador es adecuado?	Comentarios y sugerencias de mejora	¿El indicador es claro?	Comentarios y sugerencias de mejora	¿El indicador es monitoreable?	Comentarios y sugerencias de mejora
Dirección de Bienestar	PROPÓSITO	Porcentaje de población en condiciones de pobreza intervenidos con los programas de desarrollo social.	SI	El indicador mide información relevante para el objetivo planteado	SI	El indicador mide el cumplimiento por lo que efectivamente es un indicador de eficacia	NO	El nombre del indicador no es autoexplicativo debido a que no especifica que el método de cálculo es un porcentaje.	SI	Se indica el área a cargo de la información y la periodicidad con que se actualiza.
	COMPONENTE 1	Cobertura de población atendida	SI	El indicador mide información relevante para el objetivo planteado	SI	El indicador mide el cumplimiento por lo que efectivamente es un indicador de eficacia	NO	El nombre del indicador no es autoexplicativo debido a que no especifica que el método de cálculo es un porcentaje.	SI	Se indica el área a cargo de la información y la periodicidad con que se actualiza.
Dirección de Salud Municipal	ACTIVIDAD 1.1	Porcentaje de población que accede a los programas sociales federales	SI	El indicador mide información relevante para el objetivo planteado	SI	El indicador mide el cumplimiento por lo que efectivamente es un indicador de eficacia	NO	El nombre del indicador no es autoexplicativo debido a que no especifica que el método de cálculo es un porcentaje.	SI	Se indica el área a cargo de la información y la periodicidad con que se actualiza.
	ACTIVIDAD 1.2	Porcentaje de población que accede a los programas sociales estatales	SI	El indicador mide información relevante para el objetivo planteado	SI	El indicador mide el cumplimiento por lo que efectivamente es un indicador de eficacia	NO	El nombre del indicador no es autoexplicativo debido a que no especifica que el método de cálculo es un porcentaje.	SI	Se indica el área a cargo de la información y la periodicidad con que se actualiza.
Dirección de Salud Municipal	PROPÓSITO	Porcentaje de ciudadanos que tienen acceso a los servicios de salud. PCASS	SI	El indicador mide información relevante para el objetivo planteado	SI	El indicador mide el cumplimiento por lo que efectivamente es un indicador de eficacia	NO	El nombre del indicador no es autoexplicativo debido a que no especifica que el método de cálculo es un porcentaje.	SI	Se indica el área a cargo de la información y la periodicidad con que se actualiza.
	COMPONENTE 1	Porcentaje de recursos gestionados y gestiones realizadas	SI	El indicador mide información relevante para el objetivo planteado	SI	El indicador mide el cumplimiento por lo que efectivamente es un indicador de eficacia	NO	El nombre del indicador no es autoexplicativo debido a que no especifica que el método de cálculo es un porcentaje.	SI	Se indica el área a cargo de la información y la periodicidad con que se actualiza.
Dirección de Salud Municipal	ACTIVIDAD 1.1	Número de centros de salud habilitados	SI	El indicador mide información relevante para el objetivo planteado	SI	El indicador mide el cumplimiento por lo que efectivamente es un indicador de eficacia	NO	El nombre del indicador no es autoexplicativo debido a que no especifica que el método de cálculo es un porcentaje.	SI	Se indica el área a cargo de la información y la periodicidad con que se actualiza.
	ACTIVIDAD 1.2	Número de centros de salud habilitados	SI	El indicador mide información relevante para el objetivo planteado	SI	El indicador mide el cumplimiento por lo que efectivamente es un indicador de eficacia	NO	El nombre del indicador no es autoexplicativo debido a que no especifica que el método de cálculo es un porcentaje.	SI	Se indica el área a cargo de la información y la periodicidad con que se actualiza.

ESTADOS UNIDOS MEXICANOS  
 H. AYUNTAMIENTO MUNICIPAL  
 CONSTITUCIONAL  
 PRESIDENCIA  
 FIN  
 TECOANAPA, GRO.  
 2024-2027

ESTADOS UNIDOS MEXICANOS  
 H. AYUNTAMIENTO MUNICIPAL  
 CONSTITUCIONAL  
 S. UNIDOS MEXICANOS

INTERNO  
 TECOANAPA, GRO.  
 2024-2027

**Entidad Fiscalizable: Municipio de Tecoanapa**  
**Reporte de la Ficha de Indicadores**  
**Ejercicio Fiscal 2025**



Área Administrativa	Nivel	Indicador	¿El indicador es relevante?	Comentarios y sugerencias de mejora	¿El indicador es adecuado?	Comentarios y sugerencias de mejora	¿El indicador mide el cumplimiento por lo que efectivamente es un indicador de eficacia	¿El indicador es claro?	Comentarios y sugerencias de mejora	¿El indicador es monitoreable?	Comentarios y sugerencias de mejora
	ACTIVIDAD 1.2	Número de capacitaciones realizadas	SI	El indicador mide información relevante para el planteado	SI	El indicador mide el cumplimiento por lo que efectivamente es un indicador de eficacia	NO	NO	El nombre del indicador no es autoexplicativo debido a que no especifica que el método de cálculo es un porcentaje.	SI	Se indica el área a cargo de la información y la periodicidad con que se actualiza.
	ACTIVIDAD 1.3	Número de supervisiones coordinadas y realizadas	SI	El indicador mide información relevante para el planteado	SI	El indicador mide el cumplimiento por lo que efectivamente es un indicador de eficacia	NO	NO	El nombre del indicador no es autoexplicativo debido a que no especifica que el método de cálculo es un porcentaje.	SI	Se indica el área a cargo de la información y la periodicidad con que se actualiza.
Dirección de Registro Civil	COMPONENTE 1	Porcentaje de mejoramiento sobre el manejo de datos para emitir documentos de identidad a la población de Tecoanapa.	SI	El indicador mide información relevante para el planteado	SI	El indicador mide el cumplimiento por lo que efectivamente es un indicador de eficacia	NO	NO	El nombre del indicador no es autoexplicativo debido a que no especifica que el método de cálculo es un porcentaje.	SI	Se indica el área a cargo de la información y la periodicidad con que se actualiza.
		Porcentaje de mejoramiento en tramites que la población realiza.	SI	El indicador mide información relevante para el planteado	SI	El indicador mide el cumplimiento por lo que efectivamente es un indicador de eficacia	NO	NO	El nombre del indicador no es autoexplicativo debido a que no especifica que el método de cálculo es un porcentaje.	SI	Se indica el área a cargo de la información y la periodicidad con que se actualiza.
	ACTIVIDAD 1.1	Porcentaje de campañas que realiza el Registro Civil	SI	El indicador mide información relevante para el planteado	SI	El indicador mide el cumplimiento por lo que efectivamente es un indicador de eficacia	NO	NO	El nombre del indicador no es autoexplicativo debido a que no especifica que el método de cálculo es un porcentaje.	SI	Se indica el área a cargo de la información y la periodicidad con que se actualiza.
		Variación porcentual anual de las campañas de registros de nacimientos.	SI	El indicador mide información relevante para el planteado	SI	El indicador mide el cumplimiento por lo que efectivamente es un indicador de eficacia	NO	NO	El nombre del indicador no es autoexplicativo debido a que no especifica que el método de cálculo es un porcentaje.	SI	Se indica el área a cargo de la información y la periodicidad con que se actualiza.
H. AYUNTAMIENTO MUNICIPAL	ACTIVIDAD 1.2	Porcentaje de incremento de celebración de matrimonios.	SI	El indicador mide información relevante para el planteado	SI	El indicador mide el cumplimiento por lo que efectivamente es un indicador de eficacia	NO	NO	El nombre del indicador no es autoexplicativo debido a que no especifica que el método de cálculo es un porcentaje.	SI	Se indica el área a cargo de la información y la periodicidad con que se actualiza.
		Número de registros de defunciones.	SI	El indicador mide información relevante para el planteado	SI	El indicador mide el cumplimiento por lo que efectivamente es un indicador de eficacia	NO	NO	El nombre del indicador no es autoexplicativo debido a que no especifica que el método de cálculo es un porcentaje.	SI	Se indica el área a cargo de la información y la periodicidad con que se actualiza.



**Entidad Fiscalizable: Municipio de Tecomanapa**  
**Reporte de la Ficha de Indicadores**  
**Ejercicio Fiscal 2025**



Área Administrativa	Nivel	Indicador	¿El indicador es relevante?	Comentarios y sugerencias de mejora	¿El indicador es adecuado?	Comentarios y sugerencias de mejora	¿El indicador es claro?	Comentarios y sugerencias de mejora	¿El indicador es monitoreable?	Comentarios y sugerencias de mejora
FIN	PROPÓSITO	Porcentaje de población que practica la cultura y recreación a nivel municipal	SI	El indicador mide información relevante para el planteado	SI	El indicador mide el cumplimiento por lo que efectivamente es un indicador de eficacia	NO	El nombre del indicador no es autoexplicativo debido a que no especifica que el método de cálculo es un porcentaje.	SI	Se indica el área a cargo de la información y la periodicidad con que se actualiza.
		Porcentaje de población que practica la cultura y tradiciones a nivel municipal	SI	El indicador mide información relevante para el planteado	SI	El indicador mide el cumplimiento por lo que efectivamente es un indicador de eficacia	NO	El nombre del indicador no es autoexplicativo debido a que no especifica que el método de cálculo es un porcentaje.	SI	Se indica el área a cargo de la información y la periodicidad con que se actualiza.
		Numero de eventos realizados en favor de la cultura y tradiciones	SI	El indicador mide información relevante para el planteado	SI	El indicador mide el cumplimiento por lo que efectivamente es un indicador de eficacia	NO	El nombre del indicador no es autoexplicativo debido a que no especifica que el método de cálculo es un porcentaje.	SI	Se indica el área a cargo de la información y la periodicidad con que se actualiza.
ACTIVIDAD 1.1	ACTIVIDAD 1.1	Numero de eventos organizados y convocados	SI	El indicador mide información relevante para el planteado	SI	El indicador mide el cumplimiento por lo que efectivamente es un indicador de eficacia	NO	El nombre del indicador no es autoexplicativo debido a que no especifica que el método de cálculo es un porcentaje.	SI	Se indica el área a cargo de la información y la periodicidad con que se actualiza.
		Numero de solicitudes recibidas y atendidas	SI	El indicador mide información relevante para el planteado	SI	El indicador mide el cumplimiento por lo que efectivamente es un indicador de eficacia	NO	El nombre del indicador no es autoexplicativo debido a que no especifica que el método de cálculo es un porcentaje.	SI	Se indica el área a cargo de la información y la periodicidad con que se actualiza.
		Numero de gestiones realizadas y atendidas	SI	El indicador mide información relevante para el planteado	SI	El indicador mide el cumplimiento por lo que efectivamente es un indicador de eficacia	NO	El nombre del indicador no es autoexplicativo debido a que no especifica que el método de cálculo es un porcentaje.	SI	Se indica el área a cargo de la información y la periodicidad con que se actualiza.
FIN	PROPÓSITO	Porcentaje de acciones de fortalecimiento de la planeación municipal	SI	El indicador mide información relevante para el planteado	SI	El indicador mide el cumplimiento por lo que efectivamente es un indicador de eficacia	NO	El nombre del indicador no es autoexplicativo debido a que no especifica que el método de cálculo es un porcentaje.	SI	Se indica el área a cargo de la información y la periodicidad con que se actualiza.
		Porcentaje de servicios y gestiones	SI	El indicador mide información relevante para el planteado	SI	El indicador mide el cumplimiento por lo que efectivamente es un indicador de eficacia	NO	El nombre del indicador no es autoexplicativo debido a que no especifica que el método de cálculo es un porcentaje.	SI	Se indica el área a cargo de la información y la periodicidad con que se actualiza.

DIRECCIÓN DE AREAS CULTURALES Y ESPORTIVAS  
 H. AYUNTAMIENTO MUNICIPAL CONSTITUCIONAL  
 PRÁCTICA DE GOBIERNO  
 TECOMANAPA, GRO.  
 2024-2027

H. AYUNTAMIENTO MUNICIPAL CONSTITUCIONAL  
 SINDICATURA MUNICIPAL  
 TECOMANAPA, GRO.

ORGANISMO DE CONTROL INTERNO  
 TECOMANAPA, GRO.  
 2024-2027

**Entidad Fiscalizable: Municipio de Tecoaanapa**  
**Reporte de la Ficha de Indicadores**  
**Ejercicio Fiscal 2025**



Área Administrativa	Nivel	Indicador	¿El indicador es relevante?	Comentarios y sugerencias de mejora	¿El indicador es adecuado?	Comentarios y sugerencias de mejora	¿El indicador es claro?	Comentarios y sugerencias de mejora	¿El indicador es monitoreable?	Comentarios y sugerencias de mejora
Dirección de Diversidad Sexual	COMPONENTE 1	Porcentaje de actividades y gestiones realizadas	SI	El indicador mide información relevante para el objetivo planteado	SI	El indicador mide el cumplimiento por lo que efectivamente es un indicador de eficacia	NO	El nombre del indicador no es autoexplicativo debido a que no especifica que el método de cálculo es un porcentaje.	SI	Se indica el área a cargo de la información y la periodicidad con que se actualiza.
	ACTIVIDAD 1.1	Número de verificaciones realizadas	SI	El indicador mide información relevante para el objetivo planteado	SI	El indicador mide el cumplimiento por lo que efectivamente es un indicador de eficacia	NO	El nombre del indicador no es autoexplicativo debido a que no especifica que el método de cálculo es un porcentaje.	SI	Se indica el área a cargo de la información y la periodicidad con que se actualiza.
	ACTIVIDAD 1.2	Número de solicitudes recibidas y atendidas	SI	El indicador mide información relevante para el objetivo planteado	SI	El indicador mide el cumplimiento por lo que efectivamente es un indicador de eficacia	NO	El nombre del indicador no es autoexplicativo debido a que no especifica que el método de cálculo es un porcentaje.	SI	Se indica el área a cargo de la información y la periodicidad con que se actualiza.
FIN	ACTIVIDAD 1.3	Número de supervisiones coordinadas y realizadas	SI	El indicador mide información relevante para el objetivo planteado	SI	El indicador mide el cumplimiento por lo que efectivamente es un indicador de eficacia	NO	El nombre del indicador no es autoexplicativo debido a que no especifica que el método de cálculo es un porcentaje.	SI	Se indica el área a cargo de la información y la periodicidad con que se actualiza.
	PROPÓSITO	Variación porcentual en el incremento de la recaudación fiscal municipal	SI	El indicador mide información relevante para el objetivo planteado	SI	El indicador mide el cumplimiento por lo que efectivamente es un indicador de eficacia	NO	El nombre del indicador no es autoexplicativo debido a que no especifica que el método de cálculo es un porcentaje.	SI	Se indica el área a cargo de la información y la periodicidad con que se actualiza.
	PROPÓSITO	Variación porcentual en el incremento de la recaudación fiscal municipal	SI	El indicador mide información relevante para el objetivo planteado	SI	El indicador mide el cumplimiento por lo que efectivamente es un indicador de eficacia	NO	El nombre del indicador no es autoexplicativo debido a que no especifica que el método de cálculo es un porcentaje.	SI	Se indica el área a cargo de la información y la periodicidad con que se actualiza.
Dirección de Reglamentos	COMPONENTE 1	Número de establecimientos en el municipio de Tecoaanapa	SI	El indicador mide información relevante para el objetivo planteado	SI	El indicador mide el cumplimiento por lo que efectivamente es un indicador de eficacia	NO	El nombre del indicador no es autoexplicativo debido a que no especifica que el método de cálculo es un porcentaje.	SI	Se indica el área a cargo de la información y la periodicidad con que se actualiza.
	ACTIVIDAD 1.1	Número de inspecciones realizadas	SI	El indicador mide información relevante para el objetivo planteado	SI	El indicador mide el cumplimiento por lo que efectivamente es un indicador de eficacia	NO	El nombre del indicador no es autoexplicativo debido a que no especifica que el método de cálculo es un porcentaje.	SI	Se indica el área a cargo de la información y la periodicidad con que se actualiza.



**Entidad Fiscalizable: Municipio de Tecoaanapa**  
**Reporte de la Ficha de Indicadores**  
**Ejercicio Fiscal 2025**



Area Administrativa	Nivel	Indicador	¿El indicador es relevante?	Comentarios y sugerencias de mejora	¿El indicador es adecuado?	Comentarios y sugerencias de mejora	¿El indicador mide el cumplimiento por lo que efectivamente es un indicador de eficacia	¿El indicador es claro?	Comentarios y sugerencias de mejora	¿El indicador es monitorizable?	Comentarios y sugerencias de mejora
	ACTIVIDAD 1.2	Número de licencias solicitadas y autorizadas	SI	El indicador mide información relevante para el planteado	SI	El indicador mide el cumplimiento por lo que efectivamente es un indicador de eficacia	NO	NO	El nombre del indicador no es autoexplicativo debido a que no especifica que el método de cálculo es un porcentaje.	SI	Se indica el área a cargo de la información y la periodicidad con que se actualiza.
	ACTIVIDAD 1.3	Supervisiones realizadas por el área correspondiente	SI	El indicador mide información relevante para el planteado	SI	El indicador mide el cumplimiento por lo que efectivamente es un indicador de eficacia	NO	NO	El nombre del indicador no es autoexplicativo debido a que no especifica que el método de cálculo es un porcentaje.	SI	Se indica el área a cargo de la información y la periodicidad con que se actualiza.
	ACTIVIDAD 1.4	Operativos realizados por el área correspondiente	SI	El indicador mide información relevante para el planteado	SI	El indicador mide el cumplimiento por lo que efectivamente es un indicador de eficacia	NO	NO	El nombre del indicador no es autoexplicativo debido a que no especifica que el método de cálculo es un porcentaje.	SI	Se indica el área a cargo de la información y la periodicidad con que se actualiza.
	PROPÓSITO	Numero de convenios para dotar de recursos al municipio.	SI	El indicador mide información relevante para el planteado	SI	El indicador mide el cumplimiento por lo que efectivamente es un indicador de eficacia	NO	NO	El nombre del indicador no es autoexplicativo debido a que no especifica que el método de cálculo es un porcentaje.	SI	Se indica el área a cargo de la información y la periodicidad con que se actualiza.
Dirección de Asuntos Jurídicos	COMPONENTE 1	Porcentaje de reuniones con las áreas involucradas	SI	El indicador mide información relevante para el planteado	SI	El indicador mide el cumplimiento por lo que efectivamente es un indicador de eficacia	NO	NO	El nombre del indicador no es autoexplicativo debido a que no especifica que el método de cálculo es un porcentaje.	SI	Se indica el área a cargo de la información y la periodicidad con que se actualiza.
	ACTIVIDAD 1.1	Porcentaje de actividades realizadas en favor de la ciudadanía	SI	El indicador mide información relevante para el planteado	SI	El indicador mide el cumplimiento por lo que efectivamente es un indicador de eficacia	NO	NO	El nombre del indicador no es autoexplicativo debido a que no especifica que el método de cálculo es un porcentaje.	SI	Se indica el área a cargo de la información y la periodicidad con que se actualiza.
	ACTIVIDAD 1.1	Numero de autorizaciones y verificaciones.	SI	El indicador mide información relevante para el planteado	SI	El indicador mide el cumplimiento por lo que efectivamente es un indicador de eficacia	NO	NO	El nombre del indicador no es autoexplicativo debido a que no especifica que el método de cálculo es un porcentaje.	SI	Se indica el área a cargo de la información y la periodicidad con que se actualiza.
	ACTIVIDAD 1.1	Minación porcentual de supervisiones realizadas	SI	El indicador mide información relevante para el planteado	SI	El indicador mide el cumplimiento por lo que efectivamente es un indicador de eficacia	NO	NO	El nombre del indicador no es autoexplicativo debido a que no especifica que el método de cálculo es un porcentaje.	SI	Se indica el área a cargo de la información y la periodicidad con que se actualiza.



TECOANAPA, GRO.  
2024-2027

*[Handwritten signature]*

H. AYUNTAMIENTO MUNICIPAL  
TECOANAPA, GRO.  
2024-2027

**Entidad Fiscalizable: Municipio de Tecoaanapa**  
**Reporte de la Ficha de Indicadores**  
**Ejercicio Fiscal 2025**




Área Administrativa	Nivel	Indicador	¿El indicador es relevante?	Comentarios y sugerencias de mejora	¿El indicador es adecuado?	Comentarios y sugerencias de mejora	¿El indicador mide el cumplimiento por lo que el indicador de eficacia?	¿El indicador es claro?	Comentarios y sugerencias de mejora	¿El indicador es monitoreable?	Comentarios y sugerencias de mejora	
 DIRECCIÓN DE INFORMATICA AYUNTAMIENTO MUNICIPAL PRESIDENCIA TECOANAPA, GRO. 2024-2027	ACTIVIDAD 1.3	Porcentaje de eventos donde se representa al Ayuntamiento	SI	El indicador mide información relevante para el planteado	SI	El indicador mide el cumplimiento por lo que el indicador de eficacia	NO	NO	El nombre del indicador no es autoexplicativo debido a que no especifica que el método de cálculo es un porcentaje.	SI	Se indica el área a cargo de la información y la periodicidad con que se actualiza.	
	FIN	Numero de eventos realizados y difundidos por la autoridad municipal	SI	El indicador mide información relevante para el planteado	SI	El indicador mide el cumplimiento por lo que el indicador de eficacia	NO	NO	El nombre del indicador no es autoexplicativo debido a que no especifica que el método de cálculo es un porcentaje.	SI	Se indica el área a cargo de la información y la periodicidad con que se actualiza.	
	PROPÓSITO	Variación porcentual de eventos difundidos por el municipio	SI	El indicador mide información relevante para el planteado	SI	El indicador mide el cumplimiento por lo que el indicador de eficacia	NO	NO	El nombre del indicador no es autoexplicativo debido a que no especifica que el método de cálculo es un porcentaje.	SI	Se indica el área a cargo de la información y la periodicidad con que se actualiza.	
	COMPONENTE 1	Numero de eventos difundidos	SI	El indicador mide información relevante para el planteado	SI	El indicador mide el cumplimiento por lo que el indicador de eficacia	NO	NO	El nombre del indicador no es autoexplicativo debido a que no especifica que el método de cálculo es un porcentaje.	SI	Se indica el área a cargo de la información y la periodicidad con que se actualiza.	
	ACTIVIDAD 1.1	Numero de eventos programados y difundidos	SI	El indicador mide información relevante para el planteado	SI	El indicador mide el cumplimiento por lo que el indicador de eficacia	NO	NO	El nombre del indicador no es autoexplicativo debido a que no especifica que el método de cálculo es un porcentaje.	SI	Se indica el área a cargo de la información y la periodicidad con que se actualiza.	
	ACTIVIDAD 1.2	Numero de eventos programados y difundidos	SI	El indicador mide información relevante para el planteado	SI	El indicador mide el cumplimiento por lo que el indicador de eficacia	NO	NO	El nombre del indicador no es autoexplicativo debido a que no especifica que el método de cálculo es un porcentaje.	SI	Se indica el área a cargo de la información y la periodicidad con que se actualiza.	
	FIN	Variación porcentual en la celebración de Foros de consulta popular	SI	El indicador mide información relevante para el planteado	SI	El indicador mide el cumplimiento por lo que el indicador de eficacia	NO	NO	El nombre del indicador no es autoexplicativo debido a que no especifica que el método de cálculo es un porcentaje.	SI	Se indica el área a cargo de la información y la periodicidad con que se actualiza.	
	PROPÓSITO	Porcentaje de la participación de la población agrupada en la construcción de las políticas públicas municipales.	SI	El indicador mide información relevante para el planteado	SI	El indicador mide el cumplimiento por lo que el indicador de eficacia	NO	NO	El nombre del indicador no es autoexplicativo debido a que no especifica que el método de cálculo es un porcentaje.	SI	Se indica el área a cargo de la información y la periodicidad con que se actualiza.	
	 H. AYUNTAMIENTO MUNICIPAL SINDICATURA MUNICIPAL TECOANAPA, GRO. 2024-2027											

TECOANAPA, GRO.  
2024-2027

**Entidad Fiscalizable: Municipio de Tecomanapa**  
**Reporte de la Ficha de Indicadores**  
**Ejercicio Fiscal 2025**



Área Administrativa	Nivel	Indicador	¿El indicador es relevante?	Comentarios y sugerencias de mejora	¿El indicador es adecuado?	Comentarios y sugerencias de mejora	¿El indicador mide el cumplimiento por lo que efectivamente es un indicador de eficacia	¿El indicador es claro?	Comentarios y sugerencias de mejora	¿El indicador es monitoreable?	Comentarios y sugerencias de mejora
Coordinación de Asesores	COMPONENTE 1	Porcentaje población satisficha con atención brindada por esta administración.	SI	El indicador mide información relevante para el planteado	SI	El indicador mide el cumplimiento por lo que efectivamente es un indicador de eficacia	NO	NO	El nombre del indicador no es autoexplicativo debido a que no especifica que el metodo de cálculo es un porcentaje.	SI	Se indica el área a cargo de la información y la periodicidad con que se actualiza.
	ACTIVIDAD 1.1	Reportes diarios	SI	El indicador mide información relevante para el planteado	SI	El indicador mide el cumplimiento por lo que efectivamente es un indicador de eficacia	NO	NO	El nombre del indicador no es autoexplicativo debido a que no especifica que el metodo de cálculo es un porcentaje.	SI	Se indica el área a cargo de la información y la periodicidad con que se actualiza.
	ACTIVIDAD 1.2	Informe generados	SI	El indicador mide información relevante para el planteado	SI	El indicador mide el cumplimiento por lo que efectivamente es un indicador de eficacia	NO	NO	El nombre del indicador no es autoexplicativo debido a que no especifica que el metodo de cálculo es un porcentaje.	SI	Se indica el área a cargo de la información y la periodicidad con que se actualiza.
	PROPOSITO	Porcentaje de población que se encuentra fuera del destado y del país	SI	El indicador mide información relevante para el planteado	SI	El indicador mide el cumplimiento por lo que efectivamente es un indicador de eficacia	NO	NO	El nombre del indicador no es autoexplicativo debido a que no especifica que el metodo de cálculo es un porcentaje.	SI	Se indica el área a cargo de la información y la periodicidad con que se actualiza.
Direccion del Migrante	COMPONENTE 1	Población migrante atendida por el área correspondiente	SI	El indicador mide información relevante para el planteado	SI	El indicador mide el cumplimiento por lo que efectivamente es un indicador de eficacia	NO	NO	El nombre del indicador no es autoexplicativo debido a que no especifica que el metodo de cálculo es un porcentaje.	SI	Se indica el área a cargo de la información y la periodicidad con que se actualiza.
	ACTIVIDAD 1.1	Población migrante atendida por el área correspondiente	SI	El indicador mide información relevante para el planteado	SI	El indicador mide el cumplimiento por lo que efectivamente es un indicador de eficacia	NO	NO	El nombre del indicador no es autoexplicativo debido a que no especifica que el metodo de cálculo es un porcentaje.	SI	Se indica el área a cargo de la información y la periodicidad con que se actualiza.
	ACTIVIDAD 1.2	Numero de orientaciones y asesorias solicitadas y atendidas	SI	El indicador mide información relevante para el planteado	SI	El indicador mide el cumplimiento por lo que efectivamente es un indicador de eficacia	NO	NO	El nombre del indicador no es autoexplicativo debido a que no especifica que el metodo de cálculo es un porcentaje.	SI	Se indica el área a cargo de la información y la periodicidad con que se actualiza.



**SINDICATURA MUNICIPAL**  
**TECOMANAPA, GRO.**

**INTERNO**

**Entidad Fiscalizable: Municipio de Tecomanapa**  
**Reporte de la Ficha de Indicadores**  
**Ejercicio Fiscal 2025**



Área Administrativa	Nivel	Indicador	¿El indicador es relevante?	Comentarios y sugerencias de mejora	¿El indicador es adecuado?	Comentarios y sugerencias de mejora	¿El indicador mide el cumplimiento por lo que efectivamente es un indicador de eficacia	¿El indicador es claro?	Comentarios y sugerencias de mejora	¿El indicador es monitoreable?	Comentarios y sugerencias de mejora
Unidad de Evaluación al Desempeño	ACTIVIDAD 1.3	numero de eventos de capacitación programados y realizados	SI	El indicador mide información relevante para el planteado	SI	El indicador mide el cumplimiento por lo que efectivamente es un indicador de eficacia	NO	NO	El nombre del indicador no es autoexplicativo debido a que no especifica que el método de cálculo es un porcentaje.	SI	Se indica el área a cargo de la información y la periodicidad con que se actualiza.
	FIN	Porcentaje de acciones de fortalecimiento de la planeación municipal	SI	El indicador mide información relevante para el planteado	SI	El indicador mide el cumplimiento por lo que efectivamente es un indicador de eficacia	NO	NO	El nombre del indicador no es autoexplicativo debido a que no especifica que el método de cálculo es un porcentaje.	SI	Se indica el área a cargo de la información y la periodicidad con que se actualiza.
	PROPÓSITO	Porcentaje de servicios y gestiones.	SI	El indicador mide información relevante para el planteado	SI	El indicador mide el cumplimiento por lo que efectivamente es un indicador de eficacia	NO	NO	El nombre del indicador no es autoexplicativo debido a que no especifica que el método de cálculo es un porcentaje.	SI	Se indica el área a cargo de la información y la periodicidad con que se actualiza.
Unidad de Evaluación al Desempeño	COMPONENTE 1	Porcentaje de actividades y gestiones realizadas	SI	El indicador mide información relevante para el planteado	SI	El indicador mide el cumplimiento por lo que efectivamente es un indicador de eficacia	NO	NO	El nombre del indicador no es autoexplicativo debido a que no especifica que el método de cálculo es un porcentaje.	SI	Se indica el área a cargo de la información y la periodicidad con que se actualiza.
	ACTIVIDAD 1.1	Número de áreas con que cuenta la administración municipal	SI	El indicador mide información relevante para el planteado	SI	El indicador mide el cumplimiento por lo que efectivamente es un indicador de eficacia	NO	NO	El nombre del indicador no es autoexplicativo debido a que no especifica que el método de cálculo es un porcentaje.	SI	Se indica el área a cargo de la información y la periodicidad con que se actualiza.
H. AYUNTAMIENTO MPAL. CONSTITUCIONAL. PRESIDENCIA. TECOMANAPA, GRO. 2024-2027	ACTIVIDAD 1.2	Reportes de avance mensual	SI	El indicador mide información relevante para el planteado	SI	El indicador mide el cumplimiento por lo que efectivamente es un indicador de eficacia	NO	NO	El nombre del indicador no es autoexplicativo debido a que no especifica que el método de cálculo es un porcentaje.	SI	Se indica el área a cargo de la información y la periodicidad con que se actualiza.
	FIN	Porcentaje de acciones de fortalecimiento del desarrollo económico del municipio	SI	El indicador mide información relevante para el planteado	SI	El indicador mide el cumplimiento por lo que efectivamente es un indicador de eficacia	NO	NO	El nombre del indicador no es autoexplicativo debido a que no especifica que el método de cálculo es un porcentaje.	SI	Se indica el área a cargo de la información y la periodicidad con que se actualiza.
H. AYUNTAMIENTO MPAL. CONSTITUCIONAL. SINDICATURA MUNICIPAL. TECOMANAPA, GRO.	PROPÓSITO	Porcentaje de eficiencia administrativa	SI	El indicador mide información relevante para el planteado	SI	El indicador mide el cumplimiento por lo que efectivamente es un indicador de eficacia	NO	NO	El nombre del indicador no es autoexplicativo debido a que no especifica que el método de cálculo es un porcentaje.	SI	Se indica el área a cargo de la información y la periodicidad con que se actualiza.

**Entidad Fiscalizable: Municipio de Tecoaanapa**  
**Reporte de la Ficha de Indicadores**  
**Ejercicio Fiscal 2025**



Área Administrativa	Nivel	Indicador	¿El indicador es relevante?	Comentarios y sugerencias de mejora	¿El indicador es adecuado?	Comentarios y sugerencias de mejora	¿El indicador es claro?	Comentarios y sugerencias de mejora	¿El indicador es monitoreable?	Comentarios y sugerencias de mejora	
Dirección de Fomento al Empleo	COMPONENTE 1	Porcentaje del cumplimiento de actividades	SI	El indicador mide información relevante para el planteado	SI	El indicador mide el cumplimiento por lo que efectivamente es un indicador de eficacia	NO	El nombre del indicador no es autoexplicativo debido a que no especifica que el método de cálculo es un porcentaje.	SI	Se indica el área a cargo de la información y la periodicidad con que se actualiza.	
		ACTIVIDAD 1.1	SI	El indicador mide información relevante para el planteado	SI	El indicador mide el cumplimiento por lo que efectivamente es un indicador de eficacia	NO	El nombre del indicador no es autoexplicativo debido a que no especifica que el método de cálculo es un porcentaje.	SI	Se indica el área a cargo de la información y la periodicidad con que se actualiza.	
		ACTIVIDAD 1.2	SI	El indicador mide información relevante para el planteado	SI	El indicador mide el cumplimiento por lo que efectivamente es un indicador de eficacia	NO	El nombre del indicador no es autoexplicativo debido a que no especifica que el método de cálculo es un porcentaje.	SI	Se indica el área a cargo de la información y la periodicidad con que se actualiza.	
	ACTIVIDAD 1.3	Porcentaje de demandas ciudadanas atendidas	SI	El indicador mide información relevante para el planteado	SI	El indicador mide el cumplimiento por lo que efectivamente es un indicador de eficacia	NO	El nombre del indicador no es autoexplicativo debido a que no especifica que el método de cálculo es un porcentaje.	SI	Se indica el área a cargo de la información y la periodicidad con que se actualiza.	
		Porcentaje de mejoramiento sobre el manejo de datos para emitir documentos de identidad a la población de Tecoaanapa.	SI	El indicador mide información relevante para el planteado	SI	El indicador mide el cumplimiento por lo que efectivamente es un indicador de eficacia	NO	El nombre del indicador no es autoexplicativo debido a que no especifica que el método de cálculo es un porcentaje.	SI	Se indica el área a cargo de la información y la periodicidad con que se actualiza.	
		PROPÓSITO	SI	El indicador mide información relevante para el planteado	SI	El indicador mide el cumplimiento por lo que efectivamente es un indicador de eficacia	NO	El nombre del indicador no es autoexplicativo debido a que no especifica que el método de cálculo es un porcentaje.	SI	Se indica el área a cargo de la información y la periodicidad con que se actualiza.	
	Coordinación de Reclutamiento	COMPONENTE 1	Porcentaje de campañas que realiza Reclutamiento	SI	El indicador mide información relevante para el planteado	SI	El indicador mide el cumplimiento por lo que efectivamente es un indicador de eficacia	NO	El nombre del indicador no es autoexplicativo debido a que no especifica que el método de cálculo es un porcentaje.	SI	Se indica el área a cargo de la información y la periodicidad con que se actualiza.
			ACTIVIDAD 1.1	SI	El indicador mide información relevante para el planteado	SI	El indicador mide el cumplimiento por lo que efectivamente es un indicador de eficacia	NO	El nombre del indicador no es autoexplicativo debido a que no especifica que el método de cálculo es un porcentaje.	SI	Se indica el área a cargo de la información y la periodicidad con que se actualiza.
		ACTIVIDAD 1.2	Relación porcentual anual de las campañas de precartillas.	SI	El indicador mide información relevante para el planteado	SI	El indicador mide el cumplimiento por lo que efectivamente es un indicador de eficacia	NO	El nombre del indicador no es autoexplicativo debido a que no especifica que el método de cálculo es un porcentaje.	SI	Se indica el área a cargo de la información y la periodicidad con que se actualiza.

ESTADOS UNIDOS MEXICANOS  
 H. AYUNTAMIENTO MUNICIPAL  
 PRESIDENCIA  
 TECOANAPA, GRO.  
 2024-2027

ESTADOS UNIDOS MEXICANOS  
 H. AYUNTAMIENTO MUNICIPAL  
 SINDICATURA MUNICIPAL  
 TECOANAPA, GRO.  
 2024-2027

**Entidad Fiscalizable: Municipio de Tecoanapa**  
**Reporte de la Ficha de Indicadores**  
**Ejercicio Fiscal 2025**



Área Administrativa	Nivel	Indicador	¿El indicador es relevante?	Comentarios y sugerencias de mejora	¿El indicador es adecuado?	Comentarios y sugerencias de mejora	¿El indicador es claro?	Comentarios y sugerencias de mejora	¿El indicador es monitoreable?	Comentarios y sugerencias de mejora
Unidad Técnica de Ahorro de Energía de Tecoanapa	ACTIVIDAD 1.2	Número de preprecarillas.	SI	El indicador mide información relevante para el planteado	SI	El indicador mide el cumplimiento por lo que efectivamente es un indicador de eficacia	NO	El nombre del indicador no es autoexplicativo debido a que no especifica que el método de cálculo es un porcentaje.	SI	Se indica el área a cargo de la información y la periodicidad con que se actualiza.
	FIN	Índice de satisfacción con los servicios de alumbrado público.	SI	El indicador mide información relevante para el planteado	SI	El indicador mide el cumplimiento por lo que efectivamente es un indicador de eficacia	NO	El nombre del indicador no es autoexplicativo debido a que no especifica que el método de cálculo es un porcentaje.	SI	Se indica el área a cargo de la información y la periodicidad con que se actualiza.
Unidad Técnica de Ahorro de Energía de Tecoanapa	PROPÓSITO	Cobertura de los servicios alumbrado público en vialidades parques y jardines.	SI	El indicador mide información relevante para el planteado	SI	El indicador mide el cumplimiento por lo que efectivamente es un indicador de eficacia	NO	El nombre del indicador no es autoexplicativo debido a que no especifica que el método de cálculo es un porcentaje.	SI	Se indica el área a cargo de la información y la periodicidad con que se actualiza.
	COMPONENTE 1	Cobertura de alumbrado público	SI	El indicador mide información relevante para el planteado	SI	El indicador mide el cumplimiento por lo que efectivamente es un indicador de eficacia	NO	El nombre del indicador no es autoexplicativo debido a que no especifica que el método de cálculo es un porcentaje.	SI	Se indica el área a cargo de la información y la periodicidad con que se actualiza.
	ACTIVIDAD 1.1	Número de supervisiones realizadas	SI	El indicador mide información relevante para el planteado	SI	El indicador mide el cumplimiento por lo que efectivamente es un indicador de eficacia	NO	El nombre del indicador no es autoexplicativo debido a que no especifica que el método de cálculo es un porcentaje.	SI	Se indica el área a cargo de la información y la periodicidad con que se actualiza.
Unidad Técnica de Ahorro de Energía de Tecoanapa	ACTIVIDAD 1.2	Reportes mensuales de la dependencia correspondiente	SI	El indicador mide información relevante para el planteado	SI	El indicador mide el cumplimiento por lo que efectivamente es un indicador de eficacia	NO	El nombre del indicador no es autoexplicativo debido a que no especifica que el método de cálculo es un porcentaje.	SI	Se indica el área a cargo de la información y la periodicidad con que se actualiza.
	ACTIVIDAD 1.3	Número de reportes recibidos de manera mensual	SI	El indicador mide información relevante para el planteado	SI	El indicador mide el cumplimiento por lo que efectivamente es un indicador de eficacia	NO	El nombre del indicador no es autoexplicativo debido a que no especifica que el método de cálculo es un porcentaje.	SI	Se indica el área a cargo de la información y la periodicidad con que se actualiza.
FIN		Porcentaje de acciones de fortalecimiento de la planeación municipal	SI	El indicador mide información relevante para el planteado	SI	El indicador mide el cumplimiento por lo que efectivamente es un indicador de eficacia	NO	El nombre del indicador no es autoexplicativo debido a que no especifica que el método de cálculo es un porcentaje.	SI	Se indica el área a cargo de la información y la periodicidad con que se actualiza.

ESTADOS UNIDOS MEXICANOS  
 H. AYUNTAMIENTO MUNICIPAL  
 SINDICATURA MUNICIPAL  
 TECOANAPA, GRO.  
 2025-2027

**Entidad Fiscalizable: Municipio de Tecomanapa**  
**Reporte de la Ficha de Indicadores**  
**Ejercicio Fiscal 2025**



Área Administrativa	Nivel	Indicador	¿El indicador es relevante?	Comentarios y sugerencias de mejora	¿El indicador es adecuado?	Comentarios y sugerencias de mejora	¿El indicador mide el cumplimiento por lo que efectivamente es un indicador de eficacia	¿El indicador es claro?	Comentarios y sugerencias de mejora	¿El indicador es monitoreable?	Comentarios y sugerencias de mejora	
Dirección de Gestoría	PROPÓSITO	Porcentaje de servicios y gestiones.	SI	El indicador mide información relevante para el planteado	SI	El indicador mide el cumplimiento por lo que efectivamente es un indicador de eficacia	NO	El nombre del indicador no es autoexplicativo debido a que no especifica que el método de cálculo es un porcentaje.	SI	Se indica el área a cargo de la información y la periodicidad con que se actualiza.		
	COMPONENTE 1	Porcentaje de actividades y gestiones realizadas	SI	El indicador mide información relevante para el planteado	SI	El indicador mide el cumplimiento por lo que efectivamente es un indicador de eficacia	NO	El nombre del indicador no es autoexplicativo debido a que no especifica que el método de cálculo es un porcentaje.	SI	Se indica el área a cargo de la información y la periodicidad con que se actualiza.		
	ACTIVIDAD 1.1	Número de verificaciones realizadas	SI	El indicador mide información relevante para el planteado	SI	El indicador mide el cumplimiento por lo que efectivamente es un indicador de eficacia	NO	El nombre del indicador no es autoexplicativo debido a que no especifica que el método de cálculo es un porcentaje.	SI	Se indica el área a cargo de la información y la periodicidad con que se actualiza.		
	ACTIVIDAD 1.2	Número de solicitudes recibidas y atendidas	SI	El indicador mide información relevante para el planteado	SI	El indicador mide el cumplimiento por lo que efectivamente es un indicador de eficacia	NO	El nombre del indicador no es autoexplicativo debido a que no especifica que el método de cálculo es un porcentaje.	SI	Se indica el área a cargo de la información y la periodicidad con que se actualiza.		
	ACTIVIDAD 1.3	Número de supervisiones coordinadas y realizadas	SI	El indicador mide información relevante para el planteado	SI	El indicador mide el cumplimiento por lo que efectivamente es un indicador de eficacia	NO	El nombre del indicador no es autoexplicativo debido a que no especifica que el método de cálculo es un porcentaje.	SI	Se indica el área a cargo de la información y la periodicidad con que se actualiza.		
	FIN	Índice de cumplimiento en las evaluaciones al portal de transparencia municipal	SI	El indicador mide información relevante para el planteado	SI	El indicador mide el cumplimiento por lo que efectivamente es un indicador de eficacia	NO	El nombre del indicador no es autoexplicativo debido a que no especifica que el método de cálculo es un porcentaje.	SI	Se indica el área a cargo de la información y la periodicidad con que se actualiza.		
	PROPÓSITO	Tasa de variación entre las consultas a la información obligatoria realizadas a inicio y fin del año 2025	SI	El indicador mide información relevante para el planteado	SI	El indicador mide el cumplimiento por lo que efectivamente es un indicador de eficacia	NO	El nombre del indicador no es autoexplicativo debido a que no especifica que el método de cálculo es un porcentaje.	SI	Se indica el área a cargo de la información y la periodicidad con que se actualiza.		
	COMPONENTE	Número de solicitudes de acceso a la información dirigidas a la información pública obligatoria municipal	SI	El indicador mide información relevante para el planteado	SI	El indicador mide el cumplimiento por lo que efectivamente es un indicador de eficacia	NO	El nombre del indicador no es autoexplicativo debido a que no especifica que el método de cálculo es un porcentaje.	SI	Se indica el área a cargo de la información y la periodicidad con que se actualiza.		

**Entidad Fiscalizable: Municipio de Tecomanapa**  
**Reporte de la Ficha de Indicadores**  
**Ejercicio Fiscal 2025**



Área Administrativa	Nivel	Indicador	¿El indicador es relevante?	Comentarios y sugerencias de mejora	¿El indicador es adecuado?	Comentarios y sugerencias de mejora	¿El indicador es claro?	Comentarios y sugerencias de mejora	¿El indicador es monitoreable?	Comentarios y sugerencias de mejora
Unidad de Transparencia	ACTIVIDAD 1.1	Porcentaje de solicitudes de acceso a la información cuya respuesta se encuentra disponible en el portal de transparencia, atendidas antes de los 10 días hábiles después de recibidas en la Unidad de Transparencia	SI	El indicador mide información relevante para el planteado	SI	El indicador mide el cumplimiento por lo que efectivamente es un indicador de eficacia	NO	El nombre del indicador no es autoexplicativo debido a que no especifica que el método de cálculo es un porcentaje.	SI	Se indica el área a cargo de la información y la periodicidad con que se actualiza.
	COMPONENTE 2	Porcentaje de obligaciones publicadas de acuerdo a los principios de calidad de la información	SI	El indicador mide información relevante para el planteado	SI	El indicador mide el cumplimiento por lo que efectivamente es un indicador de eficacia	NO	El nombre del indicador no es autoexplicativo debido a que no especifica que el método de cálculo es un porcentaje.	SI	Se indica el área a cargo de la información y la periodicidad con que se actualiza.
	ACTIVIDAD 2.1	Porcentaje de unidades administrativas que publican información obligatoria en tiempo y forma	SI	El indicador mide información relevante para el planteado	SI	El indicador mide el cumplimiento por lo que efectivamente es un indicador de eficacia	NO	El nombre del indicador no es autoexplicativo debido a que no especifica que el método de cálculo es un porcentaje.	SI	Se indica el área a cargo de la información y la periodicidad con que se actualiza.
Unidad de Transparencia	ACTIVIDAD 2.2	Número de actividades realizadas	SI	El indicador mide información relevante para el planteado	SI	El indicador mide el cumplimiento por lo que efectivamente es un indicador de eficacia	NO	El nombre del indicador no es autoexplicativo debido a que no especifica que el método de cálculo es un porcentaje.	SI	Se indica el área a cargo de la información y la periodicidad con que se actualiza.
	COMPONENTE 3	Porcentaje de evaluaciones con resultados satisfactorios realizadas a los servidores públicos sobre el tema de transparencia y protección de datos personales	SI	El indicador mide información relevante para el planteado	SI	El indicador mide el cumplimiento por lo que efectivamente es un indicador de eficacia	NO	El nombre del indicador no es autoexplicativo debido a que no especifica que el método de cálculo es un porcentaje.	SI	Se indica el área a cargo de la información y la periodicidad con que se actualiza.
	ACTIVIDAD 3.1	Porcentaje de enlaces en transparencia que clasifican las evaluaciones con satisfacción alta y muy alta	SI	El indicador mide información relevante para el planteado	SI	El indicador mide el cumplimiento por lo que efectivamente es un indicador de eficacia	NO	El nombre del indicador no es autoexplicativo debido a que no especifica que el método de cálculo es un porcentaje.	SI	Se indica el área a cargo de la información y la periodicidad con que se actualiza.
Unidad de Transparencia	FIN	Variación porcentual en percepción de inseguridad en los habitantes del Municipio de Tecomanapa	SI	El indicador mide información relevante para el planteado	SI	El indicador mide el cumplimiento por lo que efectivamente es un indicador de eficacia	NO	El nombre del indicador no es autoexplicativo debido a que no especifica que el método de cálculo es un porcentaje.	SI	Se indica el área a cargo de la información y la periodicidad con que se actualiza.
	PROPÓSITO	Porcentaje de incidencia delictiva	SI	El indicador mide información relevante para el planteado	SI	El indicador mide el cumplimiento por lo que efectivamente es un indicador de eficacia	NO	El nombre del indicador no es autoexplicativo debido a que no especifica que el método de cálculo es un porcentaje.	SI	Se indica el área a cargo de la información y la periodicidad con que se actualiza.



**Entidad Fiscalizable: Municipio de Tecoaapa**  
**Reporte de la Ficha de Indicadores**  
**Ejercicio Fiscal 2025**



Área Administrativa	Nivel	Indicador	¿El indicador es relevante?	Comentarios y sugerencias de mejora	¿El indicador es adecuado?	Comentarios y sugerencias de mejora	¿El indicador es claro?	Comentarios y sugerencias de mejora	¿El indicador es monitoreable?	Comentarios y sugerencias de mejora	
Dirección de Seguridad Pública Municipal H. AYUNTAMIENTO MUNICIPAL TECOAPA, GRO. 2024-2027	COMPONENTE 1	Porcentaje de cumplimiento de los programas de Prevención del delito	SI	El indicador mide información relevante para el planteado	SI	El indicador mide el cumplimiento por lo que efectivamente es un indicador de eficacia	NO	El nombre del indicador no es autoexplicativo debido a que no especifica que el método de cálculo es un porcentaje.	SI	Se indica el área a cargo de la información y la periodicidad con que se actualiza.	
	COMPONENTE 1	Porcentaje de policías aprobados en Evaluación del Desempeño	SI	El indicador mide información relevante para el planteado	SI	El indicador mide el cumplimiento por lo que efectivamente es un indicador de eficacia	NO	El nombre del indicador no es autoexplicativo debido a que no especifica que el método de cálculo es un porcentaje.	SI	Se indica el área a cargo de la información y la periodicidad con que se actualiza.	
	ACTIVIDAD 1.1	Porcentaje de cumplimiento de policías capacitados	SI	El indicador mide información relevante para el planteado	SI	El indicador mide el cumplimiento por lo que efectivamente es un indicador de eficacia	NO	El nombre del indicador no es autoexplicativo debido a que no especifica que el método de cálculo es un porcentaje.	SI	Se indica el área a cargo de la información y la periodicidad con que se actualiza.	
	ACTIVIDAD 1.2	porcentaje de cumplimiento de evaluaciones de control y confianza realizadas	SI	El indicador mide información relevante para el planteado	SI	El indicador mide el cumplimiento por lo que efectivamente es un indicador de eficacia	NO	El nombre del indicador no es autoexplicativo debido a que no especifica que el método de cálculo es un porcentaje.	SI	Se indica el área a cargo de la información y la periodicidad con que se actualiza.	
	ACTIVIDAD 1.3	Porcentaje de número de Policías por habitante	SI	El indicador mide información relevante para el planteado	SI	El indicador mide el cumplimiento por lo que efectivamente es un indicador de eficacia	NO	El nombre del indicador no es autoexplicativo debido a que no especifica que el método de cálculo es un porcentaje.	SI	Se indica el área a cargo de la información y la periodicidad con que se actualiza.	
	COMPONENTE 2	Porcentaje de inversión FORTAMUN	SI	El indicador mide información relevante para el planteado	SI	El indicador mide el cumplimiento por lo que efectivamente es un indicador de eficacia	NO	El nombre del indicador no es autoexplicativo debido a que no especifica que el método de cálculo es un porcentaje.	SI	Se indica el área a cargo de la información y la periodicidad con que se actualiza.	
	ACTIVIDAD 2.1	Porcentaje de cumplimiento en los uniformes y accesorios adquiridos	SI	El indicador mide información relevante para el planteado	SI	El indicador mide el cumplimiento por lo que efectivamente es un indicador de eficacia	NO	El nombre del indicador no es autoexplicativo debido a que no especifica que el método de cálculo es un porcentaje.	SI	Se indica el área a cargo de la información y la periodicidad con que se actualiza.	
	ACTIVIDAD 2.2	porcentaje de cumplimiento de vehículos adquiridos	SI	El indicador mide información relevante para el planteado	SI	El indicador mide el cumplimiento por lo que efectivamente es un indicador de eficacia	NO	El nombre del indicador no es autoexplicativo debido a que no especifica que el método de cálculo es un porcentaje.	SI	Se indica el área a cargo de la información y la periodicidad con que se actualiza.	
	H. AYUNTAMIENTO MUNICIPAL CONSTITUCIONAL SINDICATURA MUNICIPAL TECOAPA, GRO. 2024-2027										

**Entidad Fiscalizable: Municipio de Tecoaanapa**  
**Reporte de la Ficha de Indicadores**  
**Ejercicio Fiscal 2025**



Área Administrativa	Nivel	Indicador	¿El indicador es relevante?	Comentarios y sugerencias de mejora	¿El indicador es adecuado?	Comentarios y sugerencias de mejora	¿El indicador es claro?	Comentarios y sugerencias de mejora	¿El indicador es monitoreable?	Comentarios y sugerencias de mejora	
Dirección de Tránsito Municipal  H. AYUNTAMIENTO MUNICIPAL CONSTITUCIONAL PREVENCIÓN TECOANAPA, GRO.	FIN	Variación porcentual en percepción de vitalidad en los habitantes del Municipio de Tecoaanapa	SI	El indicador mide información relevante para el planteado	SI	El indicador mide el cumplimiento por lo que efectivamente es un indicador de eficacia	NO	El nombre del indicador no es autoexplicativo debido a que no especifica que el método de cálculo es un porcentaje.	SI	Se indica el área a cargo de la información y la periodicidad con que se actualiza.	
	PROPÓSITO	Porcentaje de mejoramiento vial	SI	El indicador mide información relevante para el planteado	SI	El indicador mide el cumplimiento por lo que efectivamente es un indicador de eficacia	NO	El nombre del indicador no es autoexplicativo debido a que no especifica que el método de cálculo es un porcentaje.	SI	Se indica el área a cargo de la información y la periodicidad con que se actualiza.	
	COMPONENTE 1	Porcentaje de cumplimiento de los acuerdos establecidos	SI	El indicador mide información relevante para el planteado	SI	El indicador mide el cumplimiento por lo que efectivamente es un indicador de eficacia	NO	El nombre del indicador no es autoexplicativo debido a que no especifica que el método de cálculo es un porcentaje.	SI	Se indica el área a cargo de la información y la periodicidad con que se actualiza.	
	ACTIVIDAD 1.1	Porcentaje de cumplimiento del programa	SI	El indicador mide información relevante para el planteado	SI	El indicador mide el cumplimiento por lo que efectivamente es un indicador de eficacia	NO	El nombre del indicador no es autoexplicativo debido a que no especifica que el método de cálculo es un porcentaje.	SI	Se indica el área a cargo de la información y la periodicidad con que se actualiza.	
	ACTIVIDAD 1.2	Número de recorridos y supervisiones realizadas	SI	El indicador mide información relevante para el planteado	SI	El indicador mide el cumplimiento por lo que efectivamente es un indicador de eficacia	NO	El nombre del indicador no es autoexplicativo debido a que no especifica que el método de cálculo es un porcentaje.	SI	Se indica el área a cargo de la información y la periodicidad con que se actualiza.	
	ACTIVIDAD 1.3	Número de peticiones recibidas y atendidas	SI	El indicador mide información relevante para el planteado	SI	El indicador mide el cumplimiento por lo que efectivamente es un indicador de eficacia	NO	El nombre del indicador no es autoexplicativo debido a que no especifica que el método de cálculo es un porcentaje.	SI	Se indica el área a cargo de la información y la periodicidad con que se actualiza.	
	FIN	Variación porcentual anual en la ocurrencia de servicios de emergencia en relación a la población de Tecoaanapa	SI	El indicador mide información relevante para el planteado	SI	El indicador mide el cumplimiento por lo que efectivamente es un indicador de eficacia	NO	El nombre del indicador no es autoexplicativo debido a que no especifica que el método de cálculo es un porcentaje.	SI	Se indica el área a cargo de la información y la periodicidad con que se actualiza.	
	PROPÓSITO	Porcentaje de lesionados atendidos por incidentos en servicios de emergencias	SI	El indicador mide información relevante para el planteado	SI	El indicador mide el cumplimiento por lo que efectivamente es un indicador de eficacia	NO	El nombre del indicador no es autoexplicativo debido a que no especifica que el método de cálculo es un porcentaje.	SI	Se indica el área a cargo de la información y la periodicidad con que se actualiza.	
	 H. AYUNTAMIENTO MUNICIPAL CONSTITUCIONAL TECOANAPA, GRO.										

H. AYUNTAMIENTO MUNICIPAL  
 CONSTITUCIONAL  
 SINDICATURA MUNICIPAL  
 TECOANAPA, GRO.  
 2024-2027  
 PÁGINA 38  
 INTERNO

**Entidad Fiscalizable: Municipio de Tecomanapa**  
**Reporte de la Ficha de Indicadores**  
**Ejercicio Fiscal 2025**




Área Administrativa	Nivel	Indicador	¿El indicador es relevante?	Comentarios y sugerencias de mejora	¿El indicador es adecuado?	Comentarios y sugerencias de mejora	¿El indicador mide el cumplimiento por lo que efectivamente es un indicador de eficacia	¿El indicador es claro?	Comentarios y sugerencias de mejora	¿El indicador es monitoreable?	Comentarios y sugerencias de mejora	
 Direccion de Protección Civil Municipal Tecomanapa, Gro. 2024-2027	COMPONENTE 1	Variación porcentual anual de pláticas, talleres, capacitaciones en la cultura de la Protección Civil	SI	El indicador mide información relevante para el planteado	SI	El indicador mide el cumplimiento por lo que efectivamente es un indicador de eficacia	NO	NO	El nombre del indicador no es autoexplicativo debido a que no especifica que el método de cálculo es un porcentaje.	SI	Se indica el área a cargo de la información y la periodicidad con que se actualiza.	
	ACTIVIDAD 1.1	Variación porcentual anual de campañas preventivas	SI	El indicador mide información relevante para el planteado	SI	El indicador mide el cumplimiento por lo que efectivamente es un indicador de eficacia	NO	NO	El nombre del indicador no es autoexplicativo debido a que no especifica que el método de cálculo es un porcentaje.	SI	Se indica el área a cargo de la información y la periodicidad con que se actualiza.	
	ACTIVIDAD 1.2	Porcentaje de cobertura de seguridad brindadas por periodos vacacionales, festejos tradicionales y eventos climáticos extraordinarios presentados en el territorio municipal.	SI	El indicador mide información relevante para el planteado	SI	El indicador mide el cumplimiento por lo que efectivamente es un indicador de eficacia	NO	NO	El nombre del indicador no es autoexplicativo debido a que no especifica que el método de cálculo es un porcentaje.	SI	Se indica el área a cargo de la información y la periodicidad con que se actualiza.	
	COMPONENTE 2	Porcentaje de actualización de Atlas de Riesgos del Municipio	SI	El indicador mide información relevante para el planteado	SI	El indicador mide el cumplimiento por lo que efectivamente es un indicador de eficacia	NO	NO	El nombre del indicador no es autoexplicativo debido a que no especifica que el método de cálculo es un porcentaje.	SI	Se indica el área a cargo de la información y la periodicidad con que se actualiza.	
	ACTIVIDAD 2.1	Porcentaje de elaboración y cumplimiento de documentos jurídicos normativos publicados en el Periódico oficial de Gobierno del Estado de Guerrero	SI	El indicador mide información relevante para el planteado	SI	El indicador mide el cumplimiento por lo que efectivamente es un indicador de eficacia	NO	NO	El nombre del indicador no es autoexplicativo debido a que no especifica que el método de cálculo es un porcentaje.	SI	Se indica el área a cargo de la información y la periodicidad con que se actualiza.	
	ACTIVIDAD 2.2	Porcentaje de Operación de los planes de contingencia para la atención coordinada del sector público y privado por agentes perturbadores	SI	El indicador mide información relevante para el planteado	SI	El indicador mide el cumplimiento por lo que efectivamente es un indicador de eficacia	NO	NO	El nombre del indicador no es autoexplicativo debido a que no especifica que el método de cálculo es un porcentaje.	SI	Se indica el área a cargo de la información y la periodicidad con que se actualiza.	
	COMPONENTE 3	Porcentaje de número de servidores públicos de la Dirección de Protección Civil en activo y equipado, respecto a los servidores públicos necesario de acuerdo a la demanda del servicio	SI	El indicador mide información relevante para el planteado	SI	El indicador mide el cumplimiento por lo que efectivamente es un indicador de eficacia	NO	NO	El nombre del indicador no es autoexplicativo debido a que no especifica que el método de cálculo es un porcentaje.	SI	Se indica el área a cargo de la información y la periodicidad con que se actualiza.	
	ACTIVIDAD 3.1	Variación porcentual anual de capacitaciones realizadas	SI	El indicador mide información relevante para el planteado	SI	El indicador mide el cumplimiento por lo que efectivamente es un indicador de eficacia	NO	NO	El nombre del indicador no es autoexplicativo debido a que no especifica que el método de cálculo es un porcentaje.	SI	Se indica el área a cargo de la información y la periodicidad con que se actualiza.	

AYUNTAMIENTO MPAL  
 CONSTITUCIONAL  
 TECOMANAPA, GRO.  
 2024-2027

**Entidad Fiscalizable: Municipio de Tecoaapa**  
**Reporte de la Ficha de Indicadores**  
**Ejercicio Fiscal 2025**



Área Administrativa	Nivel	Indicador	¿El indicador es relevante?	Comentarios y sugerencias de mejora	¿El indicador es adecuado?	Comentarios y sugerencias de mejora	¿El indicador es claro?	Comentarios y sugerencias de mejora	¿El indicador es monitoreable?	Comentarios y sugerencias de mejora
	ACTIVIDAD 3.2	Porcentaje de cobertura de los vehículos de emergencias	SI	El indicador mide información relevante para el planteado	SI	El indicador mide el cumplimiento por lo que efectivamente es un indicador de eficacia	NO	El nombre del indicador no es autoexplicativo debido a que no especifica que el método de cálculo es un porcentaje.	SI	Se indica el área a cargo de la información y la periodicidad con que se actualiza.
	ACTIVIDAD 3.3	Variación porcentual anual de capacitaciones recibidas al personal en temas de combate de incendios, atención a emergencias, grupos de especialidad, y temas administrativos y jurídicos	SI	El indicador mide información relevante para el planteado	SI	El indicador mide el cumplimiento por lo que efectivamente es un indicador de eficacia	NO	El nombre del indicador no es autoexplicativo debido a que no especifica que el método de cálculo es un porcentaje.	SI	Se indica el área a cargo de la información y la periodicidad con que se actualiza.
	FIN	Variación porcentual en percepción de inseguridad en los habitantes del Municipio de Tecoaapa	SI	El indicador mide información relevante para el planteado	SI	El indicador mide el cumplimiento por lo que efectivamente es un indicador de eficacia	NO	El nombre del indicador no es autoexplicativo debido a que no especifica que el método de cálculo es un porcentaje.	SI	Se indica el área a cargo de la información y la periodicidad con que se actualiza.
	PROPÓSITO	Porcentaje de incidencia delictiva	SI	El indicador mide información relevante para el planteado	SI	El indicador mide el cumplimiento por lo que efectivamente es un indicador de eficacia	NO	El nombre del indicador no es autoexplicativo debido a que no especifica que el método de cálculo es un porcentaje.	SI	Se indica el área a cargo de la información y la periodicidad con que se actualiza.
Dirección de Prevención Social del Delito	COMPONENTE 1	Porcentaje de cumplimiento de los programas de Prevención del delito	SI	El indicador mide información relevante para el planteado	SI	El indicador mide el cumplimiento por lo que efectivamente es un indicador de eficacia	NO	El nombre del indicador no es autoexplicativo debido a que no especifica que el método de cálculo es un porcentaje.	SI	Se indica el área a cargo de la información y la periodicidad con que se actualiza.
	ACTIVIDAD 1.1	Porcentaje de cumplimiento de beneficiados en programa de prevención del delito	SI	El indicador mide información relevante para el planteado	SI	El indicador mide el cumplimiento por lo que efectivamente es un indicador de eficacia	NO	El nombre del indicador no es autoexplicativo debido a que no especifica que el método de cálculo es un porcentaje.	SI	Se indica el área a cargo de la información y la periodicidad con que se actualiza.
	ACTIVIDAD 1.2	Variación porcentual de Informes Policial Homologado elaborados	SI	El indicador mide información relevante para el planteado	SI	El indicador mide el cumplimiento por lo que efectivamente es un indicador de eficacia	NO	El nombre del indicador no es autoexplicativo debido a que no especifica que el método de cálculo es un porcentaje.	SI	Se indica el área a cargo de la información y la periodicidad con que se actualiza.
	ACTIVIDAD 1.3	Porcentaje de cumplimiento en las recomendaciones emitidas por la Comisión Estatal de los Derechos Humanos	SI	El indicador mide información relevante para el planteado	SI	El indicador mide el cumplimiento por lo que efectivamente es un indicador de eficacia	NO	El nombre del indicador no es autoexplicativo debido a que no especifica que el método de cálculo es un porcentaje.	SI	Se indica el área a cargo de la información y la periodicidad con que se actualiza.



**Entidad Fiscalizable: Municipio de Tecomanapa**  
**Reporte de la Ficha de Indicadores**  
**Ejercicio Fiscal 2025**



Área Administrativa	Nivel	Indicador	¿El indicador es relevante?	Comentarios y sugerencias de mejora	¿El indicador es adecuado?	Comentarios y sugerencias de mejora	¿El indicador mide el cumplimiento por lo que efectivamente es un indicador de eficacia	¿El indicador es claro?	Comentarios y sugerencias de mejora	¿El indicador es monitorable?	Comentarios y sugerencias de mejora	
Delegación Xalpatlahuac	FIN	Variación porcentual de sanciones realizadas de los ciudadanos	SI	El indicador mide información relevante para el planteado	SI	El indicador mide el cumplimiento por lo que efectivamente es un indicador de eficacia	NO	El nombre del indicador no es autoexplicativo debido a que no especifica que el método de cálculo es un porcentaje.	SI	Se indica el área a cargo de la información y la periodicidad con que se actualiza.		
	PROPÓSITO	Variación porcentual de personas atendidas e informadas en el marco normativo	SI	El indicador mide información relevante para el planteado	SI	El indicador mide el cumplimiento por lo que efectivamente es un indicador de eficacia	NO	El nombre del indicador no es autoexplicativo debido a que no especifica que el método de cálculo es un porcentaje.	SI	Se indica el área a cargo de la información y la periodicidad con que se actualiza.		
	COMPONENTE 1	Porcentaje de actividades y trámites realizadas a través del marco normativo	SI	El indicador mide información relevante para el planteado	SI	El indicador mide el cumplimiento por lo que efectivamente es un indicador de eficacia	NO	El nombre del indicador no es autoexplicativo debido a que no especifica que el método de cálculo es un porcentaje.	SI	Se indica el área a cargo de la información y la periodicidad con que se actualiza.		
	ACTIVIDAD 1.1	Porcentaje de permisos otorgados para eventos sociales	SI	El indicador mide información relevante para el planteado	SI	El indicador mide el cumplimiento por lo que efectivamente es un indicador de eficacia	NO	El nombre del indicador no es autoexplicativo debido a que no especifica que el método de cálculo es un porcentaje.	SI	Se indica el área a cargo de la información y la periodicidad con que se actualiza.		
	ACTIVIDAD 1.2	Porcentaje de cartas de residencia otorgadas	SI	El indicador mide información relevante para el planteado	SI	El indicador mide el cumplimiento por lo que efectivamente es un indicador de eficacia	NO	El nombre del indicador no es autoexplicativo debido a que no especifica que el método de cálculo es un porcentaje.	SI	Se indica el área a cargo de la información y la periodicidad con que se actualiza.		
	ACTIVIDAD 1.3	Porcentaje de peticiones recibidas y atendidas	SI	El indicador mide información relevante para el planteado	SI	El indicador mide el cumplimiento por lo que efectivamente es un indicador de eficacia	NO	El nombre del indicador no es autoexplicativo debido a que no especifica que el método de cálculo es un porcentaje.	SI	Se indica el área a cargo de la información y la periodicidad con que se actualiza.		
	COMPONENTE 2	Porcentaje de gestiones ciudadanas atendidas.	SI	El indicador mide información relevante para el planteado	SI	El indicador mide el cumplimiento por lo que efectivamente es un indicador de eficacia	NO	El nombre del indicador no es autoexplicativo debido a que no especifica que el método de cálculo es un porcentaje.	SI	Se indica el área a cargo de la información y la periodicidad con que se actualiza.		
	ACTIVIDAD 2.1	Porcentaje de servicios de atención resultados	SI	El indicador mide información relevante para el planteado	SI	El indicador mide el cumplimiento por lo que efectivamente es un indicador de eficacia	NO	El nombre del indicador no es autoexplicativo debido a que no especifica que el método de cálculo es un porcentaje.	SI	Se indica el área a cargo de la información y la periodicidad con que se actualiza.		

**Entidad Fiscalizable: Municipio de Tecomanapa**  
**Reporte de la Ficha de Indicadores**  
**Ejercicio Fiscal 2025**



Área Administrativa	Nivel	Indicador	¿El indicador es relevante?	Comentarios y sugerencias de mejora	¿El indicador es adecuado?	Comentarios y sugerencias de mejora	¿El indicador mide el cumplimiento por lo que efectivamente es un indicador de eficacia	¿El indicador es claro?	Comentarios y sugerencias de mejora	¿El indicador es monitoreable?	Comentarios y sugerencias de mejora
	ACTIVIDAD 2.2	Porcentaje de audiencias atendidas.	SI	El indicador mide información relevante para el planteado	SI	El indicador mide el cumplimiento por lo que efectivamente es un indicador de eficacia	NO	El nombre del indicador no es autoexplicativo debido a que no especifica que el método de cálculo es un porcentaje.	SI	Se indica el área a cargo de la información y la periodicidad con que se actualiza.	
	COMPONENTE 3	Porcentaje de demandas atendidas de los sectores y organizaciones.	SI	El indicador mide información relevante para el planteado	SI	El indicador mide el cumplimiento por lo que efectivamente es un indicador de eficacia	NO	El nombre del indicador no es autoexplicativo debido a que no especifica que el método de cálculo es un porcentaje.	SI	Se indica el área a cargo de la información y la periodicidad con que se actualiza.	
	ACTIVIDAD 3.1	Porcentaje de reuniones con líderes y entes gubernamentales realizadas.	SI	El indicador mide información relevante para el planteado	SI	El indicador mide el cumplimiento por lo que efectivamente es un indicador de eficacia	NO	El nombre del indicador no es autoexplicativo debido a que no especifica que el método de cálculo es un porcentaje.	SI	Se indica el área a cargo de la información y la periodicidad con que se actualiza.	
	ACTIVIDAD 3.2	Porcentaje de sesiones de comisiones realizadas.	NO	El indicador no es relevante para el objetivo planteado.	SI	El indicador mide el cumplimiento por lo que efectivamente es un indicador de eficacia	NO	El nombre del indicador no es autoexplicativo debido a que no especifica que el método de cálculo es un porcentaje.	SI	Se indica el área a cargo de la información y la periodicidad con que se actualiza.	

**AUTORIZO**  
 H. AYUNTAMIENTO MUNICIPAL  
 CONSTITUCIONAL  
 LIC. JUVENAL ROBLINTE VELAZQUEZ  
 PRESIDENTE MUNICIPAL  
 TECOMANAPA, GRO.  
 2024-2027

**REVISÓ**  
 H. AYUNTAMIENTO MUNICIPAL  
 CONSTITUCIONAL  
 LIC. GUSTAVO IBARRA NAVA  
 TESORERO MUNICIPAL  
 TECOMANAPA, GRO.  
 2024-2027

**H. AYUNTAMIENTO MUNICIPAL**  
 CONSTITUCIONAL  
 C. P. AURELIO GALARRAGA MARTINEZ  
 TITULAR DEL ÓRGANO DE CONTROL INTERNO  
 TECOMANAPA, GRO.  
 2024-2027



**E) DICTAMEN DE LOS INDICADORES DE RESULTADOS DE FIN Y PROPÓSITO DE LAS MIR DE LOS PROGRAMAS ANALIZADOS, SI CUMPLEN CON LOS CRITERIOS MÍNIMOS DE CONSISTENCIA, PERTENENCIA TEMÁTICA Y FACTIBILIDAD TÉCNICA.**



## H. AYUNTAMIENTO MUNICIPAL CONSTITUCIONAL DE TECOANAPA, GRO.


**ORGANO DE CONTROL INTERNO MUNICIPAL**  
**ASUNTO: DICTAMEN DE LOS INDICADORES DIRECTA**  
**TIPO DE APROBACION:**


DE ACUERDO A LAS ATRIBUCIONES Y RESPONSABILIDADES ESTABLECIDAS EN LA CONSTITUCIÓN POLITICA FEDERAL Y ESTATAL, LA LEY ORGANICA DEL MUNICIPIO LIBRE DEL ESTADO DE GUERRERO, LA LEY NUMERO 464 DEL SISTEMA ESTATAL ANTICORRUPCION DE GUERRERO Y LA LEY 465 DE RESPONSABILIDADES ADMINISTRATIVAS PARA EL ESTADO DE GUERRERO, ASI COMO LAS DISPOSICIONES LEGALES DE LA NORMATIVIDAD INTERNA VIGENTE O MARCO JURIDICO INSTITUCIONAL Y OPERATIVO VIGENTE EN ESTE MUNICIPIO, SE EMITE EL PRESENTE:

### D I C T A M E N DE APROBACIÓN DE LOS INDICADORES DE RESULTADOS ESTRATÉGICOS Y DE GESTIÓN PARA LA EVALUACIÓN MUNICIPAL CONSTITUCIONAL DE: TECOANAPA, GUERRERO.

#### CORRESPONDIENTE AL EJERCICIO FISCAL 2025

NO. PROG.		CLASIF. ADMINISTRATIVA	RESUMEN NARRATIVO	NOMBRE DEL INDICADOR	TIPO DE INDICADOR	DIMENSION DEL INDICADOR	FRECUENCIA DEL INDICADOR	DOCUMENTO FUENTE DE INFORMACION - MEDIOS DE VERIFICACION	SUPUESTOS	¿CONSISTENCIA?	¿PERTINENCIA TEMÁTICA?	¿FACTIBILIDAD TÉCNICA?
1			Contribuir al fortalecimiento de la participación ciudadana en la conformación de Políticas Públicas Municipales mediante foros de consulta popular	Variación porcentual en la celebración de Foros de consulta popular	Estratégico	Eficacia	Semestral	Encuesta del desempeño de la administración pública municipal generada por contraloría municipal 2025	Existe interés político y ciudadano en la vinculación entre la población y el gobierno municipal de Tecoanapa	Si Cumple	Si Cumple	Si Cumple
2			La población del municipio participa en la construcción de las políticas públicas municipales.	Porcentaje de la participación de la población agrupada en la construcción de las políticas públicas municipales	Estratégico	Eficacia	Semestral	Encuesta del desempeño de la administración pública municipal generada por contraloría municipal 2025	La Población Municipal muestra interés en los Foros de Consulta Popular	Si Cumple	Si Cumple	Si Cumple
3		Presidencia Municipal	Políticas públicas municipales desarrolladas.	Porcentaje en las demandas ciudadanas para la construcción de las políticas públicas municipales	Estratégico	Eficacia	Semestral	Encuesta del desempeño de la administración pública municipal generada por contraloría municipal 2025	Los Servidores Públicos cuentan con un mecanismo de integración de las demandas ciudadanas.	Si Cumple	Si Cumple	Si Cumple
4			Fomentar reuniones institucionales con los COPACI's (Consejos de participación ciudadana), para desarrollar las políticas públicas municipales	Porcentaje en las reuniones institucionales con los COPACI's para desarrollar las políticas públicas municipales	Gestión	Eficacia	Semestral	Actas de acuerdos registrados en las reuniones con los COPACI's.	Se convoca a reuniones con los COPACI's.	Si Cumple	Si Cumple	Si Cumple
5			Divulgación de las políticas públicas municipales en los medios de comunicación institucional	Porcentaje en las divulgaciones de políticas públicas municipales en los medios de comunicación institucional	Gestión	Eficacia	Semestral	Convocatorias 2025	La ciudadanía conoce las políticas públicas municipales.	Si Cumple	Si Cumple	Si Cumple
6			Vigilar el manejo y aplicación de recursos federales o estatales que en cumplimiento de las leyes o convenios de desarrollo o cooperación se hayan transferido al Municipio	Número de convenios para dotar de recursos al municipio	Estratégico	Eficacia	Semestral	Convenios celebrados en 2025	La federación y el estado aportan los recursos que por ley le corresponden al municipio, para poder desarrollar las metas propuestas en su plan de gobierno	Si Cumple	Si Cumple	Si Cumple
7			Representar jurídicamente al municipio, cuidar y preservar el patrimonio, y vigilar el buen funcionamiento de el bando de policía y buen gobierno	Porcentaje de reuniones con las áreas involucradas	Estratégico	Eficacia	Semestral	Actas de reuniones acuerdos 2025	Se realizan reuniones con las dependencias del Ayuntamiento para verificar la buena operatividad del mismo	Si Cumple	Si Cumple	Si Cumple
8			Realizar las actividades inherentes al cargo, de acuerdo a la Ley Orgánica del Municipio Libre del Estado de Guerrero.	Porcentaje actividades realizadas en favor de ciudadanía	Estratégico	Eficacia	Semestral	Reporte de actividades por el área responsable	Se realizan las actividades que mandata la Ley Orgánica del Municipio Libre del Estado de Guerrero	Si Cumple	Si Cumple	Si Cumple

  
**H. AYUNTAMIENTO MUNICIPAL CONSTITUCIONAL**  
**PRESIDENTE**  
 Tecoanapa, Gro. 2024-2027  
 Página 1

  
**TITULAR DEL ORGANISMO DE CONTROL INTERNO**  
 Tecoanapa, Gro. 2024-2027

## H. AYUNTAMIENTO MUNICIPAL CONSTITUCIONAL DE TECOANAPA, GRO.

**ORGANO DE CONTROL INTERNO MUNICIPAL**  
**ASUNTO: DICTAMEN DE LOS INDICADORES**  
**TIPO DE APROBACION: DIRECTA**


DE ACUERDO A LAS ATRIBUCIONES Y RESPONSABILIDADES ESTABLECIDAS EN LA CONSTITUCIÓN POLITICA FEDERAL Y ESTATAL, LA LEY ORGANICA DEL MUNICIPIO LIBRE DEL ESTADO DE GUERRERO, LA LEY NUMERO 464 DEL SISTEMA ESTATAL ANTICORRUPCION DE GUERRERO Y LA LEY 465 DE RESPONSABILIDADES ADMINISTRATIVAS PARA EL ESTADO DE GUERRERO, ASI COMO LAS DISPOSICIONES LEGALES DE LA NORMATIVIDAD INTERNA VIGENTE O MARCO JURIDICO INSTITUCIONAL Y OPERATIVO VIGENTE EN ESTE MUNICIPIO, SE EMITE EL PRESENTE:

### D I C T A M E N

**DE APROBACION DE LOS INDICADORES DE RESULTADOS ESTRATEGICOS Y DE GESTION PARA LA EVALUACION DE ACUERDO A LAS DIRECCIONES Y AREAS DEL H. AYUNTAMIENTO MUNICIPAL CONSTITUCIONAL DE TECOANAPA, GUERRERO.**

#### CORRESPONDIENTE AL EJERCICIO FISCAL 2025

DICTAMEN DE LOS INDICADORES DE RESULTADOS DE FIN Y PROPOSITO DE LAS MIR		DICTAMEN DE LOS INDICADORES									
NO. PROG.	CLASIF. ADMINISTRATIVA	RESUMEN NARRATIVO	NOMBRE DEL INDICADOR	TIPO DE INDICADOR	DIMENSION DEL INDICADOR	FRECUENCIA DEL INDICADOR	DOCUMENTO FUENTE DE INFORMACION - MEDIOS DE VERIFICACION	SUJETOS	¿CONSISTENCIA?	¿PERTINENCIA TEMATICA?	¿EFECTIVIDAD TECNICA?
9	Sindicatura Municipal	ACTIVIDAD 1.1	Numero de autorizaciones mensualmente verificaciones.	Gestión	Eficacia	Semestral	Actas de reuniones acordados 2025	Se realiza la verificación y autorización de los gastos del ayuntamiento para tener unas finanzas sanas	SI Cumple	SI Cumple	SI Cumple
10		ACTIVIDAD 1.2	Variación porcentual de supervisiones y realizadas	Gestión	Eficacia	Semestral	Actas de reuniones acordados 2025	Se verifica el buen funcionamiento de la policia para que se garantice el orden público y el libre desplazamiento de la ciudadanía	SI Cumple	SI Cumple	SI Cumple
11		ACTIVIDAD 1.3	Porcentaje de eventos donde se suple al Presidente Municipal	Gestión	Eficacia	Semestral	Informe de actividades del área	Se suple al presidente municipal de acuerdo a lo determinado por ley	SI Cumple	SI Cumple	SI Cumple
12		ACTIVIDAD 1.4	Numero de reuniones a las que asiste la Sínica Municipal	Gestión	Eficacia	Semestral	Invitaciones y convocatorias 2025	La síndica acude a las reuniones en representación del ayuntamiento para obtener recursos que beneficien a la población.	SI Cumple	SI Cumple	SI Cumple
13		PROPÓSITO	Porcentaje de percepción ciudadana	Estratégico	Eficacia	Anual	Encuesta del desempeño de la administración pública municipal generada por que se de la vinculación contraloría municipal 2025	Existe interés político y ciudadano en el municipio	SI Cumple	SI Cumple	SI Cumple
14		COMPONENTE 1	Porcentaje cumplimiento de las dependencias del Municipio Tecoanapa	Estratégico	Eficacia	Anual	Sistema de Atención Ciudadana identificado en el servidor del palacio municipal de Tecoanapa 2025, Rol de canalizados por el cabildo municipal eventos 2025.	Las unidades administrativas atienden en tiempo y forma las solicitudes de Tecoanapa por el cabildo municipal	SI Cumple	SI Cumple	SI Cumple
15	Regidurías	COMPONENTE 1	Porcentaje de solicitudes atendidas y canalizadas en tiempo y forma por la sala de regidores	Estratégico	Eficacia	Anual	Sistema de Atención Ciudadana identificado en el servidor del palacio municipal de Tecoanapa 2025.	Las unidades administrativas atienden en tiempo y forma las solicitudes canalizadas por la sala de regidores	SI Cumple	SI Cumple	SI Cumple
16		ACTIVIDAD 1.1	Porcentaje de participaciones propuestas presentadas en sesiones de cabildo	Gestión	Eficacia	Semestral	Registro de asistencia en las sesiones de cabildo.	Las propuestas ciudadanas se ven representadas en las sesiones de cabildo	SI Cumple	SI Cumple	SI Cumple
17		ACTIVIDAD 1.2	Porcentaje de sesiones de Cabildo Municipal Abiertas	Gestión	Eficacia	Semestral	Actas resguardadas por Secretaría general	Que los integrantes del Cabildo Municipal participen activamente en las sesiones e cabildo abiertas.	SI Cumple	SI Cumple	SI Cumple

  
**H. AYUNTAMIENTO MUNICIPAL CONSTITUCIONAL SINDICATURA MUNICIPAL**  
 TECOANAPA, GRO. 2024-2U27



## H. AYUNTAMIENTO MUNICIPAL CONSTITUCIONAL DE TECOANAPA, GRO.

**ORGANO DE CONTROL INTERNO MUNICIPAL**  
**ASUNTO: DICTAMEN DE LOS INDICADORES DIRECTA**  
**TIPO DE APROBACION: DIRECTA**

DE ACUERDO A LAS ATRIBUCIONES Y RESPONSABILIDADES ESTABLECIDAS EN LA CONSTITUCION POLITICA FEDERAL Y ESTATAL, LA LEY ORGANICA DEL MUNICIPIO LIBRE DEL ESTADO DE GUERRERO, LA LEY NUMERO 464 DEL SISTEMA ESTATAL ANTICORRUPCION DE GUERRERO Y LA LEY 465 DE RESPONSABILIDADES ADMINISTRATIVAS PARA EL ESTADO DE GUERRERO, ASI COMO LAS DISPOSICIONES LEGALES DE LA NORMATIVIDAD INTERNA VIGENTE O MARCO JURIDICO INSTITUCIONAL Y OPERATIVO VIGENTE EN ESTE MUNICIPIO, SE EMITE EL PRESENTE:

### D I C T A M E N

**DE APROBACION DE LOS INDICADORES DE RESULTADOS ESTRATEGICOS Y DE GESTION PARA LA EVALUACION DE ACUERDO A LAS DIRECCIONES Y AREAS DEL H. AYUNTAMIENTO MUNICIPAL CONSTITUCIONAL DE TECOANAPA, GUERRERO.**

#### CORRESPONDIENTE AL EJERCICIO FISCAL 2025

DICTAMEN DE LOS INDICADORES DE RESULTADOS DE FIN Y PROPOSITO DE LAS MR		DICTAMEN DE LOS INDICADORES									
NO. PROG.	CLASIF. ADMINISTRATIVA	RESUMEN NARRATIVO	NOMBRE DEL INDICADOR	TIPO DE INDICADOR	DIMENSION DEL INDICADOR	FRECUENCIA DEL INDICADOR	DOCUMENTO FUENTE DE INFORMACION - MEDIOS DE VERIFICACION	SUJETOS	¿CONSISTENCIA?	¿PERTINENCIA TEMATICA?	¿FACTIBILIDAD TECNICA?
18	FIN	Contribuir al fortalecimiento de la gobernabilidad democrática, mediante el estricto apego al estado de derecho y el respeto los derechos humanos	Variación porcentual de las sanciones realizadas de los ciudadanos	Estratégico	Eficacia	Trimestral	Carpeta mensual de metas 2025 en la secretaría general	Que los ciudadanos estén informados y acuda a la unidad administrativa a realizar sus trámites	Si Cumple	Si Cumple	Si Cumple
19	PROPOSITO	Los habitantes cuentan con un conocimiento de sus derechos y obligaciones en el marco normativo de cultura de legalidad y sus demandas son atendidas	Variación porcentual de personas atendidas e informadas en el marco normativo	Estratégico	Eficacia	Trimestral	Carpeta mensual de metas 2025 en la secretaría general	Que se realicen los operativos de regularización, incentivando la participación ciudadana	Si Cumple	Si Cumple	Si Cumple
20	COMPONENTE 1	Actividades regulatorias en el marco normativo por servicios o productos del municipio de Tecoanapa otorgados	Porcentaje actividades y trámites realizados a través del marco normativo	Estratégico	Eficacia	Trimestral	Carpeta mensual de metas 2025 en la secretaría general	Que acuda la ciudadanía a la unidad administrativa a cumplir con los trámites regulatorios	Si Cumple	Si Cumple	Si Cumple
21	ACTIVIDAD 1.1	Expedición de permisos para eventos sociales y espectáculos públicos	Porcentaje de permisos otorgados para eventos sociales	Gestión	Eficacia	Trimestral	Carpeta mensual de metas 2025 en la secretaría general	Que se lleven de forma regulada los eventos	Si Cumple	Si Cumple	Si Cumple
22	ACTIVIDAD 1.2	Expedición de cartas de residencias	Porcentaje de cartas de residencia otorgadas	Gestión	Eficacia	Anual	Carpeta mensual de metas 2025 en la secretaría general	A solicitud del ciudadano	Si Cumple	Si Cumple	Si Cumple
23	ACTIVIDAD 1.3	Atención y seguimiento a todas las peticiones generadas en la delegación Xalpatlahuac	Porcentaje de peticiones recibidas y atendidas	Gestión	Eficacia	Anual	Carpeta mensual de metas 2025 en la secretaría general	Acercamiento a las localidades a realizar el trámite	Si Cumple	Si Cumple	Si Cumple
24	COMPONENTE 2	Gestiones relativas a los asuntos de su competencia atendidas	Porcentaje de gestiones de ciudadanos atendidas.	Estratégico	Eficacia	Semestral	Información otorgada por presidencia municipal y registros 2025	Se atendieron las demandas sociales de ciudadanas correctamente.	Si Cumple	Si Cumple	Si Cumple
25	ACTIVIDAD 2.1	Atención y control de las peticiones que presenta la ciudadanía en general en el área de registros.	Porcentaje de servicios de atención resueltos	Gestión	Eficacia	Semestral	Información otorgada por el área de registros 2025	Se resuelven las gestiones realizadas por el ciudadano en el área de registros	Si Cumple	Si Cumple	Si Cumple
26	ACTIVIDAD 2.2	Atención de las audiencias solicitadas a la presidencia municipal.	Porcentaje de audiencias atendidas.	Gestión	Eficacia	Semestral	Información otorgada por la oficina de presidencia 2025	Se resuelven las solicitudes realizadas por el ciudadano.	Si Cumple	Si Cumple	Si Cumple
27	COMPONENTE 3	Demandas de sectores y organizaciones atendidas.	Porcentaje de demandas atendidas de los sectores y organizaciones.	Estratégico	Eficacia	Semestral	Registro de la secretaría del ayuntamiento 2025.	Reuniones realizadas por la secretaría del ayuntamiento.	Si Cumple	Si Cumple	Si Cumple
28	ACTIVIDAD 3.1	Realización de reuniones con líderes sociales y entes gubernamentales.	Porcentaje de reuniones con líderes entes gubernamentales realizadas.	Gestión	Eficacia	Semestral	Registro de la secretaría del ayuntamiento 2025.	Reuniones realizadas por la secretaría del ayuntamiento.	Si Cumple	Si Cumple	Si Cumple
29	ACTIVIDAD 3.2	Realización de sesiones de comisiones.	Porcentaje de sesiones de comisiones realizadas.	Gestión	Eficacia	Semestral	Información otorgada por el área de registros 2025	Se turnan los proyectos a las comisiones de registros respectivas.	Si Cumple	Si Cumple	Si Cumple



**H. AYUNTAMIENTO MUNICIPAL CONSTITUCIONAL SINDICATURA MUNICIPAL TECOANAPA, GRO.**

**TITULAR DEL ÓRGANO DE CONTROL INTERNO TECOANAPA, GRO. 2024-2027**

**H. AYUNTAMIENTO MUNICIPAL CONSTITUCIONAL DE TECOANAPA, GRO.**

ORGANO DE CONTROL INTERNO MUNICIPAL  
 ASUNTO: DICTAMEN DE LOS INDICADORES  
 TIPO DE APROBACION: DIRECTA

DE ACUERDO A LAS ATRIBUCIONES Y RESPONSABILIDADES ESTABLECIDAS EN LA CONSTITUCIÓN POLITICA FEDERAL Y ESTATAL, LA LEY ORGANICA DEL MUNICIPIO LIBRE DEL ESTADO DE GUERRERO, LA LEY NUMERO 464 DEL SISTEMA ESTATAL ANTICORRUPCION DE GUERRERO Y LA LEY 465 DE RESPONSABILIDADES ADMINISTRATIVAS PARA EL ESTADO DE GUERRERO, ASI COMO LAS DISPOSICIONES LEGALES DE LA NORMATIVIDAD INTERNA VIGENTE O MARCO JURIDICO INSTITUCIONAL Y OPERATIVO VIGENTE EN ESTE MUNICIPIO, SE EMITE EL PRESENTE:

**D I C T A M E N**

DE APROBACION DE LOS INDICADORES DE RESULTADOS ESTRATEGICOS Y DE GESTION PARA LA EVALUACION DE ACUERDO A LAS DIRECCIONES Y AREAS DEL H. AYUNTAMIENTO MUNICIPAL CONSTITUCIONAL DE: TECOANAPA, GUERRERO.

**CORRESPONDIENTE AL EJERCICIO FISCAL 2025**

NO. PROG.	CLASIF. ADMINISTRATIVA	RESUMEN NARRATIVO	NOMBRE DEL INDICADOR	TIPO DE INDICADOR	DIMENSION DEL INDICADOR	FRECUENCIA DEL INDICADOR	DOCUMENTO FUENTE DE INFORMACION - MEDIOS DE VERIFICACION	SUEPUESTOS	DICTAMEN DE LOS INDICADORES		
									¿CONSISTENCIA?	¿PERTINENCIA TEMÁTICA?	¿FACTIBILIDAD TÉCNICA?
30		FIN Maximizar la eficiencia administrativa y operativa de las dependencias municipales con transparencia y rendición de cuentas	Variación porcentual de la Calificación de la Cuenta Pública	Estratégico	Eficacia	Semestral	Informe de Resultados de la Cuenta Pública 2025	La Auditoría Superior del Estado publica el informe de resultados de la Cuenta Pública 2025 y utiliza mismo criterio de evaluación de 2024.	Si Cumple	Si Cumple	Si Cumple
31		PROPÓSITO Se administran eficientemente los recursos con transparencia y se brinda una mejor atención a la sociedad.	Porcentaje de disminución en el gasto corriente, PDGC	Estratégico	Eficacia	Semestral	Registros Contables presupuestales	Se trabaja eficientemente con el personal requerido y se obtienen las mejores condiciones de crédito con proveedores y contratistas	Si Cumple	Si Cumple	Si Cumple
32		COMPONENTE 1 Presupuesto de Ingresos Estimado en la Ley de Ingresos de la Administración Directa cumplido	Porcentaje de cumplimiento del presupuesto de ingresos estimado	Estratégico	Eficacia	Semestral	Comparativo de Ingresos de la Cuenta Pública 2025, generado y ubicado en la Dirección de Ingresos	Los contribuyentes acuden a realizar el pago de sus obligaciones fiscales municipales. Convenio marco de colaboración, suscrito con el Gobierno del Estado	Si Cumple	Si Cumple	Si Cumple
33		ACTIVIDAD 1.1 Incremento en la recaudación de los ingresos propios proyectados por las áreas administrativas en el proceso de formulación de la Ley de Ingresos	Porcentaje de cumplimiento del presupuesto de ingresos propios estimado	Gestión	Eficacia	Semestral	Comparativo de Ingresos de la Cuenta Pública 2025 generado y ubicado en la Tesorería Municipal	Los contribuyentes acuden a realizar el pago del impuesto predial oportunamente. Campañas de concientización e invitación al pago realizadas	Si Cumple	Si Cumple	Si Cumple
34		ACTIVIDAD 1.2 Seguimiento a la recaudación de las participaciones y aportaciones federales y estatales presupuestadas	Porcentaje de cumplimiento del presupuesto de ingresos por concepto de participaciones y aportaciones estimado	Gestión	Eficacia	Semestral	Comparativo de Ingresos de la Cuenta Pública 2025, generado y ubicado en la Dirección de Ingresos	La Federación y el Estado cumplen con el Convenio de Coordinación Fiscal y la transferencia de recursos presupuestados.	Si Cumple	Si Cumple	Si Cumple
35		COMPONENTE 2 Programación presupuestal eficiente	Índice de eficiencia en la programación de los recursos presupuestales	Estratégico	Eficacia	Semestral	Dictamen de Modificación al presupuesto de Egresos 2025, concentrado en la Tesorería Municipal	La integración del dictamen se realiza en los tiempos y formas adecuadas de acuerdo al sometería a sesión Ayuntamiento.	Si Cumple	Si Cumple	Si Cumple
36		ACTIVIDAD 2.1 Integración del Presupuesto de Egresos	Porcentaje de cumplimiento del presupuesto de Egresos integrado	Gestión	Eficacia	Semestral	Presupuesto de Egresos 2025 elaborado por el H. Ayuntamiento de Tecoanapa	Las áreas administrativas participan en la elaboración del Presupuesto de Egresos.	Si Cumple	Si Cumple	Si Cumple
37		ACTIVIDAD 2.2 Seguimiento y control de metas programáticas presupuestales	Porcentaje de eficiencia en el cumplimiento de metas	Gestión	Eficacia	Semestral	Informes emitidos por el área de tesorería, control interno y tiempo y se apeguen al cumplimiento de sus metas programadas.	Las áreas administrativas informan en tiempo y se apeguen al cumplimiento de sus metas programadas.	Si Cumple	Si Cumple	Si Cumple
38	Tesorería Municipal	ACTIVIDAD 2.3 Revisión y control de la obra pública	Porcentaje de eficiencia en la integración documental de obra apurada	Gestión	Eficacia	Semestral	Informe de revisión documental de obra 2025 concentrado en la Tesorería Municipal.	Las áreas administrativas realizan su registro del gasto en tiempo y forma y ponen en práctica las políticas de gasto para una ejecución ordenada de su presupuesto.	Si Cumple	Si Cumple	Si Cumple

TITULAR DEL  
 ÓRGANO DE CONTROL  
 INTERNO  
 TECOANAPA, GRO.  
 2024-2027

H. AYUNTAMIENTO MUNICIPAL CONSTITUCIONAL  
 PRESIDENCIA  
 TECOANAPA, GRO.  
 2024-2027

**H. AYUNTAMIENTO MUNICIPAL CONSTITUCIONAL DE TECOANAPA, GRO.**

ORGANO DE CONTROL INTERNO MUNICIPAL  
 ASUNTO: DICTAMEN DE LOS INDICADORES  
 TIPO DE APROBACION: DIRECTA

DE ACUERDO A LAS ATRIBUCIONES Y RESPONSABILIDADES ESTABLECIDAS EN LA CONSTITUCION POLITICA FEDERAL Y ESTATAL, LA LEY ORGANICA DEL MUNICIPIO LIBRE DEL ESTADO DE GUERRERO, LA LEY NUMERO 464 DEL SISTEMA ESTATAL ANTICORRUPCION DE GUERRERO Y LA LEY 465 DE RESPONSABILIDADES ADMINISTRATIVAS PARA EL ESTADO DE GUERRERO, ASI COMO LAS DISPOSICIONES LEGALES DE LA NORMATIVIDAD INTERNA VIGENTE O MARCO JURIDICO INSTITUCIONAL Y OPERATIVO VIGENTE EN ESTE MUNICIPIO, SE EMITE EL PRESENTE:

**D I C T A M E N**

DE APROBACION DE LOS INDICADORES DE RESULTADOS ESTRATEGICOS Y DE GESTION PARA LA EVALUACION DE ACUERDO A LAS DIRECCIONES Y AREAS DEL H. AYUNTAMIENTO MUNICIPAL CONSTITUCIONAL DE TECOANAPA, GUERRERO.

**CORRESPONDIENTE AL EJERCICIO FISCAL 2025**

NO. PROG.	CLASIF. ADMINISTRATIVA	RESUMEN NARRATIVO	NOMBRE DEL INDICADOR	TIPO DE INDICADOR	DIMENSION DEL INDICADOR	FRECUENCIA DEL INDICADOR	DOCUMENTO FUENTE DE INFORMACION - MEDIOS DE VERIFICACION	SUIPUESTOS	DICTAMEN DE LOS INDICADORES		
									¿CONSISTENCIA?	¿PERTINENCIA TEMÁTICA?	¿FACTIBILIDAD TÉCNICA?
39	COMPONENTE 3	Armonización contable cumplida	Índice de cumplimiento de lineamientos de CONAC Armonización Contable	Estratégico	Eficacia	Semestral	Informe de Resultados del Sistema de Evaluación Contable (SEVAC) ejercicio 2025	Existe buena disposición de las autoridades del municipio, así como importante nivel de coordinación con las áreas administrativas, para llevar a cabo esta tarea.	Si Cumple	Si Cumple	Si Cumple
40	ACTIVIDAD 3.1	Registro y captación en tiempo de movimientos contables	Porcentaje de cierres contables en tiempo y forma	Gestión	Eficacia	Anual	Avances Semestrales de Cuenta Pública del ejercicio 2025 entregados a la Auditoría Superior del Estado en Tiempo y Forma	Existe buena disposición de las autoridades del municipio, así como importante nivel de coordinación con las áreas administrativas, para llevar a cabo esta tarea.	Si Cumple	Si Cumple	Si Cumple
41	COMPONENTE 4	Sistema de Evaluación del Desempeño implementado	Porcentaje de informes del desempeño de los programas presupuestarios entregados	Estratégico	Eficacia	Anual	Reportes del desempeño de los programas presupuestarios elaborados y ubicados en la Coordinación de Evaluación del Desempeño	Los responsables de los programas reportan el cumplimiento de metas en el tiempo y forma.	Si Cumple	Si Cumple	Si Cumple
42	ACTIVIDAD 4.1	Ejecución del Programa Anual de Evaluación (PAE)	Porcentaje de evaluaciones de Programa Anual de Evaluación realizadas	Gestión	Eficacia	Semestral	Programa Anual de Evaluación 2025. Evaluaciones realizadas a programas presupuestarios y fondos federales 2025. Documentos generados y ubicados en la Unidad Técnica de Evaluación del Desempeño	Los responsables de los programas presupuestarios entregan la información solicitada para realizar la evaluación de acuerdo con lo establecido en los términos de referencia.	Si Cumple	Si Cumple	Si Cumple
43	ACTIVIDAD 4.2	Seguimiento a las Matrices de Indicadores para Resultados (MIR) de los programas presupuestarios	Porcentaje de seguimiento de las Matrices de Indicadores para Resultados (MIR)	Gestión	Eficacia	Anual	Informes trimestrales de las matrices de indicadores para resultados 2025 elaboradas por los responsables de los programas presupuestarios concentrados y ubicados en la Unidad Técnica de Evaluación del Desempeño	Existe voluntad técnica y política para implementar un presupuesto basado en resultados.	Si Cumple	Si Cumple	Si Cumple

H. AYUNTAMIENTO MPAL. CONSTITUCIONAL  
 SINDICATURA MUNICIPAL  
 TECOANAPA, GRO.  
 2024-2027

H. AYUNTAMIENTO MPAL. CONSTITUCIONAL  
 PRESIDENCIA  
 TECOANAPA, GRO.  
 2024-2027

H. AYUNTAMIENTO MPAL. CONSTITUCIONAL  
 TITULAR DEL ÓRGANO DE CONTROL INTERNO  
 TECOANAPA, GRO.  
 2024-2027



## H. AYUNTAMIENTO MUNICIPAL CONSTITUCIONAL DE TECOANAPA, GRO.

**ORGANO DE CONTROL INTERNO MUNICIPAL**  
**ASUNTO: DICTAMEN DE LOS INDICADORES**  
**TIPO DE APROBACION: DIRECTA**

DE ACUERDO A LAS ATRIBUCIONES Y RESPONSABILIDADES ESTABLECIDAS EN LA CONSTITUCIÓN POLITICA FEDERAL Y ESTATAL, LA LEY ORGANICA DEL MUNICIPIO LIBRE DEL ESTADO DE GUERRERO, LA LEY NUMERO 464 DEL SISTEMA ESTATAL ANTICORRUPCIÓN DE GUERRERO Y LA LEY 465 DE RESPONSABILIDADES ADMINISTRATIVAS PARA EL ESTADO DE GUERRERO, ASI COMO LAS DISPOSICIONES LEGALES DE LA NORMATIVIDAD INTERNA VIGENTE O MARCO JURIDICO INSTITUCIONAL Y OPERATIVO VIGENTE EN ESTE MUNICIPIO, SE EMITE EL PRESENTE:


### D I C T A M E N

DE APROBACION DE LOS INDICADORES DE RESULTADOS ESTRATEGICOS Y DE GESTION PARA LA EVALUACION DE ACUERDO A LAS DIRECCIONES Y AREAS DEL H. AYUNTAMIENTO MUNICIPAL CONSTITUCIONAL DE TECOANAPA, GUERRERO

#### CORRESPONDIENTE AL EJERCICIO FISCAL 2025

NO. PROG.	CLASIF. ADMINISTRATIVA	DICTAMEN DE LOS INDICADORES DE RESULTADOS DE FIN Y PROPOSITO DE LAS MIR										DICTAMEN DE LOS INDICADORES		
		RESUMEN NARRATIVO	NOMBRE DEL INDICADOR	TIPO DE INDICADOR	DIMENSION DEL INDICADOR	FRECUENCIA DEL INDICADOR	DOCUMENTO FUENTE DE INFORMACION - MEDIOS DE VERIFICACION	SUJETOS	¿CONSISTENCIA?	¿PERTINENCIA TEMATICA?	¿FACTIBILIDAD TECNICA?			
44	FIN	Contribuir a la implementación de un programa que permita mejorar la recaudación, administración y control de ingresos sobre el patrimonio (impuesto predial) por el cobro de derechos, productos, participaciones, aportaciones federales y convenios.	Variación porcentual en el incremento de la recaudación municipal	Estratégico	Eficacia	Semestral	Informe anual y rendición de cuentas 2025	Las dependencias Federales y Estatales pueden constatar el incremento en el ingreso del municipio, por lo que no dudan en implementar proyectos de mayor impacto que beneficien a la población	SI Cumple	SI Cumple	SI Cumple			
45	PROPOSITO	El gobierno municipal de Tecuapetlan incrementa sus ingresos a través de la implementación de un programa que le permite llevar un mayor control y mejorar los servicios.	Variación porcentual en el incremento de la recaudación municipal	Estratégico	Eficacia	Semestral	Informe anual y rendición de cuentas 2025	Los contribuyentes del municipio son motivados para pagar sus derechos y obligaciones	SI Cumple	SI Cumple	SI Cumple			
46	COMPONENTE 1	Padrón de contribuyentes del Municipio de Tecuapetlan autorizado y depurado	Número de contribuyentes en el municipio de Tecuapetlan	Estratégico	Eficacia	Semestral	Informes emitidos por las áreas correspondientes	Los contribuyentes acuden de forma voluntaria a realizar el pago de sus obligaciones fiscales municipales.	SI Cumple	SI Cumple	SI Cumple			
47	ACTIVIDAD 1.1	Realizar inspecciones de campo de predios sin movimiento, en este rubro es importante analizar los predios sin actualización	Número de inspecciones realizadas	Gestión	Eficacia	Annual	Informe anual y rendición de cuentas	La población en general podrá constatar en buen uso que se le dará a los recursos obtenidos en esta área.	SI Cumple	SI Cumple	SI Cumple			
48	ACTIVIDAD 1.2	Revisión de valores de predios con cuota mínima (1 UMA) y los de mayor extensión y/o valor	Número de predios con cuota mínima revisados	Gestión	Eficacia	Annual	Informes emitidos por las áreas correspondientes	La población en general podrá constatar en buen uso que se le dará a los recursos obtenidos en esta área.	SI Cumple	SI Cumple	SI Cumple			
49	COMPONENTE 2	Infraestructura tecnológica mejorada	Porcentaje mejoramiento en la eficacia y eficiencia	Estratégico	Eficacia	Semestral	Informes emitidos por las áreas correspondientes	Las dependencias Federales y Estatales dan su visto bueno a buen manejo y recaudación en estas áreas.	SI Cumple	SI Cumple	SI Cumple			
50	ACTIVIDAD 2.1	Dar seguimiento al convenio de colaboración administrativa con el Gobierno del Estado para el cobro del impuesto predial (asesoría).	Porcentaje mejoramiento en el desempeño	Gestión	Eficacia	Annual	Informes emitidos por las áreas correspondientes	Existe buena disposición de las autoridades Federales y Estatales para llevar a cabo esta tarea.	SI Cumple	SI Cumple	SI Cumple			
51	ACTIVIDAD 2.2	Modernizar los equipos y sistemas, es decir, equipo de primer nivel para actualizar, controlar y fiscalizar los predios y que permitan una adecuada administración de la base tributaria	Porcentaje mejoramiento en el desempeño	Gestión	Eficacia	Semestral	Informes emitidos por las áreas correspondientes	Los responsables de los programas reportan el cumplimiento de metas en tiempo y forma.	SI Cumple	SI Cumple	SI Cumple			
52	COMPONENTE 3	Servicio de la atención los contribuyentes mejorado	Incremento de la recaudación municipal	Estratégico	Eficacia	Semestral	Comparativo de ingresos de la Cuenta Pública 2025, generado y ubicado en la Dirección de Ingresos	Los contribuyentes acuden a realizar el pago de sus obligaciones fiscales municipales. Convenio marco de colaboración, suscrito con el Gobierno del Estado	SI Cumple	SI Cumple	SI Cumple			
53	ACTIVIDAD 3.1	Acercamiento del servicio a través de cajeros móviles de cobro. Diversificación del servicio a través de internet, tarjetas de crédito, municipio Express, entre otros	Incremento en el pago del predial	Estratégico	Eficacia	Semestral	Comparativo de ingresos de la Cuenta Pública 2025, generado y ubicado en la Tesorería Municipal	Los contribuyentes acuden a realizar el pago del impuesto predial oportunamente. Campañas de concientización e invitación al pago realizadas	SI Cumple	SI Cumple	SI Cumple			

H. AYUNTAMIENTO MPAL CONSTITUCIONAL SINDICATURA MUNICIPAL TECOANAPA, GRO.



TITULAR DEL ÓRGANO DE CONTROL INTERNO  
 TECOANAPA, GRO.  
 24-4-2027



## H. AYUNTAMIENTO MUNICIPAL CONSTITUCIONAL DE TECOANAPA, GRO.

**ORGANO DE CONTROL INTERNO MUNICIPAL**  
**ASUNTO: DICTAMEN DE LOS INDICADORES**  
**TIPO DE APROBACION: DIRECTA**

DE ACUERDO A LAS ATRIBUCIONES Y RESPONSABILIDADES ESTABLECIDAS EN LA CONSTITUCIÓN POLITICA FEDERAL Y ESTATAL, LA LEY ORGANICA DEL MUNICIPIO LIBRE DEL ESTADO DE GUERRERO, LA LEY NUMERO 464 DEL SISTEMA ESTATAL ANTICORRUPCION DE GUERRERO Y LA LEY 465 DE RESPONSABILIDADES ADMINISTRATIVAS PARA EL ESTADO DE GUERRERO, ASI COMO LAS DISPOSICIONES LEGALES DE LA NORMATIVIDAD INTERNA VIGENTE O MARCO JURIDICO INSTITUCIONAL Y OPERATIVO VIGENTE EN ESTE MUNICIPIO, SE EMITE EL PRESENTE:

### D I C T A M E N

**DE APROBACION DE LOS INDICADORES DE RESULTADOS ESTRATEGICOS Y DE GESTION PARA LA EVALUACION DE ACUERDO A LAS DIRECCIONES Y AREAS DEL H. AYUNTAMIENTO MUNICIPAL CONSTITUCIONAL DE TECOANAPA, GUERRERO.**

#### CORRESPONDIENTE AL EJERCICIO FISCAL 2025

NO. PROG.	CLASIF. ADMINISTRATIVA	RESUMEN NARRATIVO	NOMBRE DEL INDICADOR	TIPO DE INDICADOR	DIMENSION DEL INDICADOR	FRECUENCIA DEL INDICADOR	DOCUMENTO FUENTE DE INFORMACION - MEDIOS DE VERIFICACION	SUJETOS	¿CONSISTENCIA?	¿PERTINENCIA TEMÁTICA?	¿FACTIBILIDAD TÉCNICA?	DICTAMEN DE LOS INDICADORES	
												SI	NO
54		Sistemas de cobro y notificaciones a los contribuyentes Mejorados	Incremento de recaudación municipal por el cobro de estos derechos	Estratégico	Eficacia	Semestral	Comparativo de Ingresos de la Cuenta Pública 2025, generado y ubicado en la Dirección de Ingresos	Los contribuyentes acuden a realizar el pago de sus obligaciones fiscales municipales.	Si Cumple	Si Cumple	Si Cumple	Si Cumple	Si Cumple
55		Elaborar y enviar a domicilio cartas invitación de carácter persuasivo	Porcentaje de incremento de pago de este derecho	Gestión	Eficacia	Semestral	Comparativo de Ingresos de la Cuenta Pública 2025, generado y ubicado en la Dirección de Ingresos	La Federación y el Estado cumplen con el Convenio de Coordinación Fiscal y la transferencia de recursos presupuestados.	Si Cumple	Si Cumple	Si Cumple	Si Cumple	Si Cumple
56		Determinación y notificación de adeudos antes de sancionar	Número de notificaciones elaboradas entregadas	Gestión	Eficacia	Semestral	Informe anual y rendición de cuentas	Los contribuyentes estarán en la disposición de atender las notificaciones hechas por el Ayuntamiento con el propósito de pagar sus adeudos	Si Cumple	Si Cumple	Si Cumple	Si Cumple	Si Cumple
57		Aplicación del Procedimiento Administrativo de Ejecución a los adeudos más representativos	Número de notificaciones elaboradas entregadas	Gestión	Eficacia	Semestral	Informes emitidos por las áreas correspondientes	Las dependencias Federales y Estatales dan su visto bueno a buen manejo y recaudación en estas áreas.	Si Cumple	Si Cumple	Si Cumple	Si Cumple	Si Cumple
58		Implementar un programa de condonación de recargos de ejercicios anteriores	Número de condonación realizadas	Gestión	Eficacia	Semestral	Informes emitidos por las áreas correspondientes	Las dependencias Federales y Estatales dan su visto bueno a buen manejo y recaudación en estas áreas.	Si Cumple	Si Cumple	Si Cumple	Si Cumple	Si Cumple
59		Contribuir como autoridad municipal a fomentar de manera respetuosa la preservación de costumbres y tradiciones que fueron heredadas por nuestros ancestros y que nos dan una identidad.	Porcentaje del fomento de preservación de costumbres y tradiciones.	Estratégico	Eficacia	Semestral	Biócora y fotografías	La administración cuenta con suficiencia presupuestaria.	Si Cumple	Si Cumple	Si Cumple	Si Cumple	Si Cumple
60		Facilitar a que la población del municipio pueda realizar sus costumbres y tradiciones de manera tranquila, costumbres fomentando la armonía y el esparcimiento.	Porcentaje de población que fomenta costumbres y tradiciones.	Estratégico	Eficacia	Semestral	biócoras de mayordomos y autoridades municipal.	Los ciudadanos católicos y la autoridad municipal realizan preservación de las costumbres y tradiciones.	Si Cumple	Si Cumple	Si Cumple	Si Cumple	Si Cumple
61	de Asuntos Indígenas	Financiar económicamente eventos de costumbres y tradiciones en diferentes localidades del municipio.	Numero de eventos programados por la autoridad municipal	Estratégico	Eficacia	Semestral	Oficio de mayordomos y autoridades municipal.	Se realizan los eventos planificados en el municipio.	Si Cumple	Si Cumple	Si Cumple	Si Cumple	Si Cumple
62		Apoyo en las costumbres y tradiciones con las ferias locales religiosas.	Porcentaje de ejecución de eventos sociales religiosos	Gestión	Eficacia	Semestral	Oficio de programación del evento	La población acude a los eventos realizados por la administración municipal.	Si Cumple	Si Cumple	Si Cumple	Si Cumple	Si Cumple
63		Apoyo con recursos económicos para la convivencia de los eventos deportivos visitantes.	Porcentaje de avance en los apoyos	Gestión	Eficacia	Semestral	Biócora de solicitud de apoyo	La administración municipal junto con su comitiva acude para apoyar con los premios de los deportistas.	Si Cumple	Si Cumple	Si Cumple	Si Cumple	Si Cumple
64		Planeación y ejecución de eventos sociales y culturales en beneficio de la población en general.	Porcentaje de ejecución de eventos sociales.	Gestión	Eficacia	Semestral	Biócora de fotografías y reportajes de prensa en página web del municipio. RO.	La administración municipal ejecuta eventos sociales en el municipio.	Si Cumple	Si Cumple	Si Cumple	Si Cumple	Si Cumple

H. AYUNTAMIENTO MUNICIPAL CONSTITUCIONAL  
**SINDICATURA MUNICIPAL**  
 TECOANAPA, GRO.

TECOANAPA, GRO.  
 2024-2025

TITULAR DEL  
 ÓRGANO DE CONTROL  
 INTERNO  
 TECOANAPA, GRO.



**H. AYUNTAMIENTO MUNICIPAL CONSTITUCIONAL DE TECOANAPA, GRO.**

ORGANO DE CONTROL INTERNO MUNICIPAL  
 ASUNTO: DICTAMEN DE LOS INDICADORES  
 TIPO DE APROBACION: DIRECTA

DE ACUERDO A LAS ATRIBUCIONES Y RESPONSABILIDADES ESTABLECIDAS EN LA CONSTITUCIÓN POLITICA FEDERAL Y ESTATAL, LA LEY ORGANICA DEL MUNICIPIO LIBRE DEL ESTADO DE GUERRERO, LA LEY NUMERO 464 DEL SISTEMA ESTATAL ANTICORRUPCION DE GUERRERO Y LA LEY 465 DE RESPONSABILIDADES ADMINISTRATIVAS PARA EL ESTADO DE GUERRERO, ASI COMO LAS DISPOSICIONES LEGALES DE LA NORMATIVIDAD INTERNA VIGENTE O MARCO JURIDICO INSTITUCIONAL Y OPERATIVO VIGENTE EN ESTE MUNICIPIO, SE EMITE EL PRESENTE:

**D I C T A M E N**

**DE APROBACION DE LOS INDICADORES DE RESULTADOS ESTRATEGICOS Y DE GESTION PARA LA EVALUACION DE ACUERDO A LAS DIRECCIONES Y AREAS DEL H. AYUNTAMIENTO MUNICIPAL CONSTITUCIONAL DE: TECOANAPA, GUERRERO**

**CORRESPONDIENTE AL EJERCICIO FISCAL 2025**

NO. PROC.	CLASIF. ADMINISTRATIVA	DICTAMEN DE LOS INDICADORES DE RESULTADOS DE FIN Y PROPOSITO DE LAS MIR										DICTAMEN DE LOS INDICADORES		
		RESUMEN NARRATIVO	NOMBRE DEL INDICADOR	TIPO DE INDICADOR	DIMENSION DEL INDICADOR	FRECUENCIA DEL INDICADOR	DOCUMENTO FUENTE DE INFORMACION - MEDIOS DE VERIFICACION	SUJETOS	¿CONSISTENCIA?	¿PERTINENCIA TEMATICA?	¿EFECTIVIDAD TECNICA?			
65	FIN	Contribuir para planear, organizar y dirigir la administración de los recursos materiales y servicios generales del H. Ayuntamiento de Tecoaapa, así como implementar programas que llendan a hacer más eficiente la prestación de los servicios del área y de las acciones administrativas	Índice de organización de las diferentes áreas del ayuntamiento	Estratégico	Eficacia	Semestral	Informes del área correspondiente	La sociedad en general puede constatar la reorganización de las diferentes áreas, dando con ello una buena imagen de la administración municipal hacia el exterior	Si Cumple	Si Cumple	Si Cumple			
66	PROPOSITO	El ayuntamiento de Tecoaapa cuenta con una buena administración los recursos económicos, materiales y los servicios generales	Índice de organización de las diferentes áreas del ayuntamiento	Estratégico	Eficacia	Semestral	Informes de cada área sobre el mejoramiento	La sociedad en general puede constatar la reorganización de las diferentes áreas, dando con ello una buena imagen de la administración municipal hacia el exterior	Si Cumple	Si Cumple	Si Cumple			
67	COMPONENTE 1 Oficialía Mayor	Desarrollar las diferentes actividades para que el ayuntamiento de Tecoaapa pueda tener una buena administración de los recursos, materiales y humanos, que permitan dar un mejor servicio a la ciudadanía en general	Variación porcentual del personal en general que conoce las normas y procedimientos	Estratégico	Eficacia	Semestral	Control de asistencia y evaluaciones	La administración municipal ejerce sus recursos y acciones de acuerdo a lo plasmado en sus programas de trabajo y con estricto apego a las leyes	Si Cumple	Si Cumple	Si Cumple			
68	ACTIVIDAD 1.1	Establecer mecanismos internos para la administración municipal que prevengan actos u omisiones que pudieran constituir responsabilidades administrativas	Número de sanciones establecidas al personal que calga en omisiones	Gestión	Eficacia	Semestral	Actas administrativas y sanciones	La sociedad en general puede constatar la reorganización de las diferentes áreas, dando con ello una buena imagen de la administración municipal hacia el exterior	Si Cumple	Si Cumple	Si Cumple			
69	ACTIVIDAD 1.2	Cursos de capacitación sobre normas y reglamentos internos de cada área	Porcentaje de personal capacitado	Gestión	Eficacia	Semestral	Listas de asistencia y memorias	Mejoramiento de desempeño por parte de personal del ayuntamiento	Si Cumple	Si Cumple	Si Cumple			
70	ACTIVIDAD 1.3	Supervisiones y seguimiento para que se cumplan los reglamentos	Número de supervisiones y visitas por área	Gestión	Eficacia	Semestral	Informe del área	Existe la certeza de que el personal del ayuntamiento cumplirá con todos los acuerdos y reglamentos	Si Cumple	Si Cumple	Si Cumple			
71	ACTIVIDAD 1.4	Elaboración de inventario en todas las áreas	Inventarios realizados	Gestión	Eficacia	Semestral	Informe del área	Los bienes de del ayuntamiento se encuentran debidamente resguardados	Si Cumple	Si Cumple	Si Cumple			
72	FIN	Contribuir para organizar y coordinar el sistema de control interno y la evaluación de la gestión gubernamental; inspeccionar el ejercicio del gasto público municipal y su congruencia con el presupuesto de egresos, así como concertar con las secretarías, direcciones y áreas del Ayuntamiento y validar los indicadores para la evaluación de la gestión gubernamental, en los términos de las disposiciones aplicables	Acuerdos y reglamentos establecidos en el presente ejercicio con diferentes áreas	Estratégico	Eficacia	Semestral	Minutas de acuerdos 2025	El municipio de Tecoaapa cumple con las disposiciones normativas en materia de control interno	Si Cumple	Si Cumple	Si Cumple			

H. AYUNTAMIENTO MUNICIPAL CONSTITUCIONAL  
 SINDICATURA MUNICIPAL  
 TECOANAPA, GRO.  
 2024-2027

TITULAR DEL ÓRGANO DE CONTROL INTERNO  
 TECOANAPA, GRO.



**H. AYUNTAMIENTO MUNICIPAL CONSTITUCIONAL DE TECOANAPA, GRO.**

ORGANO DE CONTROL INTERNO MUNICIPAL  
 ASUNTO: DICTAMEN DE LOS INDICADORES  
 TIPO DE APROBACION: DIRECTA



DE ACUERDO A LAS ATRIBUCIONES Y RESPONSABILIDADES ESTABLECIDAS EN LA CONSTITUCION POLITICA FEDERAL Y ESTATAL, LA LEY ORGANICA DEL MUNICIPIO LIBRE DEL ESTADO DE GUERRERO, LA LEY NUMERO 484 DEL SISTEMA ESTATAL ANTICORRUPCION DE GUERRERO Y LA LEY 465 DE RESPONSABILIDADES ADMINISTRATIVAS PARA EL ESTADO DE GUERRERO, ASI COMO LAS DISPOSICIONES LEGALES DE LA NORMATIVIDAD INTERNA VIGENTE O MARCO JURIDICO INSTITUCIONAL Y OPERATIVO VIGENTE EN ESTE MUNICIPIO, SE EMITE EL PRESENTE:

**D I C T A M E N**

DE APROBACION DE LOS INDICADORES DE RESULTADOS ESTRATEGICOS Y DE GESTION PARA LA EVALUACION DE ACUERDO A LAS DIRECCIONES Y AREAS DEL H. AYUNTAMIENTO MUNICIPAL CONSTITUCIONAL DE: TECOANAPA, GUERRERO.

**CORRESPONDIENTE AL EJERCICIO FISCAL 2025**

DICTAMEN DE LOS INDICADORES DE RESULTADOS DE FIN Y PROPOSITO DE LAS MIR										DICTAMEN DE LOS INDICADORES		
NO. PROG.	CLASIF. ADMINISTRATIVA	RESUMEN NARRATIVO	NOMBRE DEL INDICADOR	TIPO DE INDICADOR	DIMENSION DEL INDICADOR	FRECUENCIA DEL INDICADOR	DOCUMENTO FUENTE DE INFORMACION. MEDIOS DE VERIFICACION	SUPUESTOS	¿CONSISTENCIA?	¿PERTINENCIA TEMATICA?	¿FACTIBILIDAD TECNICA?	
73		El gobierno municipal podrá atender las quejas e inconformidades que presenten los particulares con motivo de convenios o contratos que celebren con las áreas de la Administración Municipal, salvo los casos en que otras leyes establezcan procedimientos de impugnación diferentes	Reuniones sostenidas con las áreas administrativas del ayuntamiento	Estratégico	Eficacia	Semestral	Control de asistencia y convocatorias	La administración municipal cuenta con normas y procedimientos para llevar un buen manejo de recursos	Si Cumple	Si Cumple	Si Cumple	
74		Organizar y coordinar el sistema de control interno y la evaluación de la gestión gubernamental: inspeccionar el ejercicio del gasto público municipal y su congruencia con el presupuesto de egresos, así como conciliar con las secretarías, direcciones y áreas del Ayuntamiento y validar los indicadores para la evaluación de la gestión gubernamental, en los términos de las disposiciones aplicables	Variación porcentual del personal administrativo que conoce las normas y procedimientos	Estratégico	Eficacia	Semestral	Control de asistencia y evaluaciones	La administración municipal ejerce sus recursos y acciones de acuerdo a lo plasmado en sus programas de trabajo y con estricto apego a las leyes	Si Cumple	Si Cumple	Si Cumple	
75	Organo de Control Interno Municipal	Instalar y dar seguimiento a un buzón de quejas y sugerencias para que los contribuyentes puedan realizar denuncias o sugerencias relacionadas con el programa de recaudación de impuestos al patrimonio y con el comportamiento de los funcionarios municipales	Número de de quejas y sugerencias recibidas en y atendidas.	Gestión	Eficacia	Semestral	Actas administrativas y sanciones	Se establece a las Unidades Administrativas sanciones para quien realice actos indebidos	Si Cumple	Si Cumple	Si Cumple	
76		Elaborar y dar a conocer el Reglamento Interno a todo el personal de las áreas administrativas para que se apeguen a dicho documento y eviten sanciones	Numero de reuniones a las que acude el organo de control interno	Gestión	Eficacia	Semestral	Invitaciones y convocatorias	El órgano de control interno participa en las reuniones del sistema nacional y estatal anticorrupción	Si Cumple	Si Cumple	Si Cumple	
77		Vigilar que en materia de contrataciones públicas se cumplan los lineamientos de la Ley de Adquisiciones, Enajenaciones, Arrendamientos, Prestación de Servicios y Administración de Bienes Muebles e Inmuebles del Estado de Guerrero, propiciand las mejores condiciones de contratación conforme a los principios de eficiencia, imparcialidad y honradez	Porcentaje de contratos y convenios revisados	Gestión	Eficacia	Semestral	Contratos firmados	El órgano de control interno revisa de manera minuciosa los contratos y convenios para que queden establecidos todas las cláusulas que se requieren	Si Cumple	Si Cumple	Si Cumple	



  
 H. AYUNTAMIENTO MUNICIPAL CONSTITUCIONAL  
 PRESIDENCIA  
 TECOANAPA, GRO.  
 2024-2027


  
 H. AYUNTAMIENTO MUNICIPAL CONSTITUCIONAL  
 SINDICATURA MUNICIPAL  
 TECOANAPA, GRO.  
 2024-2027

**H. AYUNTAMIENTO MUNICIPAL CONSTITUCIONAL DE TECOANAPA, GRO.**

ORGANO DE CONTROL INTERNO MUNICIPAL  
 ASUNTO: DICTAMEN DE LOS INDICADORES  
 TIPO DE APROBACION: DIRECTA

DE ACUERDO A LAS ATRIBUCIONES Y RESPONSABILIDADES ESTABLECIDAS EN LA CONSTITUCIÓN POLITICA FEDERAL Y ESTATAL, LA LEY ORGANICA DEL MUNICIPIO LIBRE DEL ESTADO DE GUERRERO, LA LEY NUMERO 484 DEL SISTEMA ESTATAL ANTICORRUPCION DE GUERRERO Y LA LEY 485 DE RESPONSABILIDADES ADMINISTRATIVAS PARA EL ESTADO DE GUERRERO, ASI COMO LAS DISPOSICIONES LEGALES DE LA NORMATIVIDAD INTERNA VIGENTE O MARCO JURIDICO INSTITUCIONAL Y OPERATIVO VIGENTE EN ESTE MUNICIPIO, SE EMITE EL PRESENTE:

**D I C T A M E N**

DE APROBACION DE LOS INDICADORES DE RESULTADOS ESTRATEGICOS Y DE GESTION PARA LA EVALUACION DE ACUERDO A LAS DIRECCIONES Y AREAS DEL H. AYUNTAMIENTO MUNICIPAL CONSTITUCIONAL DE TECOANAPA, GUERRERO.

**CORRESPONDIENTE AL EJERCICIO FISCAL 2025**

DICTAMEN DE LOS INDICADORES DE RESULTADOS DE FIN Y PROPOSITO DE LAS IIR		DICTAMEN DE LOS INDICADORES									
NO. PROG.	CLASIF. ADMINISTRATIVA	RESUMEN NARRATIVO	NOMBRE DEL INDICADOR	TIPO DE INDICADOR	DIMENSION DEL INDICADOR	FRECUENCIA DEL INDICADOR	DOCUMENTO FUENTE DE INFORMACION - MEDIOS DE VERIFICACION	SUJETOS	¿CONSISTENCIA?	¿PERTINENCIA TEMATICA?	¿FACTIBILIDAD TECNICA?
78	ACTIVIDAD 1.4	Ejercer las facultades que la Constitución local le otorga a los órganos internos de control para revisar, mediante las auditorías, el ingreso, manejo, custodia y ejercicio de recursos públicos	Numero de auditorías internas realizadas	Gestión	Eficacia	Semestral	Auditorías realizadas	Promover las auditorías internas para el municipio de Tecoanapa.	Si Cumple	Si Cumple	Si Cumple



H. AYUNTAMIENTO MPAL. CONSTITUCIONAL  
 SINDICATURA MUNICIPAL  
 TECOANAPA, GRO.  
 2024-2027



H. AYUNTAMIENTO MPAL. CONSTITUCIONAL  
 TITULAR DEL  
 ÓRGANO DE CONTROL  
 INTERNO  
 TECOANAPA, GRO.  
 2024-2027



H. AYUNTAMIENTO MPAL. CONSTITUCIONAL  
 TESORERÍA  
 TECOANAPA, GRO.  
 2024-2027



**H. AYUNTAMIENTO MUNICIPAL CONSTITUCIONAL DE TECOANAPA, GRO.**

**ORGANO DE CONTROL INTERNO MUNICIPAL**  
**ASUNTO: DICTAMEN DE LOS INDICADORES DIRECTA**  
**TIPO DE APROBACION: DIRECTA**

DE ACUERDO A LAS ATRIBUCIONES Y RESPONSABILIDADES ESTABLECIDAS EN LA CONSTITUCION POLITICA FEDERAL Y ESTATAL, LA LEY ORGANICA DEL MUNICIPIO LIBRE DEL ESTADO DE GUERRERO, LA LEY NUMERO 464 DEL SISTEMA ESTATAL ANTICORRUPCION DE GUERRERO Y LA LEY 465 DE RESPONSABILIDADES ADMINISTRATIVAS PARA EL ESTADO DE GUERRERO, ASI COMO LAS DISPOSICIONES LEGALES DE LA NORMATIVIDAD INTERNA VIGENTE O MARCO JURIDICO INSTITUCIONAL Y OPERATIVO VIGENTE EN ESTE MUNICIPIO, SE EMITE EL PRESENTE:

**D I C T A M E N**

**DE APROBACION DE LOS INDICADORES DE RESULTADOS ESTRATEGICOS Y DE GESTION PARA LA EVALUACION DE ACUERDO A LAS DIRECCIONES Y AREAS DEL H. AYUNTAMIENTO MUNICIPAL CONSTITUCIONAL DE TECOANAPA, GUERRERO.**

**CORRESPONDIENTE AL EJERCICIO FISCAL 2025**

DICTAMEN DE LOS INDICADORES DE RESULTADOS DE FIN Y PROPOSITO DE LAS MIR		DICTAMEN DE LOS INDICADORES									
NO. PROG.	CLASIF. ADMINISTRATIVA	RESUMEN NARRATIVO	NOMBRE DEL INDICADOR	TIPO DE INDICADOR	DIMENSION DEL INDICADOR	FRECUENCIA DEL INDICADOR	DOCUMENTO FUENTE DE INFORMACION - MEDIOS DE VERIFICACION	SUJETOS	¿CONSISTENCIA?	¿PERTINENCIA TEMATICA?	¿EFECTIVIDAD TECNICA?
79		Contribuir a abatir el rezago educativo mediante programas y proyectos, la implementación de mobiliario, equipamiento, refacción, ampliación y construcción de infraestructura en las unidades educativas, para educación formal y alternativa, según el programa de la Reforma Educativa	Porcentaje de acciones de fortalecimiento de la educación.	Estratégico	Eficacia	Semestral	Informe anual 2025	Las instituciones educativas contribuyen al mejoramiento del fortalecimiento educativo mediante el apoyo de las acciones que la administración municipal promueve.	Si Cumple	Si Cumple	Si Cumple
80		El municipio proporciona equipamiento, servicios y apoyos diversos a las instituciones educativas para garantizar la optimización en la prestación del servicio, para mejorar la calidad educativa	Porcentaje de apoyos y gestiones.	Estratégico	Eficacia	Semestral	Informe anual 2025	Las instituciones educativas contribuyen al mejoramiento del fortalecimiento educativo mediante el apoyo de las acciones que la administración municipal promueve.	Si Cumple	Si Cumple	Si Cumple
81	Dirección de Educación	Realizar diferentes actividades y gestiones para fomentar una educación de calidad para el municipio de Tecoaanapa	Porcentaje de actividades y gestiones realizadas	Estratégico	Eficacia	Semestral	Convenios y acuerdos	Se logra una estrecha coordinación entre el sector educativo y la dirección de educación municipal.	Si Cumple	Si Cumple	Si Cumple
82		Gestionar ante el IEEJAG, la firma de convenio de colaboración para la operación de los programas para abatir el analfabetismo y rezago educativo	Porcentaje de gestión para la firma de convenio de colaboración	Gestión	Eficacia	Semestral	Convenios de colaboración 2025	Las instituciones educativas colaboran con las acciones para abatir el rezago educativo que impulsa la administración municipal.	Si Cumple	Si Cumple	Si Cumple
83		Gestionar las peticiones de infraestructura educativa ante el nivel de gobierno que corresponda.	Porcentaje de gestiones realizadas	Gestión	Eficacia	Semestral	Acuses de gestiones	Los diferentes órdenes de gobierno dan respuesta a las necesidades de infraestructura educativa municipal.	Si Cumple	Si Cumple	Si Cumple
84		Promover y coordinar eventos educativos en los ámbitos local, regional y estatal.	Porcentaje de eventos educativos coordinados y realizados	Gestión	Eficacia	Semestral	Convocatoria e invitaciones	Que los estudiantes del municipio puedan realizar intercambio de experiencias con otras instituciones a nivel Estatal y Federal.	Si Cumple	Si Cumple	Si Cumple
85		Contribuir a mejorar la calidad de vida de las familias del Municipio de Tecoaanapa, en condición de vulnerabilidad, mediante programas que atiendan sus necesidades, les empoderen y les fortalezcan sus derechos sociales.	Porcentaje de población beneficiada en condición de vulnerabilidad intervenida con los programas de DIF Tecoaanapa	Estratégico	Eficacia	Semestral	Informe Municipal de pobreza de COMEVAL 2015-2020 en: <a href="https://www.comeval.org.mx/v6/coordination/entidades/Guerrero/Paginas/pobreza_municipal_2015.aspx">https://www.comeval.org.mx/v6/coordination/entidades/Guerrero/Paginas/pobreza_municipal_2015.aspx</a>	La población en situación de vulnerabilidad del municipio de Tecoaanapa acepta recibir apoyos mediante los programas de DIF municipal Disponibilidad presupuestaria para el otorgamiento de apoyos.	Si Cumple	Si Cumple	Si Cumple
86		Familias vulnerables del municipio de Tecoaanapa reciben oportunidades de progreso focalizada en sus necesidades básicas.	Porcentaje de atención de personas y grupos vulnerables	Estratégico	Eficacia	Semestral	Informes semestrales de Cuenta Pública 2025, Informes semestrales de Cuenta Pública 2025, Disponibilidad en la Tesorería Municipal	La población en situación de vulnerabilidad del municipio de Tecoaanapa acepta recibir apoyos mediante los programas de DIF Tecoaanapa. Disponibilidad presupuestaria para el otorgamiento de apoyos.	Si Cumple	Si Cumple	Si Cumple

H. AYUNTAMIENTO MUNICIPAL CONSTITUCIONAL  
**SINDICATURA MUNICIPAL**  
 TECOANAPA, GRO. 2024-2027

H. AYUNTAMIENTO MUNICIPAL CONSTITUCIONAL  
**SECRETARÍA DE CONTROL INTERNO**  
 TECOANAPA, GRO. 2024-2027

Página 11 de 2027



## H. AYUNTAMIENTO MUNICIPAL CONSTITUCIONAL DE TECOANAPA, GRO.

**ORGANO DE CONTROL INTERNO MUNICIPAL**  
**DICTAMEN DE LOS INDICADORES**  
**ASUNTO:**  
**TIPO DE APROBACION:** DIRECTA

DE ACUERDO A LAS ATRIBUCIONES Y RESPONSABILIDADES ESTABLECIDAS EN LA CONSTITUCIÓN POLITICA FEDERAL Y ESTATAL, LA LEY ORGANICA DEL MUNICIPIO LIBRE DEL ESTADO DE GUERRERO, LA LEY NUMERO 464 DEL SISTEMA ESTATAL ANTICORRUPCION DE GUERRERO Y LA LEY 465 DE RESPONSABILIDADES ADMINISTRATIVAS PARA EL ESTADO DE GUERRERO, ASI COMO LAS DISPOSICIONES LEGALES DE LA NORMATIVIDAD INTERNA VIGENTE O MARCO JURIDICO INSTITUCIONAL Y OPERATIVO VIGENTE EN ESTE MUNICIPIO, SE EMITE EL PRESENTE:

### D I C T A M E N

DE APROBACION DE LOS INDICADORES DE RESULTADOS ESTRATEGICOS Y DE GESTION PARA LA EVALUACION DE ACUERDO A LAS DIRECCIONES Y AREAS DEL H. AYUNTAMIENTO MUNICIPAL CONSTITUCIONAL DE: TECOANAPA, GUERRERO.

#### CORRESPONDIENTE AL EJERCICIO FISCAL 2025

NO. PROG.		CLASIF. ADMINISTRATIVA	DICTAMEN DE LOS INDICADORES DE RESULTADOS DE FIN Y PROPOSITO DE LAS MUR										DICTAMEN DE LOS INDICADORES	
RESUMEN NARRATIVO		NOMBRE DEL INDICADOR	TIPO DE INDICADOR	DIMENSION DEL INDICADOR	FRECUENCIA DEL INDICADOR	DOCUMENTO FUENTE DE INFORMACION - MEDIOS DE VERIFICACION	SUJETOS	¿CONSISTENCIA?	¿PERTINENCIA TEMATICA?	¿FACTIBILIDAD TECNICA?				
87	COMPONENTE 1	Asistencia alimentaria y atención nutricional a grupos vulnerables proporcionados	Estratégico	Eficacia	Semestral	Informes Trimestrales 2024 de Informes Trimestrales de Tecoanapa	Existencia la voluntad suficiente de los ciudadanos usuarios para una participación social eficiente. / Entrega puntual de los productos por parte del proveedor.	SI Cumple	SI Cumple	SI Cumple				
88	ACTIVIDAD 1.1	Otorgamiento de raciones alimentarias, brindando a los sujetos en condición de déficit alimentario en comedores comunitarios	Gestión	Eficacia	Semestral	Padrón de personas indicando raciones otorgadas generado y resguardado por el DIF Tecoanapa	La población con carencias alimentarias solicita el programa y lo acepta. Entrega puntual de los productos por parte del proveedor para la correcta operación.	SI Cumple	SI Cumple	SI Cumple				
89	ACTIVIDAD 1.2	Otorgamiento de raciones de desayunos escolares fríos y calientes a estudiantes de nivel preescolar, primaria y secundaria del Municipio.	Gestión	Eficacia	Semestral	Padrón de escuelas de educación básica, generado y resguardado por el DIF Municipal.	Disponibilidad de organización y voluntad por parte de los comités de Desayunos Escolares para la operatividad eficiente del programa. / Entrega puntual de los productos por parte del proveedor.	SI Cumple	SI Cumple	SI Cumple				
90	ACTIVIDAD 1.3	Otorgamiento de dotación de insumos o ración alimenticia y orientación alimentaria a población vulnerable	Gestión	Eficacia	Semestral	Padrón de beneficiarios generado y resguardado por el DIF Municipal.	La población con carencias alimentarias solicita el programa y lo acepta. Entrega puntual de los productos por parte del proveedor para la correcta operación.	SI Cumple	SI Cumple	SI Cumple				
91	COMPONENTE 2	Asistencia social expedita a grupos desprotegidos y/o en situación de emergencia brindados	Estratégico	Eficacia	Semestral	Informes Trimestrales 2024 / Padrón de beneficiarios de DIF Tecoanapa	La población en situación de vulnerabilidad del municipio de Tecoanapa acepta recibir apoyos mediante los programas de DIF Tecoanapa / Disponibilidad presupuestaria para el otorgamiento de apoyos.	SI Cumple	SI Cumple	SI Cumple				
92	ACTIVIDAD 2.1	Otorgamiento de apoyos en especie	Gestión	Eficacia	Semestral	Lista de asignación de apoyos generado por el DIF Municipal	La población en situación de vulnerabilidad del municipio de Tecoanapa acude a solicitar apoyos a través de los programas de DIF Tecoanapa / Que se cuente con los medios para poder dar respuesta a las solicitudes de apoyo recibidas.	SI Cumple	SI Cumple	SI Cumple				
93	ACTIVIDAD 2.2	Otorgamiento de apoyos para equipos funcionales a personas en rehabilitación	Estratégico	Eficacia	Semestral	Lista de asignación de apoyos generados por el DIF Municipal	La población con discapacidad motora necesita de apoyo de equipos funcionales para su desempeño y cumple con los requisitos para ser apoyada	SI Cumple	SI Cumple	SI Cumple				
94	ACTIVIDAD 2.3	Otorgamiento de apoyos a familias en situación de vulnerabilidad económica	Gestión	Eficacia	Semestral	Recepción de solicitudes y Padrón de beneficiarios generado por el DIF Municipal	Contar con población que reúna los requisitos específicos para un apoyo de auto empleo.	SI Cumple	SI Cumple	SI Cumple				

  
**H. AYUNTAMIENTO MPAL. CONSTITUCIONAL**  
**SINDICATURA MUNICIPAL**  
**TECOANAPA, GRO.**  
**2024-2027**

  
**TITULAR DEL ORGANISMO DE CONTROL INTERNO**  
**TECOANAPA, GRO.**  
**2024-2027**

Página 12

**H. AYUNTAMIENTO MUNICIPAL CONSTITUCIONAL DE TECOANAPA, GRO.**

ORGANO DE CONTROL INTERNO MUNICIPAL  
 ASUNTO: DICTAMEN DE LOS INDICADORES  
 TIPO DE APROBACION: DIRECTA

DE ACUERDO A LAS ATRIBUCIONES Y RESPONSABILIDADES ESTABLECIDAS EN LA CONSTITUCIÓN POLITICA FEDERAL Y ESTATAL, LA LEY ORGANICA DEL MUNICIPIO LIBRE DEL ESTADO DE GUERRERO, LA LEY NUMERO 484 DEL SISTEMA ESTATAL ANTICORRUPCION DE GUERRERO Y LA LEY 485 DE RESPONSABILIDADES ADMINISTRATIVAS PARA EL ESTADO DE GUERRERO, ASI COMO LAS DISPOSICIONES LEGALES DE LA NORMATIVIDAD INTERNA VIGENTE O MARCO JURIDICO INSTITUCIONAL Y OPERATIVO VIGENTE EN ESTE MUNICIPIO, SE EMITE EL PRESENTE:

**D I C T A M E N**

DE APROBACION DE LOS INDICADORES DE RESULTADOS ESTRATEGICOS Y DE GESTION PARA LA EVALUACION DE ACUERDO A LAS DIRECCIONES Y AREAS DEL H. AYUNTAMIENTO MUNICIPAL CONSTITUCIONAL DE TECOANAPA, GUERRERO

**CORRESPONDIENTE AL EJERCICIO FISCAL 2025**

NO. PROG.	CLASIF. ADMINISTRATIVA	RESUMEN NARRATIVO	NOMBRE DEL INDICADOR	TIPO DE INDICADOR	DIMENSION DEL INDICADOR	FRECUENCIA DEL INDICADOR	DOCUMENTO FUENTE DE INFORMACION - MEDIOS DE VERIFICACION	SUPUESTOS	¿CONSISTENCIA?	¿PERTINENCIA TEMATICA?	¿FACTIBILIDAD TECNICA?	DICTAMEN DE LOS INDICADORES	
95	COMPONENTE 3	Servicios a personas victimas de violencia y problemas de adicción brindados	Porcentaje de cumplimiento de servicio a personas victimas de violencia	Estratégico	Eficacia	Semestral	Informes Trimestrales 2024/ Informes Trimestrales de 2025. Disponibles en el DIF Tecoanapa	Contar con personas con necesidad de atención de denuncias	Si Cumple	Si Cumple	Si Cumple		
96	ACTIVIDAD 3.1	Prestación de servicios de atención y protección de los derechos de niñas, niños, adolescentes y adultos Mayores	Porcentaje de cumplimiento de servicios de atención y protección a los derechos de personas en situación violencia	Gestión	Eficacia	Semestral	Información generada por la Procuraduría para la Protección de los Derechos de las niñas, niños, adolescentes y adultos mayores	La población en condición de vulnerabilidad solicita y acepta recibir asesoría legal.	Si Cumple	Si Cumple	Si Cumple		
97	COMPONENTE 4	Servicios de capacitación en los temas de adicción, discapacidad, violencia y protección de los derechos	Porcentaje de capacitación en los temas de adicción, discapacidad, violencia y protección.	Estratégico	Eficacia	Semestral	Informes Trimestrales 2024 / Informes Trimestrales de 2025. Disponibles en el DIF Tecoanapa	Contar con personas que requieran de talleres y pláticas en los problemas de discapacidad, violencia y adicciones.	Si Cumple	Si Cumple	Si Cumple		
98	ACTIVIDAD 4.1	Impartición de cursos de capacitación a comités de padres en alerta para la prevención de situaciones de riesgo de los hijos	Porcentaje de comités de padres de familia formados.	Gestión	Eficacia	Semestral	Relación de comités formados en colonias generada y resguardada por DIF Municipal	Contar con el interés de padres de familia capacitarse sobre el conocimiento de prevención de situaciones de riesgo en problemas de adicción	Si Cumple	Si Cumple	Si Cumple		
99	ACTIVIDAD 4.2	Impartición de pláticas orientadas a mejorar la calidad de vida de las personas con discapacidad	Porcentaje de Pláticas orientadas a mejorar la calidad de vida de las personas con discapacidad.	Gestión	Eficacia	Semestral	Lista de asistencia generada por el DIF Municipal.	Contar con la disposición de personas con discapacidad para recibir pláticas, que mejore su calidad de vida	Si Cumple	Si Cumple	Si Cumple		
100	FIN	Contribuir al Desarrollo del Municipio de Tecoanapa, mediante la ejecución de Obras de Infraestructura y Equipamiento Urbano	Porcentaje de cobertura de las obras de Infraestructura y Equipamiento Urbano	Estratégico	Eficacia	Semestral	Programa Operativo Anual 2025, Reporte de Metas de la Cuenta Pública que se elaborará al término de cada semestre	Las condiciones políticas, sociales y económicas son adecuadas para la operación de cada operación del Ayuntamiento	Si Cumple	Si Cumple	Si Cumple		
101	PROPÓSITO	La población del municipio de Tecoanapa tiene obras de infraestructura y equipamiento urbano	Variación porcentual anual de la población beneficiada con Obras de Infraestructura y Equipamiento Urbano	Estratégico	Eficacia	Semestral	Programa Operativo Anual 2025, Reporte de Metas de la Cuenta Pública que se elaborará al término de cada semestre	Existen solicitudes ciudadanas documentadas	Si Cumple	Si Cumple	Si Cumple		

H. AYUNTAMIENTO MPAL. CONSTITUCIONAL  
 TITULAR DEL ÓRGANO DE CONTROL INTERNO  
 TECOANAPA, GRO. 2024-2027

H. AYUNTAMIENTO MPAL. CONSTITUCIONAL  
 PRESIDENCIA  
 TECOANAPA, GRO. 2024-2027



## H. AYUNTAMIENTO MUNICIPAL CONSTITUCIONAL DE TECOANAPA, GRO.

ORGANO DE CONTROL INTERNO MUNICIPAL  
 ASUNTO: DICTAMEN DE LOS INDICADORES  
 TIPO DE APROBACION: DIRECTA

DE ACUERDO A LAS ATRIBUCIONES Y RESPONSABILIDADES ESTABLECIDAS EN LA CONSTITUCIÓN POLITICA FEDERAL Y ESTATAL, LA LEY ORGANICA DEL MUNICIPIO LIBRE DEL ESTADO DE GUERRERO, LA LEY NUMERO 464 DEL SISTEMA ESTATAL ANTICORRUPCION DE GUERRERO Y LA LEY 465 DE RESPONSABILIDADES ADMINISTRATIVAS PARA EL ESTADO DE GUERRERO, ASI COMO LAS DISPOSICIONES LEGALES DE LA NORMATIVIDAD INTERNA VIGENTE O MARCO JURIDICO INSTITUCIONAL Y OPERATIVO VIGENTE EN ESTE MUNICIPIO, SE EMITE EL PRESENTE:

### D I C T A M E N

DE APROBACION DE LOS INDICADORES DE RESULTADOS ESTRATEGICOS Y DE GESTION PARA LA EVALUACION DE ACUERDO A LAS DIRECCIONES Y AREAS DEL H. AYUNTAMIENTO MUNICIPAL CONSTITUCIONAL DE: TECOANAPA, GUERRERO.

#### CORRESPONDIENTE AL EJERCICIO FISCAL 2025

NO. PROG.	CLASIF. ADMINISTRATIVA	DICTAMEN DE LOS INDICADORES DE RESULTADOS DE FIN Y PROPOSITO DE LAS MIR										DICTAMEN DE LOS INDICADORES		
		RESUMEN NARRATIVO	NOMBRE DEL INDICADOR	TIPO DE INDICADOR	DIMENSION DEL INDICADOR	FRECUENCIA DEL INDICADOR	DOCUMENTO FUENTE DE INFORMACION - MEDIOS DE VERIFICACION	SUJETOS	¿CONSISTENCIA?	¿PERTINENCIA TEMÁTICA?	¿FACTIBILIDAD TÉCNICA?			
102		Mejoramiento de la infraestructura urbana y rural de nuestro municipio	Porcentaje de obra modernizada y rehabilitada	Estratégico	Eficacia	Semestral	Programa Operativo Anual 2025, Reporte de Metas de la Cuenta Pública que se elaborará al término de cada semestre	Las obras cumplen los lineamientos del programa, se cuenta con proyectos ejecutivos, derechos de vía liberados	Si Cumple	Si Cumple	Si Cumple			
103		Construcción de obras para mejorar el servicio de agua potable	Porcentaje cumplimiento en la construcción de obras de agua potable	Gestión	Eficacia	Semestral	Programa Operativo Anual 2025, Reporte de Metas de la Cuenta Pública que se elaborará al término de cada semestre	Se cuenta con proyectos ejecutivos para mejorar el servicio de agua potable en el municipio	Si Cumple	Si Cumple	Si Cumple			
104		Porcentaje de cumplimiento en obras de drenaje y letrinas	Porcentaje cumplimiento en obras de drenaje y letrinas	Gestión	Eficacia	Semestral	Programa Operativo Anual 2025, Reporte de Metas de la Cuenta Pública que se elaborará al término de cada semestre	Condiciones sanitarias y de bienestar adecuadas	Si Cumple	Si Cumple	Si Cumple			
105		Obras de electrificación rural y en colonias pobres	Variación porcentual anual de las obras de infraestructura	Gestión	Eficacia	Semestral	Programa Operativo Anual 2025, Reporte de Metas de la Cuenta Pública que se elaborará al término de cada semestre	Se cuenta con solicitud de la ciudadanía, se cumplen lineamientos del programa	Si Cumple	Si Cumple	Si Cumple			
106	Dirección de Obras Públicas	Obras de Infraestructura Básica del Sector Educativo	Porcentaje cumplimiento en la ampliación de la Infraestructura Básica del Sector Educativo	Gestión	Eficacia	Semestral	Programa Operativo Anual 2025, Reporte de Metas de la Cuenta Pública que se elaborará al término de cada semestre	Se cuenta con proyectos ejecutivos para mejorar la Infraestructura Básica del Sector Educativo	Si Cumple	Si Cumple	Si Cumple			
107		Obras de Infraestructura Básica del Sector Salud	Porcentaje cumplimiento en la ampliación de la Infraestructura Básica del Sector Salud	Gestión	Eficacia	Semestral	Programa Operativo Anual 2025, Reporte de Metas de la Cuenta Pública que se elaborará al término de cada semestre	Se cuenta con proyectos ejecutivos para mejorar la Infraestructura Básica del Sector Salud	Si Cumple	Si Cumple	Si Cumple			
108		Obras de mejoramiento de vivienda	Variación porcentual anual de las obras de mejoramiento de viviendas realizadas	Gestión	Eficacia	Semestral	Programa Operativo Anual 2025, Reporte de Metas de la Cuenta Pública que se elaborará al término de cada semestre	Se cuenta con solicitud por la Dependencia o Instituto interesado, y la disponibilidad jurídica del inmueble.	Si Cumple	Si Cumple	Si Cumple			
109		Obras de urbanización	Porcentaje cumplimiento en la construcción de obras de urbanización	Gestión	Eficacia	Semestral	Programa Operativo Anual 2025, Reporte de Metas de la Cuenta Pública que se elaborará al término de cada semestre	Se cuenta con proyectos ejecutivos para mejorar la urbanización de nuestro municipio	Si Cumple	Si Cumple	Si Cumple			
110		Obras de PRODIM-DF	Porcentaje cumplimiento en la construcción de Obras de PRODIM-DF	Gestión	Eficacia	Semestral	Programa Operativo Anual 2025, Reporte de Metas de la Cuenta Pública que se elaborará al término de cada semestre	Se cuenta con proyectos ejecutivos, se presta a disposición del inmueble por la localidad correspondiente	Si Cumple	Si Cumple	Si Cumple			

H. AYUNTAMIENTO MUNICIPAL CONSTITUCIONAL  
 SINDICATURA MUNICIPAL  
 TECOANAPA, GRO.

PRESIDENCIA  
 TECOANAPA, GRO.  
 2024-2027

TITULAR DEL  
 ORGANISMO DE CONTROL INTERNO  
 TECOANAPA, GRO.  
 2024-2027



## H. AYUNTAMIENTO MUNICIPAL CONSTITUCIONAL DE TECOANAPA, GRO.

ORGANO DE CONTROL INTERNO MUNICIPAL  
ASUNTO: DICTAMEN DE LOS INDICADORES  
TIPO DE APROBACION: DIRECTA

DE ACUERDO A LAS ATRIBUCIONES Y RESPONSABILIDADES ESTABLECIDAS EN LA CONSTITUCIÓN POLITICA FEDERAL Y ESTATAL, LA LEY ORGANICA DEL MUNICIPIO LIBRE DEL ESTADO DE GUERRERO, LA LEY NUMERO 464 DEL SISTEMA ESTATAL ANTICORRUPCION DE GUERRERO Y LA LEY 465 DE RESPONSABILIDADES ADMINISTRATIVAS PARA EL ESTADO DE GUERRERO, ASI COMO LAS DISPOSICIONES LEGALES DE LA NORMATIVIDAD INTERNA VIGENTE O MARCO JURIDICO INSTITUCIONAL Y OPERATIVO VIGENTE EN ESTE MUNICIPIO, SE EMITE EL PRESENTE:

### D I C T A M E N

DE APROBACION DE LOS INDICADORES DE RESULTADOS ESTRATEGICOS Y DE GESTION PARA LA EVALUACION DE ACUERDO A LAS DIRECCIONES Y AREAS DEL H. AYUNTAMIENTO MUNICIPAL CONSTITUCIONAL DE TECOANAPA, GUERRERO.

#### CORRESPONDIENTE AL EJERCICIO FISCAL 2025

DICTAMEN DE LOS INDICADORES DE RESULTADOS DE FIN Y PROPOSITO DE LAS MIR		DICTAMEN DE LOS INDICADORES									
NO. PROG.	CLASIF. ADMINISTRATIVA	RESUMEN NARRATIVO	NOMBRE DEL INDICADOR	TIPO DE INDICADOR	DIMENSION DEL INDICADOR	FRECUENCIA DEL INDICADOR	DOCUMENTO FUENTE DE INFORMACION - MEDIOS DE VERIFICACION	SUPUESTOS	¿CONSISTENCIA?	¿PERTINENCIA TEMÁTICA?	¿FACTIBILIDAD TÉCNICA?
111		Servicios profesionales	Porcentaje de servicios profesionales contratados	Gestión	Eficacia	Semestral	Programa Operativo Anual 2025, Reporte de Metas de la Cuenta Pública que se elaborará al término de cada semestre	Se cuenta con proyectos ejecutivos para la contratación de servicios profesionales	Si Cumple	Si Cumple	Si Cumple
112		Contribuir a fortalecer el desarrollo económico de la población rural mediante el impulso a la actividad agropecuaria a través de la implementación de acciones que impulsen la actividad agropecuaria del municipio.	Porcentaje de Beneficiarios que están de las acciones de desarrollo agropecuario que impulsa el Gobierno Municipal.	Estratégico	Eficacia	Semestral	Encuesta de satisfacción de los accionados en materia de desarrollo agropecuario que implementa el gobierno municipal.	Los productores del campo participan y se benefician de las acciones de desarrollo que promueve el Gobierno Municipal en estrecha coordinación con el Estado y la Federación.	Si Cumple	Si Cumple	Si Cumple
113		Los productores del campo incrementan su producción mediante el uso de tecnologías, financiamiento, asesoría, organización y vinculación con los mercados.	Porcentaje de productores en la producción y agropecuaria.	Estratégico	Eficacia	Semestral	Encuesta de satisfacción de las acciones en materia de desarrollo agropecuario que implementa el gobierno municipal.	Los productores de campo desarrollan actividades agrícolas y pecuarias de manera sustentable y sostenible e incrementan su producción a través del uso de tecnologías, financiamiento, asesoría, organización y vinculación con mercados.	Si Cumple	Si Cumple	Si Cumple
114	Dirección de Desarrollo Rural	Apoyo en la gestión para adquirir insumos agrícolas como son fertilizantes químicos y orgánicos, semillas, herbicidas y pesticidas para lograr una buena producción.	Porcentaje de productores beneficiados con estos apoyos	Estratégico	Eficacia	Semestral	Listado de beneficiarios finales en el ejercicio 2025	Los productores del campo reciben el fomento y forma los insumos agrícolas requeridos a través de los tres órdenes de Gobierno (Federal, Estatal y Municipal).	Si Cumple	Si Cumple	Si Cumple
115		Acompañar a los productores rurales en la gestión ante las instancias correspondientes para la obtención de insumos agrícolas requeridos para lograr una buena producción.	Porcentaje de productores beneficiados con el subsidio de los insumos agrícolas requeridos	Gestión	Eficacia	Semestral	Listado de beneficiarios finales en el ejercicio 2025	Los productores logran incrementar su producción gracias a las gestiones realizadas por el Ayuntamiento para el subsidio de los insumos agrícolas requeridos.	Si Cumple	Si Cumple	Si Cumple
116		Apoyar para la distribución de los insumos agrícolas que requieren los productores del campo.	Porcentaje de solicitudes atendidas para el traslado de los insumos agrícolas requeridos	Gestión	Eficacia	Semestral	Listado de beneficiarios finales en el ejercicio 2025	Los productores del campo cumplen con los requerimientos para el traslado de sus insumos agrícolas.	Si Cumple	Si Cumple	Si Cumple
117		Contribuir a mejorar la percepción de los servicios públicos de limpieza mediante la prestación de un servicio de recolección de basura y limpieza de áreas viales, parques, jardines y áreas públicas	Índice de satisfacción de los beneficiarios de los servicios de recolección de basura y limpieza de áreas viales, parques y áreas públicas	Estratégico	Eficacia	Semestral	Reporte de cobertura de la Dirección de Servicios Públicos Municipales	Se incluye al Municipio en la encuesta Nacional de seguridad pública. Situaciones climatológicas favorables. Se cuenta con la infraestructura y equipo suficiente.	Si Cumple	Si Cumple	Si Cumple
118		La población del municipio de Tecoaanapa cuenta con un servicio de recolección de basura y limpieza de áreas viales, parques, jardines y áreas públicas	Cobertura de los servicios públicos de recolección de basura, limpieza, parques y áreas públicas	Estratégico	Eficacia	Semestral	Reporte de cobertura de la Dirección de Servicios Públicos Municipales	Situaciones climatológicas favorables. Se cuenta con la infraestructura y equipo suficiente.	Si Cumple	Si Cumple	Si Cumple

PRINCIPAL  
H. AYUNTAMIENTO MUNICIPAL CONSTITUCIONAL  
SINDICATURA MUNICIPAL  
TECOANAPA, GRO.

TITULAR DEL  
ÓRGANO DE CONTROL  
INTERNO  
TECOANAPA, GRO.  
2024-2027



**H. AYUNTAMIENTO MUNICIPAL CONSTITUCIONAL DE TECOANAPA, GRO.**

**ORGANO DE CONTROL INTERNO MUNICIPAL**  
**ASUNTO: DICTAMEN DE LOS INDICADORES**  
**TIPO DE APROBACION: DIRECTA**

DE ACUERDO A LAS ATRIBUCIONES Y RESPONSABILIDADES ESTABLECIDAS EN LA CONSTITUCIÓN POLITICA FEDERAL Y ESTATAL, LA LEY ORGANICA DEL MUNICIPIO LIBRE DEL ESTADO DE GUERRERO, LA LEY NUMERO 464 DEL SISTEMA ESTATAL ANTICORRUPCION DE GUERRERO Y LA LEY 465 DE RESPONSABILIDADES ADMINISTRATIVAS PARA EL ESTADO DE GUERRERO, ASI COMO LAS DISPOSICIONES LEGALES DE LA NORMATIVIDAD INTERNA VIGENTE O MARCO JURIDICO INSTITUCIONAL Y OPERATIVO VIGENTE EN ESTE MUNICIPIO, SE EMITE EL PRESENTE:

**D I C T A M E N**

**DE APROBACION DE LOS INDICADORES DE RESULTADOS ESTRATEGICOS Y DE GESTION PARA LA EVALUACION DE ACUERDO A LAS DIRECCIONES Y AREAS DEL H. AYUNTAMIENTO MUNICIPAL CONSTITUCIONAL DE: TECOANAPA, GUERRERO.**

**CORRESPONDIENTE AL EJERCICIO FISCAL 2025**

DICTAMEN DE LOS INDICADORES DE RESULTADOS DE FIN Y PROPOSITO DE LAS MIR										DICTAMEN DE LOS INDICADORES		
NO. PROG.	CLASIF. ADMINISTRATIVA	RESUMEN NARRATIVO	NOMBRE DEL INDICADOR	TIPO DE INDICADOR	DIMENSION DEL INDICADOR	FRECUENCIA DEL INDICADOR	DOCUMENTO FUENTE DE INFORMACION - MEDIOS DE VERIFICACION	SUPUESTOS	¿CONSISTENCIA?	¿PERTINENCIA TEMATICA?	¿FACTIBILIDAD TECNICA?	
119		Servicio de recolección de basura otorgado.	Cobertura de recolección de residuos sólidos.	Estratégico	Eficacia	Semestral	Control de Entradas y Salidas de Unidades Recolectoras – Unidad Responsable: Dirección de Servicios Públicos Municipales – Año de Emisión: 2025 – Ubicación del Registro: Dirección de Servicios Públicos Municipales.	Situaciones climatológicas favorables. Se cuenta con la infraestructura y equipo suficiente.	Si Cumple	Si Cumple	Si Cumple	
120		Recolección de basura en área urbana	Cobertura de recolección de residuos sólidos sin separación en el Municipio de Tecoanapa	Gestión	Eficacia	Semestral	Control de Entradas y Salidas de Unidades Recolectoras – Unidad Responsable: Dirección de Servicios Públicos Municipales – Año de Emisión: 2025 – Ubicación del Registro: Dirección de Servicios Públicos Municipales.	Clima favorable. Contar con 2 camiones recolectores.	Si Cumple	Si Cumple	Si Cumple	
121		Separación de residuos sólidos orgánicos e inorgánicos	Cobertura de viviendas que separan la basura en desechos orgánicos e inorgánicos.	Gestión	Eficacia	Semestral	Control de Entradas y Salidas de Unidades Recolectoras – Unidad Responsable: Dirección de Servicios Públicos Municipales – Año de Emisión: 2025 – Ubicación del Registro: Dirección de Servicios Públicos Municipales.	Clima favorable. Contar con 2 camiones recolectores.	Si Cumple	Si Cumple	Si Cumple	
122		Servicio de Limpieza otorgado.	Cobertura del servicio de limpieza.	Estratégico	Eficacia	Semestral	Reporte diario de barrido manual – Unidad responsable de la información: Dirección de Servicios Públicos Municipales – año de emisión: 2025 – ubicación del registro: Dirección de Servicios Públicos Municipales	Clima favorable.	Si Cumple	Si Cumple	Si Cumple	



H. AYUNTAMIENTO MUNICIPAL CONSTITUCIONAL

**SINDICATURA MUNICIPAL**



H. AYUNTAMIENTO MUNICIPAL CONSTITUCIONAL

TITULAR DEL CONTROL INTERNO  
**ÓRGANO DE CONTROL INTERNO**

TECOANAPA, GRO.  
 2024-2027

**H. AYUNTAMIENTO MUNICIPAL CONSTITUCIONAL DE TECOANAPA, GRO.**

**ORGANO DE CONTROL INTERNO MUNICIPAL**  
**ASUNTO: DICTAMEN DE LOS INDICADORES**  
**TIPO DE APROBACION: DIRECTA**

DE ACUERDO A LAS ATRIBUCIONES Y RESPONSABILIDADES ESTABLECIDAS EN LA CONSTITUCIÓN POLITICA FEDERAL Y ESTATAL, LA LEY ORGANICA DEL MUNICIPIO LIBRE DEL ESTADO DE GUERRERO, LA LEY NUMERO 464 DEL SISTEMA ESTATAL ANTICORRUPCION DE GUERRERO Y LA LEY 465 DE RESPONSABILIDADES ADMINISTRATIVAS PARA EL ESTADO DE GUERRERO, ASI COMO LAS DISPOSICIONES LEGALES DE LA NORMATIVIDAD INTERNA VIGENTE O MARCO JURIDICO INSTITUCIONAL Y OPERATIVO VIGENTE EN ESTE MUNICIPIO, SE EMITE EL PRESENTE:

**D I C T A M E N**

**DE APROBACION DE LOS INDICADORES DE RESULTADOS ESTRATEGICOS Y DE GESTION PARA LA EVALUACION DE ACUERDO A LAS DIRECCIONES Y AREAS DEL H. AYUNTAMIENTO MUNICIPAL CONSTITUCIONAL DE: TECOANAPA, GUERRERO.**

**CORRESPONDIENTE AL EJERCICIO FISCAL 2025**

DICTAMEN DE LOS INDICADORES DE RESULTADOS DE FIN Y PROPOSITO DE LAS MIR		DICTAMEN DE LOS INDICADORES									
NO. PROG.	CLASIF. ADMINISTRATIVA	RESUMEN NARRATIVO	NOMBRE DEL INDICADOR	TIPO DE INDICADOR	DIMENSION DEL INDICADOR	FRECUENCIA DEL INDICADOR	DOCUMENTO FUENTE DE INFORMACION - MEDIOS DE VERIFICACION	SUPUESTOS	¿CONSISTENCIA?	¿PERTINENCIA TEMATICA?	¿FACTIBILIDAD TECNICA?
123	de Servicios Públicos	Limpieza de vialidades principales	Cobertura de limpieza de vialidades principales asfaltadas en el municipio de Tecoanapa.	Gestión	Eficacia	Semestral	Reporte diario de barrido manual - Unidad responsable de la información: Dirección de Servicios Públicos Municipales - año de emisión 2025 - ubicación del registro: Dirección de Servicios Públicos Municipales.	Clima favorable.	Si Cumple	Si Cumple	Si Cumple
124		Realización de jornadas de descacharre.	Índice de cumplimiento de las jornadas de descacharre	Gestión	Eficacia	Semestral	Reporte diario de actividades - Unidad responsable de la información: Dirección de Servicios Públicos Municipales - año de emisión 2025 - ubicación del registro: Dirección de Servicios Públicos Municipales.	Clima favorable. Se cuenta con la infraestructura y equipo suficiente.	Si Cumple	Si Cumple	Si Cumple
125		Limpieza de canales y arroyos	Cobertura de limpieza de canales y arroyos.	Gestión	Eficacia	Semestral	Reporte diario de actividades - Unidad responsable de la información: Dirección de Servicios Públicos Municipales - año de emisión 2025 - ubicación del registro: Dirección de Servicios Públicos Municipales.	Clima favorable. Se cuenta con la infraestructura y equipo suficiente.	Si Cumple	Si Cumple	Si Cumple
126		Parques y Jardines limpios.	Cobertura de limpieza de áreas verdes en el municipio.	Estratégico	Eficacia	Semestral	Informe Mensual de Actividades - Unidad Responsable: Dirección de Servicios Públicos Municipales - Año de Emisión: 2025 - Ubicación del Registro: Dirección de Servicios Públicos Municipales.	Clima favorable. Se cuenta con la infraestructura y equipo suficiente.	Si Cumple	Si Cumple	Si Cumple



**H. AYUNTAMIENTO MUNICIPAL CONSTITUCIONAL**  
**PRESIDENCIA**

*[Signature]*

**H. AYUNTAMIENTO MUNICIPAL CONSTITUCIONAL**  
**PRESIDENCIA**

*[Signature]*

**H. AYUNTAMIENTO MUNICIPAL CONSTITUCIONAL**  
**PRESIDENCIA**

*[Signature]*

**H. AYUNTAMIENTO MUNICIPAL CONSTITUCIONAL**

**TITULAR DEL ÓRGANO DE CONTROL INTERNO**

**TECOANAPA, GRO.**  
 2024-2027

**H. AYUNTAMIENTO MUNICIPAL CONSTITUCIONAL**  
**SINDICATURA MUNICIPAL**

*[Signature]*

**H. AYUNTAMIENTO MUNICIPAL CONSTITUCIONAL**  
**PRESIDENCIA**

*[Signature]*

**H. AYUNTAMIENTO MUNICIPAL CONSTITUCIONAL**  
**PRESIDENCIA**

**TECOANAPA, GRO.**  
 2024-2027

**TECOANAPA, GRO.**  
 2024-2027

**TECOANAPA, GRO.**  
 2024-2027

**TECOANAPA, GRO.**  
 2024-2027

**TECOANAPA, GRO.**  
 2024-2027



**H. AYUNTAMIENTO MUNICIPAL CONSTITUCIONAL DE TECOANAPA, GRO.**



ORGANO DE CONTROL INTERNO MUNICIPAL  
**ASUNTO: DICTAMEN DE LOS INDICADORES DIRECTA**  
**TIPO DE APROBACION: DIRECTA**

DE ACUERDO A LAS ATRIBUCIONES Y RESPONSABILIDADES ESTABLECIDAS EN LA CONSTITUCIÓN POLITICA FEDERAL Y ESTATAL, LA LEY ORGANICA DEL MUNICIPIO LIBRE DEL ESTADO DE GUERRERO, LA LEY NUMERO 464 DEL SISTEMA ESTATAL ANTICORRUPCION DE GUERRERO Y LA LEY 465 DE RESPONSABILIDADES ADMINISTRATIVAS PARA EL ESTADO DE GUERRERO, ASI COMO LAS DISPOSICIONES LEGALES DE LA NORMATIVIDAD INTERNA VIGENTE O MARCO JURIDICO INSTITUCIONAL Y OPERATIVO VIGENTE EN ESTE MUNICIPIO, SE EMITE EL PRESENTE:

**D I C T A M E N**

**DE APROBACION DE LOS INDICADORES DE RESULTADOS ESTRATEGICOS Y DE GESTION PARA LA EVALUACION DE ACUERDO A LAS DIRECCIONES Y AREAS DEL H. AYUNTAMIENTO MUNICIPAL CONSTITUCIONAL DE: TECOANAPA, GUERRERO.**

**CORRESPONDIENTE AL EJERCICIO FISCAL 2025**

DICTAMEN DE LOS INDICADORES DE RESULTADOS DE FIN Y PROPOSITO DE LAS MIR		DICTAMEN DE LOS INDICADORES									
NO. PROG.	CLASIF. ADMINISTRATIVA	RESUMEN NARRATIVO	NOMBRE DEL INDICADOR	TIPO DE INDICADOR	DIMENSION DEL INDICADOR	FRECUENCIA DEL INDICADOR	DOCUMENTO FUENTE DE INFORMACION - MEDIOS DE VERIFICACION	SUPUESTOS	¿CONSISTENCIA?	¿PERTINENCIA TEMATICA?	¿FACTIBILIDAD TECNICA?
127		ACTIVIDAD 3.1 Limpieza de áreas verdes públicas en el área urbana. Cobertura de limpieza de áreas verdes en el Municipio		Eficacia		Semestral	Informe Mensual de Actividades - Unidad Responsable: Dirección de Servicios Municipales - Año de Emisión: 2025 - Ubicación del Registro: Dirección de Servicios Municipales.	Se cuenta con la infraestructura y equipo suficiente.	Si Cumple	Si Cumple	Si Cumple
128		COMPONENTE 4 Peticiónes ciudadanas atendidas	Porcentaje de Atención de Peticiónes Ciudadanas.	Estratégico	Eficacia	Semestral	Reporte de Peticiónes Ciudadanas - Unidad Responsable: Dirección de Servicios Municipales - Año de Emisión: 2025 - Ubicación del Registro: Dirección de Servicios Municipales.	Ambiente sindical favorable. Clima favorable. Se cuenta con la infraestructura y equipo suficiente.	Si Cumple	Si Cumple	Si Cumple

  
**H. AYUNTAMIENTO MPAL CONSTITUCIONAL**  
**TESORERÍA**  
**TECOANAPA, GRO**  
**2024-2027**

  
**H. AYUNTAMIENTO MPAL CONSTITUCIONAL**  
**SINDICATURA MUNICIPAL**  
**TECOANAPA, GRO.**  
**2024-2027**

  
**H. AYUNTAMIENTO MPAL CONSTITUCIONAL**  
**PRESIDENCIA**  
**TECOANAPA, GRO.**  
**2024-2027**



**H. AYUNTAMIENTO MPAL CONSTITUCIONAL**  
**TITULAR DEL**  
**ÓRGANO DE CONTROL INTERNO**  
**TECOANAPA, GRO.**  
**2024-2027**



**H. AYUNTAMIENTO MUNICIPAL CONSTITUCIONAL DE TECOANAPA, GRO.**

**ORGANO DE CONTROL INTERNO MUNICIPAL**  
**ASUNTO: DICTAMEN DE LOS INDICADORES**  
**TIPO DE APROBACION: DIRECTA**

DE ACUERDO A LAS ATRIBUCIONES Y RESPONSABILIDADES ESTABLECIDAS EN LA CONSTITUCIÓN POLITICA FEDERAL Y ESTATAL, LA LEY ORGANICA DEL MUNICIPIO LIBRE DEL ESTADO DE GUERRERO, LA LEY NUMERO 464 DEL SISTEMA ESTATAL ANTICORRUPCION DE GUERRERO Y LA LEY 465 DE RESPONSABILIDADES ADMINISTRATIVAS PARA EL ESTADO DE GUERRERO, ASI COMO LAS DISPOSICIONES LEGALES DE LA NORMATIVIDAD INTERNA VIGENTE O MARCO JURIDICO INSTITUCIONAL Y OPERATIVO VIGENTE EN ESTE MUNICIPIO, SE EMITE EL PRESENTE:

**D I C T A M E N**

**DE APROBACION DE LOS INDICADORES DE RESULTADOS ESTRATEGICOS Y DE GESTION PARA LA EVALUACION DE ACUERDO A LAS DIRECCIONES Y AREAS DEL H. AYUNTAMIENTO MUNICIPAL CONSTITUCIONAL DE TECOANAPA, GUERRERO.**

**CORRESPONDIENTE AL EJERCICIO FISCAL 2025**

NO. PROG.	CLASIF. ADMINISTRATIVA	RESUMEN NARRATIVO	NOMBRE DEL INDICADOR	TIPO DE INDICADOR	DIMENSION DEL INDICADOR	FRECUENCIA DEL INDICADOR	DOCUMENTO FUENTE DE INFORMACION - MEDIOS DE VERIFICACION	SUPUESTOS	¿CONSISTENCIA?	¿PERTINENCIA TEMATICA?	¿FACTIBILIDAD TECNICA?	DICTAMEN DE LOS INDICADORES	
												SI	NO
129		Atención de Peticiones Ciudadanas de Recolección de Basura	Porcentaje de Atención de Peticiones Ciudadanas de Recolección de Basura.	Gestión	Eficacia	Semestral	Reporte de Ciudadanas - Dirección de Servicios Municipales - Año de Emisión: 2025 - Ubicación del Registro: Dirección de Servicios Públicos Municipales.	Clima favorable. Se cuenta con la infraestructura y equipo suficiente.	Si Cumple	Si Cumple	Si Cumple	Si	Cumple
130		Atención de Peticiones Ciudadanas de Sanidad y Limpia	Porcentaje de Atención de Peticiones Ciudadanas de Sanidad y Limpia	Gestión	Eficacia	Semestral	Reporte de Ciudadanas - Unidad Responsable: Atención Ciudadana - Año de Emisión: 2025 - Ubicación del Registro: Dirección General de Servicios Públicos Municipales.	Clima favorable. Se cuenta con la infraestructura y equipo suficiente.	Si Cumple	Si Cumple	Si Cumple	Si	Cumple
131		Contribuir a que la ciudadanía de nuestro municipio conozca las actividades que realiza el gobierno municipal	Numero de eventos realizados y difundidos por la autoridad municipal	Estratégico	Eficacia	Semestral	Publicación de eventos	La población en general se entera a través de los diferentes medios de las actividades del gobierno municipal de Tecoaanapa	Si Cumple	Si Cumple	Si Cumple	Si	Cumple
132	Dirección de Comunicación Social	El ayuntamiento de Tecoaanapa define y aplica estrategias de comunicación entre gobierno y sociedad a través de los medios de comunicación masivos, organismos de intermediación y otros canales alternativos, la misión, acciones, avances y resultados del quehacer gubernamental	Variación porcentual de eventos difundidos por el municipio	Estratégico	Eficacia	Semestral	Eventos difundidos	La población en general se entera a través de los diferentes medios de las actividades del gobierno municipal de Tecoaanapa	Si Cumple	Si Cumple	Si Cumple	Si	Cumple
133		Difusión de las actividades de gobierno a través de los diferentes medios que estén a nuestro alcance	Numero de eventos difundidos	Estratégico	Eficacia	Semestral	Eventos difundidos	La sociedad está informada sobre las actividades del gobierno municipal	Si Cumple	Si Cumple	Si Cumple	Si	Cumple
134		Llevar a cabo acciones de difusión a través de medios alternativos	Numero de eventos programados y difundidos	Gestión	Eficacia	Semestral	Registros administrativos	Contamos con una sociedad más informada y conocedora de las actividades y acciones que desarrolla el gobierno municipal	Si Cumple	Si Cumple	Si Cumple	Si	Cumple
135		Llevar a cabo acciones de difusión a través de medios escritos y visuales	Numero de eventos programados y difundidos	Gestión	Eficacia	Semestral	Registros administrativos	Contamos con una sociedad más informada y conocedora de las actividades y acciones que desarrolla el gobierno municipal	Si Cumple	Si Cumple	Si Cumple	Si	Cumple

H. AYUNTAMIENTO MUNICIPAL CONSTITUCIONAL  
**SINDICATURA MUNICIPAL**  
 TECOANAPA, GRO.  
 2024-2027

H. AYUNTAMIENTO MUNICIPAL CONSTITUCIONAL  
**PRESIDENCIA**  
 TECOANAPA, GRO.  
 2024-2027

H. AYUNTAMIENTO MUNICIPAL CONSTITUCIONAL  
**TITULAR DEL ORGANISMO DE CONTROL INTERNO**  
 TECOANAPA, GRO.  
 2024-2027



**H. AYUNTAMIENTO MUNICIPAL CONSTITUCIONAL DE TECOANAPA, GRO.**

**ORGANO DE CONTROL INTERNO MUNICIPAL**  
**ASUNTO: DICTAMEN DE LOS INDICADORES DIRECTA**  
**TIPO DE APROBACION: DIRECTA**

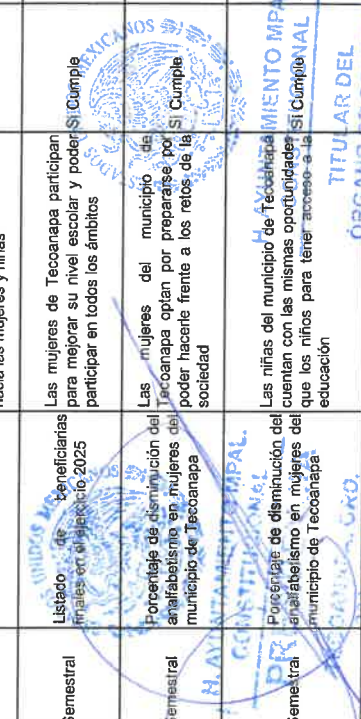
DE ACUERDO A LAS ATRIBUCIONES Y RESPONSABILIDADES ESTABLECIDAS EN LA CONSTITUCIÓN POLITICA FEDERAL Y ESTATAL, LA LEY ORGANICA DEL MUNICIPIO LIBRE DEL ESTADO DE GUERRERO, LA LEY NUMERO 464 DEL SISTEMA ESTATAL ANTICORRUPCION DE GUERRERO Y LA LEY 465 DE RESPONSABILIDADES ADMINISTRATIVAS PARA EL ESTADO DE GUERRERO, ASI COMO LAS DISPOSICIONES LEGALES DE LA NORMATIVIDAD INTERNA VIGENTE O MARCO JURIDICO INSTITUCIONAL Y OPERATIVO VIGENTE EN ESTE MUNICIPIO, SE EMITE EL PRESENTE:

**D I C T A M E N**

**DE APROBACIÓN DE LOS INDICADORES DE RESULTADOS ESTRATÉGICOS Y DE GESTIÓN PARA LA EVALUACIÓN DE ACUERDO A LAS DIRECCIONES Y ÁREAS DEL H. AYUNTAMIENTO MUNICIPAL CONSTITUCIONAL DE TECOANAPA, GUERRERO.**

**CORRESPONDIENTE AL EJERCICIO FISCAL 2025**

NO. PROG.	CLASIF. ADMINISTRATIVA	DICTAMEN DE LOS INDICADORES DE RESULTADOS DE FIN Y PROPOSITO DE LAS MIR										DICTAMEN DE LOS INDICADORES		
		RESUMEN NARRATIVO	NOMBRE DEL INDICADOR	TIPO DE INDICADOR	DIMENSION DEL INDICADOR	FRECUENCIA DEL INDICADOR	DOCUMENTO FUENTE DE INFORMACION - MEDIOS DE VERIFICACION	SUJETOS	¿CONSISTENCIA?	¿PERTINENCIA TEMÁTICA?	¿FACTIBILIDAD TÉCNICA?			
136		Contribuir a que la población del municipio de Tecoaanapa mejore sus condiciones de vida, a través de garantizar que mujeres y hombres ejerzan sus derechos y libertades a través del fomento a la igualdad sustantiva entre géneros, impulsando la educación y fortaleciendo el desarrollo de la autonomía física, económica y de toma de decisiones de las mujeres, así como de la orientación de las acciones de la Administración Pública desde la perspectiva de género.	Porcentaje de mujeres que habitan en este municipio	Estratégico	Eficacia	Semestral	Encuesta de satisfacción de las acciones en materia de programas para mujeres que implementa el gobierno municipal	Las dependencias federales y estatales, ofrecen programas dirigidos a mujeres del sector rural y urbano	Si Cumple	Si Cumple	Si Cumple			
137		El ayuntamiento de Tecoaanapa cuenta con instrumentos de atención a las demandas y propuestas de las mujeres, que les permita ser participantes del desarrollo económico y social del municipio	Porcentaje de mujeres que habitan en este municipio	Estratégico	Eficacia	Semestral	Encuesta de satisfacción de las acciones en materia de programas para mujeres que implementa el gobierno municipal	Las mujeres del municipio de Tecoaanapa se organizan para participar en la toma de decisiones del municipio para transformar los niveles de oportunidades	Si Cumple	Si Cumple	Si Cumple			
138		Incorporar de manera transversal las políticas públicas para la igualdad entre mujeres y hombres en la Administración Pública Municipal Tecoaanapa	Porcentaje de mujeres del municipio de Tecoaanapa que participan en este proceso	Estratégico	Eficacia	Semestral	Listado de beneficiarias finales en el ejercicio 2025	Las mujeres de Tecoaanapa participan para obtener recursos de los diferentes programas (Federal, Estatal y Municipal)	Si Cumple	Si Cumple	Si Cumple			
139		Realizar talleres de capacitación en los temas de equidad de género y erradicación de la violencia hacia las mujeres y niñas, dirigido al personal del Ayuntamiento	Porcentaje de personal capacitado en estos temas	Gestión	Eficacia	Semestral	Listas de beneficiarias, memorias fotográficas de eventos y reportajes.	El personal del Ayuntamiento participa de manera entusiasta en los talleres de capacitación en los temas de equidad de género y disminución de la violencia hacia las mujeres y niñas	Si Cumple	Si Cumple	Si Cumple			
140		Favorecer el acceso y la permanencia de las mujeres en el sistema educativo en todos sus niveles	Porcentaje de mujeres del municipio de Tecoaanapa con instrucción escolar	Estratégico	Eficacia	Semestral	Listado de beneficiarias finales en el ejercicio 2025	Las mujeres de Tecoaanapa participan para mejorar su nivel escolar y poder participar en todos los ámbitos	Si Cumple	Si Cumple	Si Cumple			
141		Realizar campañas de difusión del derecho de las mujeres a la educación	Porcentaje de mujeres del municipio de Tecoaanapa sin instrucción escolar	Gestión	Eficacia	Semestral	Porcentaje de disminución del analfabetismo en mujeres del municipio de Tecoaanapa	Las mujeres del municipio de Tecoaanapa optan por prepararse por poder hacerle frente a los retos de la sociedad	Si Cumple	Si Cumple	Si Cumple			
142		Concentrar convenio para designar el 50% de las becas municipales a las niñas H. AYUNTAMIENTO MUNICIPAL CONSTITUCIONAL	Porcentaje de niñas del municipio de Tecoaanapa que obtienen beca escolar	Gestión	Eficacia	Semestral	Porcentaje de disminución del analfabetismo en mujeres del municipio de Tecoaanapa	Las niñas del municipio de Tecoaanapa cuentan con las mismas oportunidades que los niños para tener acceso a la educación	Si Cumple	Si Cumple	Si Cumple			





**H. AYUNTAMIENTO MUNICIPAL CONSTITUCIONAL DE TECOANAPA, GRO.**

ORGANO DE CONTROL INTERNO MUNICIPAL

ASUNTO: DICTAMEN DE LOS INDICADORES

TIPO DE APROBACION: DIRECTA

DE ACUERDO A LAS ATRIBUCIONES Y RESPONSABILIDADES ESTABLECIDAS EN LA CONSTITUCION POLITICA FEDERAL Y ESTATAL, LA LEY ORGANICA DEL MUNICIPIO LIBRE DEL ESTADO DE GUERRERO, LA LEY NUMERO 464 DEL SISTEMA ESTATAL ANTICORRUPCION DE GUERRERO Y LA LEY 465 DE RESPONSABILIDADES ADMINISTRATIVAS PARA EL ESTADO DE GUERRERO, ASI COMO LAS DISPOSICIONES LEGALES DE LA NORMATIVA INTERNA VIGENTE O MARCO JURIDICO INSTITUCIONAL Y OPERATIVO VIGENTE EN ESTE MUNICIPIO, SE EMITE EL PRESENTE:

**D I C T A M E N**

DE APROBACION DE LOS INDICADORES DE RESULTADOS ESTRATEGICOS Y DE GESTION PARA LA EVALUACION DE ACUERDO A LAS DIRECCIONES Y AREAS DEL H. AYUNTAMIENTO MUNICIPAL CONSTITUCIONAL DE TECOANAPA, GUERRERO.

**CORRESPONDIENTE AL EJERCICIO FISCAL 2025**

DICTAMEN DE LOS INDICADORES DE RESULTADOS DE FIN Y PROPOSITO DE LAS MIR										DICTAMEN DE LOS INDICADORES		
NO. PROG.	CLASIF. ADMINISTRATIVA	RESUMEN NARRATIVO	NOMBRE DEL INDICADOR	TIPO DE INDICADOR	DIMENSION DEL INDICADOR	FRECUENCIA DEL INDICADOR	DOCUMENTO FUENTE DE INFORMACION - MEDIOS DE VERIFICACION	SUJETOS	¿CONSISTENCIA?	¿PERTINENCIA TEMATICA?	¿FACTIBILIDAD TECNICA?	
143	Dirección de Participación Social de la Mujer	COMPONENTE 3 Promover el acceso pleno y equitativo de las mujeres a los beneficios del desarrollo económico, al trabajo y a los recursos productivos	Porcentaje de mujeres del municipio de Tecoman que desarrollan alguna actividad económica	Estratégico	Eficacia	Semestral	Población Económicamente Activa 2020 (PEA)	Las mujeres de Tecoman participan activamente para mejorar su bienestar económico y social en todos los ámbitos	Si Cumple	Si Cumple	Si Cumple	
144		ACTIVIDAD 3.1 Otorgamiento de financiamiento a mujeres que logran actividades productivas en operación o para nuevos	Porcentaje de mujeres del municipio de Tecoman que reciben financiamiento para desarrollar alguna actividad económica	Gestión	Eficacia	Semestral	Reportes de dependencias que otorgan financiamiento	Las mujeres de Tecoman buscan fuentes de financiamiento para mejorar sus actividades económicas	Si Cumple	Si Cumple	Si Cumple	
145		ACTIVIDAD 3.2 Cursos de capacitación para desarrollar habilidades y capacidades en las mujeres	Porcentaje de mujeres que participan en los cursos de capacitación	Gestión	Eficacia	Semestral	Reportes y memorías fotográficas	Las mujeres de Tecoman se capacitan activamente para mejorar su bienestar económico y social en todos los ámbitos	Si Cumple	Si Cumple	Si Cumple	
146		COMPONENTE 4 Favorecer el acceso de las mujeres y las niñas a la salud integral	Porcentaje de mujeres del municipio de Tecoman que acuden a los centros de salud para prevenir enfermedades	Estratégico	Eficacia	Semestral	Población Económicamente Activa 2020 (PEA)	Las mujeres de Tecoman participan activamente para mejorar su bienestar económico y social en todos los ámbitos	Si Cumple	Si Cumple	Si Cumple	
147		ACTIVIDAD 4.1 Incorporar en esta acción de pláticas de educación sexual en jóvenes de las escuelas primarias, secundarias y preparatorias	Numero de escuelas que reciben pláticas sobre educación sexual	Gestión	Eficacia	Semestral	Reportes anuales de las escuelas de educación	Los jóvenes del municipio de Tecoman se interesan por tener una adecuada orientación sobre los temas de la sexualidad	Si Cumple	Si Cumple	Si Cumple	
148	ACTIVIDAD 4.2 Efectuar campañas de difusión para la promoción de la autoexposición de mama y revisiones periódicas, en clínicas y centros de salud	Numero de mujeres que se hacen el estudio para la prevención del cancer de mama	Gestión	Eficacia	Semestral	Reportes anuales de las autoridades del sector salud	Las mujeres de Tecoman están en la mejor disposición para hacerse estudios que prevengan su salud	Si Cumple	Si Cumple	Si Cumple		
149	ACTIVIDAD 4.3 Efectuar junto con los maestros pláticas y/o conferencias en torno al sobrepeso y obesidad en las escuelas	Porcentaje de obesidad en jóvenes y niñas del municipio de Tecoman	Gestión	Eficacia	Semestral	Reportes anuales de las escuelas y de las autoridades de salud	Los directivos de las escuelas y las autoridades de salud hacen convenios para combatir la obesidad en jóvenes y niñas	Si Cumple	Si Cumple	Si Cumple		
150	COMPONENTE 5 Garantizar el acceso de las mujeres a una vida libre de violencia	Porcentaje de las mujeres a una vida libre de violencia	Estratégico	Eficacia	Semestral	Reportes a informes de la Dirección de Participación Social de la Mujer del municipio de Tecoman	La Dirección de Participación Social de la Mujer en el municipio de Tecoman implementa acciones y actividades para disminuir y erradicar la violencia hacia las mujeres	Si Cumple	Si Cumple	Si Cumple		

H. AYUNTAMIENTO MUNICIPAL CONSTITUCIONAL  
SINDICATURA MUNICIPAL  
TECOANAPA, GRO.  
2024-2027

H. AYUNTAMIENTO MUNICIPAL CONSTITUCIONAL  
TITULAR DEL ÓRGANO DE CONTROL INTERNO  
TECOANAPA, GRO.  
2024-2027



## H. AYUNTAMIENTO MUNICIPAL CONSTITUCIONAL DE TECOANAPA, GRO.

ORGANO DE CONTROL INTERNO MUNICIPAL  
 ASUNTO: DICTAMEN DE LOS INDICADORES  
 TIPO DE APROBACION: DIRECTA

DE ACUERDO A LAS ATRIBUCIONES Y RESPONSABILIDADES ESTABLECIDAS EN LA CONSTITUCION POLITICA FEDERAL Y ESTATAL, LA LEY ORGANICA DEL MUNICIPIO LIBRE DEL ESTADO DE GUERRERO, LA LEY NUMERO 464 DEL SISTEMA ESTATAL ANTICORRUPCION DE GUERRERO Y LA LEY 465 DE RESPONSABILIDADES ADMINISTRATIVAS PARA EL ESTADO DE GUERRERO, ASI COMO LAS DISPOSICIONES LEGALES DE LA NORMATIVIDAD INTERNA VIGENTE O MARCO JURIDICO INSTITUCIONAL Y OPERATIVO VIGENTE EN ESTE MUNICIPIO, SE EMITE EL PRESENTE:

### D I C T A M E N

DE APROBACION DE LOS INDICADORES DE RESULTADOS ESTRATEGICOS Y DE GESTION PARA LA EVALUACION DE ACUERDO A LAS DIRECCIONES Y AREAS DEL H. AYUNTAMIENTO MUNICIPAL CONSTITUCIONAL DE: TECOANAPA, GUERRERO.

#### CORRESPONDIENTE AL EJERCICIO FISCAL 2025

NO. PROG.	CLASIF. ADMINISTRATIVA	DICTAMEN DE LOS INDICADORES DE RESULTADOS DE FIN Y PROPOSITO DE LAS MIR										DICTAMEN DE LOS INDICADORES		
		RESUMEN NARRATIVO	NOMBRE DEL INDICADOR	TIPO DE INDICADOR	DIMENSION DEL INDICADOR	FRECUENCIA DEL INDICADOR	DOCUMENTO FUENTE DE INFORMACION - MEDIOS DE VERIFICACION	SUJETOS	¿CONSISTENCIA?	¿PERTINENCIA TEMATICA?	¿EFECTIVIDAD TECNICA?			
151		Fortalecer la capacidad operativa de la Unidad Especializada de atención a las víctimas de violencia a través de la firma del Convenio de Coadyuvancia entre la Secretaría de la Mujer del Gobierno del Estado y el H. Ayuntamiento Municipal de Tecoanapa	Convenio firmado entre la Secretaría de la Mujer del Gobierno del Estado y el H. Ayuntamiento Municipal de Tecoanapa	Gestión	Eficacia	Semestral	Informes anuales de SEMUJER y el Ayuntamiento de Tecoanapa	La secretaria de la Mujer y el Ayuntamiento de Tecoanapa participarán de manera coordinada para disminuir la violencia a hacia las mujeres	Si Cumple	Si Cumple	Si Cumple			
152		Programa de capacitación dirigido al personal responsable de la atención a víctimas de violencia en el municipio	Número de servicios de atención por parte del personal capacitado a víctimas de violencia en el municipio	Gestión	Eficacia	Semestral	Informes anuales emitidos por el H Ayuntamiento	El personal que labora en esta dependencia adquiere la capacitación requerida para brindar especial atención	Si Cumple	Si Cumple	Si Cumple			
153		Diseño e implementación del Modelo de Atención Integral a víctimas de violencia	Porcentaje de usuarias de estos servicios, satisfichas con la atención ofrecida por el personal capacitado	Gestión	Eficacia	Semestral	Encuestas y sondeos a nivel municipal	Las mujeres del municipio de Tecoanapa contarán con una donde podrán ser atendidas de manera profesional en caso de ser víctimas de violencia	Si Cumple	Si Cumple	Si Cumple			
154		Capacitación a las mujeres sobre los temas de equidad de genero y derechos de las mujeres	Número de mujeres capacitadas en los temas de equidad de genero y derechos de las mujeres	Gestión	Eficacia	Semestral	Informes y memorias fotográficas	Mujeres y hombres del municipio de Tecoanapa con mayor conocimiento de los temas de igualdad de género y derechos de las mujeres	Si Cumple	Si Cumple	Si Cumple			
155		Difusión en medios masivos como televisión, radio, prensa escrita, espectaculares e impresos de la de acceso de las mujeres a una vida libre de violencia	Número de eventos de difusión realizados	Gestión	Eficacia	Semestral	Informe anual del área correspondiente	Mujeres y hombres del municipio de Tecoanapa con mayor conocimiento de los temas de igualdad de género y derechos de las mujeres	Si Cumple	Si Cumple	Si Cumple			
156		Contribuir para incrementar la práctica del deporte y la actividad física como parte de la vida cotidiana de la sociedad; así como garantizar el derecho a la cultura	Índice de disminución de la inactividad física y acceso a las actividades culturales. IDIFAAC	Estratégico	Eficacia	Semestral	Registros estadísticos INEGI, Base de Datos del Ayuntamiento	Existe coordinación entre los gobiernos en sus distintos niveles para beneficiar a la población objetivo.	Si Cumple	Si Cumple	Si Cumple			
157		Se fomenta la actividad Física y cultural de esta forma se mejora la calidad de vida de los ciudadanos	Pocentaje de recursos gestionados aterrorizados en el municipio. PRGAM	Estratégico	Eficacia	Semestral	Registros presupuestales y contables	Existe coordinación entre los distintos niveles de gobierno para convertir recursos para ejercer en el municipio	Si Cumple	Si Cumple	Si Cumple			
158	de Dirección Juvenud y Niñez	Programas implementados que fomentan la actividad física y cultural y así mejorar su calidad de vida	Porcentaje de programas aplicados en el municipio. PPAM	Estratégico	Eficacia	Semestral	Productos de Beneficiarios, Informes de Área	La sociedad en general podrá constatar que esta dirección trabaja de manera coordinada para fomentar la participación de los jóvenes en el municipio	Si Cumple	Si Cumple	Si Cumple			
159		Organizar y emitir convocatorias para los eventos en favor de los jóvenes	Número de eventos organizados y convocados	Gestión	Eficacia	Semestral	Convocatorias e invitaciones	Los jóvenes del municipio podrán participar en los eventos que sean de su mayor interés.	Si Cumple	Si Cumple	Si Cumple			

Stamp: AYUNTAMIENTO MUNICIPAL CONSTITUCIONAL DE TECOANAPA, GRO. 2024-2027

Stamp: ORGANISMO DE CONTROL INTERNO TECOANAPA, GRO. 2024-2027

Stamp: H. AYUNTAMIENTO MUNICIPAL CONSTITUCIONAL DE TECOANAPA, GRO. 2024-2027

Stamp: SINDICATURA MUNICIPAL TECOANAPA, GRO. 2024-2027

**H. AYUNTAMIENTO MUNICIPAL CONSTITUCIONAL DE TECOANAPA, GRO.**

**ORGANO DE CONTROL INTERNO MUNICIPAL**  
**DICTAMEN DE LOS INDICADORES**  
**ASUNTO:**  
**TIPO DE APROBACION:**  
**DIRECTA**

DE ACUERDO A LAS ATRIBUCIONES Y RESPONSABILIDADES ESTABLECIDAS EN LA CONSTITUCION POLITICA FEDERAL Y ESTATAL, LA LEY ORGANICA DEL MUNICIPIO LIBRE DEL ESTADO DE GUERRERO, LA LEY NUMERO 464 DEL SISTEMA ESTATAL ANTICORRUPCION DE GUERRERO Y LA LEY 465 DE RESPONSABILIDADES ADMINISTRATIVAS PARA EL ESTADO DE GUERRERO, ASI COMO LAS DISPOSICIONES LEGALES DE LA NORMATIVIDAD INTERNA VIGENTE O MARCO JURIDICO INSTITUCIONAL Y OPERATIVO VIGENTE EN ESTE MUNICIPIO, SE EMITE EL PRESENTE:

**D I C T A M E N**

**DE APROBACION DE LOS INDICADORES DE RESULTADOS ESTRATEGICOS Y DE GESTION PARA LA EVALUACION DE ACUERDO A LAS DIRECCIONES Y AREAS DEL H. AYUNTAMIENTO MUNICIPAL CONSTITUCIONAL DE: TECOANAPA, GUERRERO.**

**CORRESPONDIENTE AL EJERCICIO FISCAL 2025**

NO. PROG.	CLASIF. ADMINISTRATIVA	RESUMEN NARRATIVO	NOMBRE DEL INDICADOR	TIPO DE INDICADOR	DIMENSION DEL INDICADOR	FRECUENCIA DEL INDICADOR	DOCUMENTO FUENTE DE INFORMACION - MEDIOS DE VERIFICACION	SUIPOSTOS	¿CONSISTENCIA?	¿PERTINENCIA TEMATICA?	¿FACTIBILIDAD TECNICA?	DICTAMEN DE LOS INDICADORES	
												SI CUMPLE	NO CUMPLE
160		Atención a todas las solicitudes que hace la población joven a esta dependencia	Numero de solicitudes recibidas y atendidas	Gestión	Eficacia	Semestral	Plan de trabajo del área correspondiente	La población tendrá la certeza de que sus solicitudes serán recibidas y atendidas	SI CUMPLE	SI CUMPLE	SI CUMPLE	SI CUMPLE	
161		Realizar gestiones ante las diferentes dependencias para mejorar y ampliar los espacios donde desarrollan actividades los jóvenes	Numero de gestiones realizadas y atendidas	Gestión	Eficacia	Semestral	Plan de trabajo del área correspondiente	La población tendrá la certeza de que sus solicitudes serán recibidas y atendidas	SI CUMPLE	SI CUMPLE	SI CUMPLE	SI CUMPLE	
162		Contribuir al servicio de agua potable, alcantarillado y saneamiento mediante el mejoramiento en la prestación del servicio con calidad y garantía.	Porcentaje de satisfacción de los usuarios de servicios de agua de Tecoanapa.	Estratégico	Eficacia	Semestral	Resultados de la encuesta de satisfacción del usuario 2025 ubicado en la dirección de agua potable.	Capacitación del personal para un buen levantamiento de encuestas.	SI CUMPLE	SI CUMPLE	SI CUMPLE	SI CUMPLE	
163		La población de Tecoanapa tiene cobertura total en el suministro de agua potable, alcantarillado y saneamiento.	Porcentaje global de cobertura de los servicios de agua potable, alcantarillado y saneamiento.	Estratégico	Eficacia	Semestral	Reporte de producción de agua potable en Tecoanapa, generado por la dirección de agua potable.	Fuentes de abastecimiento de agua sustentables y suficientes, infraestructura funcional en desastres naturales y con un correcto mantenimiento, contar con suministro constante de electricidad en la planta tratadora, gestión adecuada de problemas políticos.	SI CUMPLE	SI CUMPLE	SI CUMPLE	SI CUMPLE	
164		Servicio de agua potable de calidad y mejorado.	Porcentaje de cobertura de agua potable.	Estratégico	Eficacia	Semestral	Reporte de producción de agua potable en Tecoanapa, población CONAPO 2020, ubicado en dirección de agua potable.	Fuentes de abastecimientos sustentables.	SI CUMPLE	SI CUMPLE	SI CUMPLE	SI CUMPLE	
165		Producir, conducir y distribuir el volumen de agua potable conforme a la cantidad y calidad que la ciudadanía demanda.	Volumen de agua que se capta	Gestión	Eficacia	Semestral	Reporte de producción de agua potable en Tecoanapa, población CONAPO 2020, ubicado en dirección de agua potable.	Agua potable de calidad para el municipio de Tecoanapa.	SI CUMPLE	SI CUMPLE	SI CUMPLE	SI CUMPLE	
166		Reparar las fugas de agua de la red primaria y secundaria en un plazo máximo de 48 hrs.	Porcentaje de fugas en red primaria y secundaria reparadas en un plazo de 24 a 48 horas.	Gestión	Eficacia	Semestral	Informe 2025, ubicado en dirección de agua potable.	Reporte oportuno de fugas por parte de los ciudadanos.	SI CUMPLE	SI CUMPLE	SI CUMPLE	SI CUMPLE	
167	Dirección de Agua Potable Alcantarillado	Atender la demanda de servicio de agua potable de nuevos usuarios	Demanda de servicio de agua potable por nuevos usuarios.	Gestión	Eficacia	Semestral	Informe 2025, ubicado en dirección de agua potable.	Nuevos usuarios solicitan contratar el servicio de agua potable.	SI CUMPLE	SI CUMPLE	SI CUMPLE	SI CUMPLE	
168		Servicio de alcantarillado de calidad mejorado.	Porcentaje de cobertura de alcantarillado.	Estratégico	Eficacia	Semestral	Reporte 2023, ubicado en dirección de agua potable.	Infraestructura funcional en desastres naturales, y que lleve un correcto mantenimiento.	SI CUMPLE	SI CUMPLE	SI CUMPLE	SI CUMPLE	

H. AYUNTAMIENTO MUNICIPAL CONSTITUCIONAL  
**SINDICATURA MUNICIPAL**  
 TECOANAPA, GRO.  
 2024-2027

SECRETARÍA DE CONTROL INTERNO

Página 23



**H. AYUNTAMIENTO MUNICIPAL CONSTITUCIONAL DE TECOANAPA, GRO.**

**ORGANO DE CONTROL INTERNO MUNICIPAL**  
**ASUNTO: DICTAMEN DE LOS INDICADORES DIRECTA**  
**TIPO DE APROBACION:**

DE ACUERDO A LAS ATRIBUCIONES Y RESPONSABILIDADES ESTABLECIDAS EN LA CONSTITUCION POLITICA FEDERAL Y ESTATAL, LA LEY ORGANICA DEL MUNICIPIO LIBRE DEL ESTADO DE GUERRERO, LA LEY NUMERO 464 DEL SISTEMA ESTATAL ANTICORRUPCION DE GUERRERO Y LA LEY 465 DE RESPONSABILIDADES ADMINISTRATIVAS PARA EL ESTADO DE GUERRERO, ASI COMO LAS DISPOSICIONES LEGALES DE LA NORMATIVIDAD INTERNA VIGENTE O MARCO JURIDICO INSTITUCIONAL Y OPERATIVO VIGENTE EN ESTE MUNICIPIO, SE EMITE EL PRESENTE:

**D I C T A M E N**

**DE APROBACION DE LOS INDICADORES DE RESULTADOS ESTRATEGICOS Y DE GESTION PARA LA EVALUACION DE ACUERDO A LAS DIRECCIONES Y AREAS DEL H. AYUNTAMIENTO MUNICIPAL CONSTITUCIONAL DE: TECOANAPA, GUERRERO.**

**CORRESPONDIENTE AL EJERCICIO FISCAL 2025**

DICTAMEN DE LOS INDICADORES DE RESULTADOS DE FIN Y PROPOSITO DE LAS MIR		DICTAMEN DE LOS INDICADORES									
NO. PROG.	CLASIF. ADMINISTRATIVA	RESUMEN NARRATIVO	NOMBRE DEL INDICADOR	TIPO DE INDICADOR	DIMENSION DEL INDICADOR	FRECUENCIA DEL INDICADOR	DOCUMENTO FUENTE DE INFORMACION - MEDIOS DE VERIFICACION	SUJETOS	¿CONSISTENCIA?	¿PERTINENCIA TEMATICA?	¿FACTIBILIDAD TECNICA?
169		Atender la demanda de nuevos usuarios de drenaje sanitario por nuevos usuarios.	Demanda de servicio de drenaje sanitario por nuevos usuarios	Gestión	Eficacia	Semestral	Informe de dirección de agua potable 2025, ubicado en dirección de agua potable.	Nuevos usuarios solicitan contratar el servicio de drenaje sanitario.	SI Cumple	SI Cumple	SI Cumple
170		Rehabilitar las tuberías con problemas de colapso en la red de atarjes y colectores en diferentes puntos del municipio.	Porcentaje de tubería rehabilitada.	Gestión	Eficacia	Semestral	Reporte de dirección de agua potable 2025, ubicado en dirección de agua potable.	Mapeo de zonas con mayor riesgo de colapso.	SI Cumple	SI Cumple	SI Cumple
171		Dar mantenimiento preventivo a la red de alcantarillado, consistente en limpieza y extracción de obstrucciones por basura y raíces, con equipos de dragado y desazolve tipo malacate.	Porcentaje de limpieza de red de alcantarillado.	Gestión	Eficacia	Semestral	Reporte de dirección de agua potable 2025, ubicado en dirección de agua potable.	Capacidad del equipo en óptimas condiciones.	SI Cumple	SI Cumple	SI Cumple
172		Atender los reportes de fugas o fallas del alcantarillado provocados por la obstrucción de atarjes, colectores y descarga domiciliar, así como colapso de tuberías por vida útil rebasada.	Porcentaje de reportes atendidos de fugas o fallas del alcantarillado, así como colapsos de tuberías.	Gestión	Eficacia	Semestral	Reporte de dirección de agua potable 2025, ubicado en dirección de agua potable.	Reporte oportuno de fugas o fallas del alcantarillado, por parte de los ciudadanos.	SI Cumple	SI Cumple	SI Cumple
173		Servicio de saneamiento de calidad mejorado.	Porcentaje de cobertura de saneamiento.	Estratégico	Eficacia	Semestral	Reporte de dirección de agua potable 2025, ubicado en dirección de agua potable.	Estabilidad política en el municipio.	SI Cumple	SI Cumple	SI Cumple
174		Sanear y reusar las aguas residuales, así como disponer de los volúmenes de aguas residuales generadas.	Volumen de agua residual a sanear.	Gestión	Eficacia	Semestral	Reporte de producción de aguas tratadas 2025 ubicado en dirección de agua potable.	Servicio de alcantarillado funcional.	SI Cumple	SI Cumple	SI Cumple
175		Contribuir a fomentar la actividad física recreativa, familiar y de alta competencia como ayuda para mantener una vida saludable en todos los grupos de edad de la población del municipio	Porcentaje de población que practica el deporte a nivel municipal	Estratégico	Eficacia	Semestral	Reporte de la dirección municipal del deporte	Los habitantes del municipio de Tecomanapa, están en la posibilidad de practicar algún deporte, ya que se cuenta con las condiciones necesarias	SI Cumple	SI Cumple	SI Cumple
176		El municipio de Tecomanapa cuenta con instalaciones y condiciones adecuadas para practicar algún deporte y con ello cuidar su salud	Porcentaje de población que practica el deporte a nivel municipal	Estratégico	Eficacia	Semestral	Informe de la dependencia correspondiente	La población del municipio de Tecomanapa cuenta con áreas y condiciones adecuadas para practicar el deporte que sea de su agrado.	SI Cumple	SI Cumple	SI Cumple
177	del Dirección Deporte	Planear y coordinar las acciones de promoción y organización de actividades deportivas como base para una vida saludable	Numero de eventos realizados en favor del deporte	Estratégico	Eficacia	Semestral	Informe de la dependencia correspondiente	La sociedad en general podrá participar en los eventos deportivos que se realicen en este municipio	SI Cumple	SI Cumple	SI Cumple
178		Organizar y emitir convocatorias para los eventos deportivos	Numero de eventos convocados	Gestión	Eficacia	Semestral	Convocatorias e invitaciones	La población del municipio de Tecomanapa, podrá participar en los eventos deportivos que sean de su mayor interés.	SI Cumple	SI Cumple	SI Cumple

H. AYUNTAMIENTO MUNICIPAL CONSTITUCIONAL SINDICATURA MUNICIPAL

TITULAR DEL ÓRGANO DE CONTROL INTERNO

TECOANAPA, GRO. 2024-2027



**H. AYUNTAMIENTO MUNICIPAL CONSTITUCIONAL DE TECOANAPA, GRO.**



**ORGANO DE CONTROL INTERNO MUNICIPAL**  
**ASUNTO: DICTAMEN DE LOS INDICADORES DIRECTA**  
**TIPO DE APROBACION:**

DE ACUERDO A LAS ATRIBUCIONES Y RESPONSABILIDADES ESTABLECIDAS EN LA CONSTITUCION POLITICA FEDERAL Y ESTATAL, LA LEY ORGANICA DEL MUNICIPIO LIBRE DEL ESTADO DE GUERRERO, LA LEY NUMERO 464 DEL SISTEMA ESTATAL ANTICORRUPCION DE GUERRERO Y LA LEY 465 DE RESPONSABILIDADES ADMINISTRATIVAS PARA EL ESTADO DE GUERRERO, ASI COMO LAS DISPOSICIONES LEGALES DE LA NORMATIVIDAD INTERNA VIGENTE O MARCO JURIDICO INSTITUCIONAL Y OPERATIVO VIGENTE EN ESTE MUNICIPIO, SE EMITE EL PRESENTE:

**D I C T A M E N**

**DE APROBACION DE LOS INDICADORES DE RESULTADOS ESTRATEGICOS Y DE GESTION PARA LA EVALUACION DE ACUERDO A LAS DIRECCIONES Y AREAS DEL H. AYUNTAMIENTO MUNICIPAL CONSTITUCIONAL DE TECOANAPA, GUERRERO.**

**CORRESPONDIENTE AL EJERCICIO FISCAL 2025**

DICTAMEN DE LOS INDICADORES		DICTAMEN DE LOS INDICADORES									
NO. PROC.	CLASIF. ADMINISTRATIVA	RESUMEN NARRATIVO	NOMBRE DEL INDICADOR	TIPO DE INDICADOR	DIMENSION DEL INDICADOR	FRECUENCIA DEL INDICADOR	DOCUMENTO FUENTE DE INFORMACION, MEDIOS DE VERIFICACION	SUJETOS	¿CONSISTENCIA?	¿PERTINENCIA TEMATICA?	¿FACTIBILIDAD TECNICA?
179		Atención a todas las solicitudes que hace la población en relación con el deporte	Numero de solicitudes recibidas y atendidas	Gestión	Eficacia	Semestral	Plan de trabajo del área correspondiente	La población tendrá la certeza de que sus solicitudes serán recibidas y atendidas	Si Cumple	Si Cumple	Si Cumple
180		Gestionar el mejoramiento y la ampliación de canchas y parques del municipio	Numero de gestiones realizadas y atendidas	Gestión	Eficacia	Semestral	Plan de trabajo del área correspondiente	La población tendrá la certeza de que sus solicitudes serán recibidas y atendidas	Si Cumple	Si Cumple	Si Cumple
181		Contribuir al desarrollo ecológico y sustentable del municipio de Tecoaanapa, mediante la formulación, operación y evaluación de la política ambiental municipal, para prevenir, recomponer o reparar el daño causado al medio ambiente y los recursos naturales del territorio municipal, en congruencia con las políticas ambientales propuestas por el estado y la federación	Porcentaje de ciudadanos que participan en proyectos de cuidado del entorno ambiental PCBMA	Estratégico	Eficacia	Semestral	Informe anual de actividades del área correspondiente	Los gobiernos estatal y federal cuentan con programas para mejorar el entorno ecológico de los municipios	Si Cumple	Si Cumple	Si Cumple
182		El Ayuntamiento de Tecoaanapa cuenta con políticas públicas que le permiten implementar acciones en favor del equilibrio ecológico y el cuidado del medio ambiente	Porcentaje de Recursos Gestionados Alertados en el Municipio. PRGAM	Estratégico	Eficacia	Semestral	Registros presupuestales y contables	La sociedad de Tecoaanapa participa en las actividades que el ayuntamiento realiza para lograr un mejor entorno ecológico	Si Cumple	Si Cumple	Si Cumple
183	Dirección Ecología	Brindar a la población en general servicios, permisos y reglamentos para tener un buen manejo en el cuidado de nuestro entorno ecológico que nos permita disminuir la contaminación y la tala descontrolada de arboles	Porcentaje de población que hace uso de estos servicios	Estratégico	Eficacia	Semestral	Informe anual de actividades del área correspondiente	Los habitantes del municipio de Tecoaanapa participan activamente en el cuidado de su entorno ecológico, respetando y cumpliendo las normas establecidas por la autoridad municipal.	Si Cumple	Si Cumple	Si Cumple
184		Supervisar y sancionar el derribo de arboles sin justificación alguna	Numero de supervisiones realizadas	Gestión	Eficacia	Semestral	Reporte trimestral del área correspondiente	Participación activa de la sociedad de Tecoaanapa para disminuir el derribo de árboles sin permiso alguno, procurando siempre mantener un mejor equilibrio ecológico en nuestro municipio.	Si Cumple	Si Cumple	Si Cumple
185		Gestionar el acceso a los programas gubernamentales, tanto estatales como federales	Numero de gestiones realizadas y atendidas	Gestión	Eficacia	Semestral	Programa de trabajo de la Dirección de Ecología	Los habitantes del municipio podrán ver con beneplácito las actividades que la autoridad realiza en favor de la preservación ecológica.	Si Cumple	Si Cumple	Si Cumple
186		Involucrar la participación de todos los comerciantes, prestadores de servicios y artesanos para mejorar la atención al público y dar una mejor imagen de nuestro municipio	Porcentaje de acciones de fortalecimiento del comercio y turismo del municipio	Estratégico	Eficacia	Semestral	Informe anual 2025	Los gobiernos federal y estatal contribuyen al mejoramiento y fortalecimiento del desarrollo económico mediante el apoyo de las acciones que la administración municipal promueve	Si Cumple	Si Cumple	Si Cumple

H. AYUNTAMIENTO MPAL. CONSTITUCIONAL  
**SINDICATURA MUNICIPAL**  
 TECOANAPA, GRO.  
 2024-2027

H. AYUNTAMIENTO MPAL. CONSTITUCIONAL  
**PRESIDENCIA**  
 TECOANAPA, GRO.  
 2024-2027

H. AYUNTAMIENTO MPAL. CONSTITUCIONAL  
**TITULAR DEL ORGANISMO DE CONTROL INTERNO**  
 TECOANAPA, GRO.  
 2024-2027



**H. AYUNTAMIENTO MUNICIPAL CONSTITUCIONAL DE TECOANAPA, GRO.**

**ORGANO DE CONTROL INTERNO MUNICIPAL**  
**ASUNTO: DICTAMEN DE LOS INDICADORES DIRECTA**  
**TIPO DE APROBACION:**

DE ACUERDO A LAS ATRIBUCIONES Y RESPONSABILIDADES ESTABLECIDAS EN LA CONSTITUCION POLITICA FEDERAL Y ESTATAL, LA LEY ORGANICA DEL MUNICIPIO LIBRE DEL ESTADO DE GUERRERO, LA LEY NUMERO 464 DEL SISTEMA ESTATAL ANTICORRUPCION DE GUERRERO Y LA LEY 465 DE RESPONSABILIDADES ADMINISTRATIVAS PARA EL ESTADO DE GUERRERO, ASI COMO LAS DISPOSICIONES LEGALES DE LA NORMATIVIDAD INTERNA VIGENTE O MARCO JURIDICO INSTITUCIONAL Y OPERATIVO VIGENTE EN ESTE MUNICIPIO, SE EMITE EL PRESENTE:

**D I C T A M E N**

**DE APROBACION DE LOS INDICADORES DE RESULTADOS ESTRATEGICOS Y DE GESTION PARA LA EVALUACION DE ACUERDO A LAS DIRECCIONES Y AREAS DEL H. AYUNTAMIENTO MUNICIPAL CONSTITUCIONAL DE TECOANAPA, GUERRERO.**

**CORRESPONDIENTE AL EJERCICIO FISCAL 2025**

NO. PROG.	CLASIF. ADMINISTRATIVA	DICTAMEN DE LOS INDICADORES DE RESULTADOS DE FIN Y PROPOSITO DE LAS MIR										DICTAMEN DE LOS INDICADORES	
		RESUMEN NARRATIVO	NOMBRE DEL INDICADOR	TIPO DE INDICADOR	DIMENSION DEL INDICADOR	FRECUENCIA DEL INDICADOR	DOCUMENTO FUENTE DE INFORMACION - MEDIOS DE VERIFICACION	SUJETOS	¿CONSISTENCIA?	¿PERTINENCIA TEMATICA?	¿EFECTIVIDAD TECNICA?		
187		El municipio de Tecoaapa cuenta con una agenda de desarrollo económico que le permite impulsar las diferentes actividades económicas que tiene el municipio con el propósito de generar mayores recursos económicos para lograr el bienestar de la población.	Porcentaje de servicios y gestiones.	Estratégico	Eficacia	Semestral	Informe anual 2025	Los gobiernos federal y estatal contribuyen al mejoramiento y fortalecimiento de estas actividades mediante el apoyo de las acciones que la administración municipal promueve	Si Cumple	Si Cumple	Si Cumple		
188	de Dirección Desarrollo económico	Realizar las diferentes actividades que le corresponden a la institución para mejorar los procedimientos e instrumentos de organización e innovación tecnológica y el diseño de políticas públicas que permitan desarrollar la agenda de desarrollo económico municipal	Porcentaje de actividades y gestiones realizadas	Estratégico	Eficacia	Semestral	Convenios y acuerdos	Se logra una estrecha coordinación entre los tres niveles de gobierno para lograr una buena planeación municipal	Si Cumple	Si Cumple	Si Cumple		
189		Establecer convenio de Colaboración con la Secretaría de Fomento a Desarrollo Económico de Guerrero (SEFODECO) con la finalidad de realizar los estudios y proyectos necesarios con el único propósito de lograr el adecuado desarrollo de la actividad económica en nuestro municipio	Documentos elaborados	Gestión	Eficacia	Semestral	Informe anual del área correspondiente	Los gobiernos Federal y estatal contribuyen para fortalecer la actividad económica de nuestro municipio	Si Cumple	Si Cumple	Si Cumple		
190		Gestionar la infraestructura necesaria para dotar de los servicios básicos que permitan el desarrollo de la actividad económica	Obras gestionadas y construidas	Gestión	Eficacia	Semestral	Informe anual del área correspondiente	El gobierno municipal logra la gestión de la construcción obras de impacto que beneficien la economía	Si Cumple	Si Cumple	Si Cumple		
191		Promover y desarrollar el ecoturismo en nuestro municipio, a través de los atractivos naturales que tenemos	Número de actividades coordinadas y realizadas	Gestión	Eficacia	Semestral	Reportes trimestrales del área correspondiente	El gobierno municipal logra poner en marcha mínimo una actividad mensual relacionada con la promoción turística de Tecoaapa, durante esta administración	Si Cumple	Si Cumple	Si Cumple		
192		Contribuir a mejorar la calidad de vida de la población que vive en condición de pobreza tanto en el medio rural como urbano del municipio, mediante la aplicación de programas sociales subsidiarios y el fortalecimiento de sus derechos sociales	Variación porcentual en la implementación de programas sociales	Estratégico	Eficacia	Semestral	Registros administrativos	El gobierno federal y estatal implementan programas sociales que benefician principalmente a la población de escasos recursos económicos, del medio rural y urbano	Si Cumple	Si Cumple	Si Cumple		
193		Habitantes del municipio de Tecoaapa que viven en zonas rurales y urbanas en condición de pobreza intervenidos con los programas de desarrollo social	Porcentaje de población en condiciones de pobreza intervenidos con los programas de desarrollo social.	Estratégico	Eficacia	Semestral	Informe de actividades de la dirección de desarrollo social	Las autoridades federales y estatales brindan facilidades para asegurar el acceso de la población a los programas sociales	Si Cumple	Si Cumple	Si Cumple		
194	de Dirección Bienestar	Participación para la implementación de los programas de desarrollo social	Cobertura de población atendida	Gestión	Eficacia	Semestral	Informe de actividades de la dirección de desarrollo social	Las autoridades federales y estatales brindan facilidades para asegurar el acceso de la población a los programas sociales	Si Cumple	Si Cumple	Si Cumple		

**SINDICATURA MUNICIPAL**  
TECOANAPA, GRO.

**H. AYUNTAMIENTO MUNICIPAL CONSTITUCIONAL**  
TECOANAPA, GRO.



**H. AYUNTAMIENTO MUNICIPAL CONSTITUCIONAL DE TECOANAPA, GRO.**



**ORGANO DE CONTROL INTERNO MUNICIPAL**  
**ASUNTO: DICTAMEN DE LOS INDICADORES**  
**TIPO DE APROBACION: DIRECTA**


DE ACUERDO A LAS ATRIBUCIONES Y RESPONSABILIDADES ESTABLECIDAS EN LA CONSTITUCIÓN POLITICA FEDERAL Y ESTATAL, LA LEY ORGANICA DEL MUNICIPIO LIBRE DEL ESTADO DE GUERRERO, LA LEY NUMERO 464 DEL SISTEMA ESTATAL ANTICORRUPCION DE GUERRERO Y LA LEY 465 DE RESPONSABILIDADES ADMINISTRATIVAS PARA EL ESTADO DE GUERRERO, ASI COMO LAS DISPOSICIONES LEGALES DE LA NORMATIVIDAD INTERNA VIGENTE O MARCO JURIDICO INSTITUCIONAL Y OPERATIVO VIGENTE EN ESTE MUNICIPIO, SE EMITE EL PRESENTE:


**D I C T A M E N**


**DE APROBACION DE LOS INDICADORES DE RESULTADOS ESTRATEGICOS Y DE GESTION PARA LA EVALUACION DE ACUERDO A LAS DIRECCIONES Y AREAS DEL H. AYUNTAMIENTO MUNICIPAL CONSTITUCIONAL DE: TECOANAPA, GUERRERO.**


**CORRESPONDIENTE AL EJERCICIO FISCAL 2025**

NO. PROG.	CLASIF. ADMINISTRATIVA	DICTAMEN DE LOS INDICADORES DE RESULTADOS DE FIN Y PROPOSITO DE LAS MIR										DICTAMEN DE LOS INDICADORES		
		RESUMEN NARRATIVO	NOMBRE DEL INDICADOR	TIPO DE INDICADOR	DIMENSION DEL INDICADOR	FRECUENCIA DEL INDICADOR	DOCUMENTO FUENTE DE INFORMACION - MEDIOS DE VERIFICACION	SUJETOS	¿CONSISTENCIA?	¿PERTINENCIA TEMATICA?	¿ACTIVIDAD TECNICA?			
195		Apoyo y orientación para el ingreso a programas sociales que maneja el gobierno federal	Porcentaje de población que accede a los programas sociales federales	Gestión	Eficacia	Semestral	Reporte de actividades emitido por el área	Los programas sociales contribuyen a disminuir el índice de rezago que viven los habitantes de nuestro municipio	SI Cumple	SI Cumple	SI Cumple			
196		Apoyo y orientación para el ingreso a programas sociales que maneja el gobierno estatal	Porcentaje de población que accede a los programas sociales estatales	Gestión	Eficacia	Semestral	Reporte de actividades emitido por el área	Los programas sociales contribuyen a disminuir el índice de rezago que viven los habitantes de nuestro municipio	SI Cumple	SI Cumple	SI Cumple			
197		Contribuir a mejorar la calidad de vida de los ciudadanos del municipio, facilitando las condiciones para que la población tenga acceso a los servicios de salud básicos como son la prevención, protección de enfermedades	Porcentaje de recursos gestionados a través de los servicios de salud, PCASS	Estratégico	Eficacia	Semestral	Dirección de Salud y Secretaría de Salud Estatal	Existe coordinación entre los distintos niveles de gobierno para convertir recursos para ejercer en el municipio	SI Cumple	SI Cumple	SI Cumple			
198		La población del municipio de Tecoaapa recibe los servicios médicos básicos de salud y de prevención de enfermedades	Pocentaje de recursos gestionados a través de los servicios de salud en el municipio, PRGAM	Estratégico	Eficacia	Semestral	Registros presupuestales y contables	Existe coordinación entre los distintos niveles de gobierno para convertir recursos para ejercer en el municipio	SI Cumple	SI Cumple	SI Cumple			
199		Realizar diferentes actividades y gestiones para fomentar servicios de salud de calidad para el municipio de Tecoaapa	Porcentaje de actividades y gestiones realizadas	Estratégico	Eficacia	Semestral	Convenios y acuerdos	Se logra una estrecha coordinación entre el sector salud y la dirección de salud municipal	SI Cumple	SI Cumple	SI Cumple			
200	Dirección de Salud Municipal	Fortalecimiento y equipamiento de los centros de salud que existen en todo el municipio	Número de centros de salud habilitados	Gestión	Eficacia	Semestral	Informe anual del área correspondiente	Las instituciones de salud colaboran con las acciones para abatir el rezago en materia de salud que impulsa la administración municipal.	SI Cumple	SI Cumple	SI Cumple			
201		Capacitación a los diferentes sectores de la población sobre la prevención de las enfermedades más comunes que afectan a la población del municipio	Número de capacitaciones realizadas	Gestión	Eficacia	Semestral	Memorias mensuales y reportes	La población en general del municipio participa en las capacitaciones convocadas por salud municipal.	SI Cumple	SI Cumple	SI Cumple			
202		Realizar verificaciones o visitas sanitarias en mercados, panteones, rastros, establos, baños públicos, centros de reunión pública y espectáculos, establecimientos dedicados a la prestación del servicio de peluquería, salones de belleza, similares, así como establecimientos de hospedaje, para verificar el cumplimiento de las diversas normas en materia sanitaria	Número de verificaciones y supervisiones coordinadas realizadas	Gestión	Eficacia	Semestral	Reportes trimestrales del área correspondiente	Los diferentes establecimientos colaboran para mantener las medidas sanitarias requeridas	SI Cumple	SI Cumple	SI Cumple			


  
**H. AYUNTAMIENTO MUNICIPAL CONSTITUCIONAL**  
**SECRETARÍA DE CONTROL INTERNO**  
**TECOANAPA, GRO.**  
**2024-2027**

  
**H. AYUNTAMIENTO MUNICIPAL CONSTITUCIONAL**  
**SINDICATURA MUNICIPAL**  
**TECOANAPA, GRO.**  
**2024-2027**


  
**H. AYUNTAMIENTO MUNICIPAL CONSTITUCIONAL**  
**SECRETARÍA DE CONTROL INTERNO**  
**TECOANAPA, GRO.**  
**2024-2027**


  
**H. AYUNTAMIENTO MUNICIPAL CONSTITUCIONAL**  
**SECRETARÍA DE CONTROL INTERNO**  
**TECOANAPA, GRO.**  
**2024-2027**



## H. AYUNTAMIENTO MUNICIPAL CONSTITUCIONAL DE TECOANAPA, GRO.

**ORGANO DE CONTROL INTERNO MUNICIPAL**  
**ASUNTO: DICTAMEN DE LOS INDICADORES DIRECTA**  
**TIPO DE APROBACION: DIRECTA**

DE ACUERDO A LAS ATRIBUCIONES Y RESPONSABILIDADES ESTABLECIDAS EN LA CONSTITUCION POLITICA FEDERAL Y ESTATAL, LA LEY ORGANICA DEL MUNICIPIO LIBRE DEL ESTADO DE GUERRERO, LA LEY NUMERO 464 DEL SISTEMA ESTATAL ANTICORRUPCION DE GUERRERO Y LA LEY 465 DE RESPONSABILIDADES ADMINISTRATIVAS PARA EL ESTADO DE GUERRERO, ASI COMO LAS DISPOSICIONES LEGALES DE LA NORMATIVIDAD INTERNA VIGENTE O MARCO JURIDICO INSTITUCIONAL Y OPERATIVO VIGENTE EN ESTE MUNICIPIO, SE EMITE EL PRESENTE:

### D I C T A M E N DE APROBACION DE LOS INDICADORES DE RESULTADOS ESTRATEGICOS Y DE GESTION PARA LA EVALUACION DE ACUERDO A LAS DIRECCIONES Y AREAS DEL H. AYUNTAMIENTO MUNICIPAL CONSTITUCIONAL DE TECOANAPA, GUERRERO.

CORRESPONDIENTE AL EJERCICIO FISCAL 2025											
NO. PROG.	CLASIF. ADMINISTRATIVA	RESUMEN NARRATIVO	NOMBRE DEL INDICADOR	TIPO DE INDICADOR	DIMENSION DEL INDICADOR	FRECUENCIA DEL INDICADOR	DOCUMENTO FUENTE DE INFORMACION - MEDIOS DE VERIFICACION	SUPUESTOS	¿CONSISTENCIA?	¿PERTINENCIA TEMÁTICA?	¿FACTIBILIDAD TÉCNICA?
203		Contribuir a que el municipio de Tecoaanapa, pueda llevar un buen control de los nacimientos y defunciones, para ofrecer datos confiables a quien así lo requiera.	Porcentaje de mejoramiento sobre el manejo de datos para emitir documentos de identidad a la población de Tecoaanapa	Estratégico	Eficacia	Semestral	Reporte general de Registro Civil, mensual 2025	Contar con personal, equipamiento e insumos suficientes para el desarrollo de los trabajos.	SI Cumple	SI Cumple	SI Cumple
204		Facilitar los mecanismos para que la población pueda tramitar los documentos que necesite.	Porcentaje de mejoramiento en el trámite de documentos que la población realiza.	Estratégico	Eficacia	Semestral	Encuesta de satisfacción anual sobre los servicios prestados por Registro Civil 2025	El área de Registro Civil municipal cuenta con infraestructura suficiente para atender a la ciudadanía.	SI Cumple	SI Cumple	SI Cumple
205	de Dirección Registro Civil	Contar con una Oficialía de Registro Civil municipal que lleve los servicios que requiere la población, a costos accesibles.	Porcentaje de campañas que realiza el Registro Civil	Estratégico	Eficacia	Semestral	Reporte anual de metas de la Oficialía de Registro Civil 2025	La población del municipio de Tecoaanapa cuenta con mejores servicios brindados por la Oficialía de Registro Civil.	SI Cumple	SI Cumple	SI Cumple
206		Implementar campañas de registros de nacimientos a precios accesibles.	Variación porcentual anual de las campañas de registros de nacimientos.	Gestión	Eficacia	Semestral	Reporte anual de metas de la Oficialía de Registro Civil 2025	La ciudadanía se encuentra satisfecha con el implemento de las campañas de registros realizadas	SI Cumple	SI Cumple	SI Cumple
207		Implementar campañas de matrimonios en las localidades mas concurridas del municipio.	Porcentaje de incremento de celebración de matrimonios.	Gestión	Eficacia	Semestral	Reporte anual de metas de la Oficialía de Registro Civil 2025	Desarrollo de los eventos programados sin complicaciones.	SI Cumple	SI Cumple	SI Cumple
208		Llevar a cabo sin muchas complicaciones el registro de defunciones con trato respetuoso.	Número de registros de defunciones.	Gestión	Eficacia	Semestral	Reporte anual de metas de la Oficialía de Registro Civil 2025	La población del municipio de Tecoaanapa cuenta con mejores servicios brindados por la Oficialía de Registro Civil.	SI Cumple	SI Cumple	SI Cumple
209		Desarrollar un programa de "eventos culturales comunitarios" que incluye talleres, exposiciones, espectáculos y cine, fomentando la participación de la comunidad en la creación y disfrute de las artes. El programa también promoverá la venta de productos artesanales locales, fortaleciendo los lazos comunitarios e impulsando el talento local de manera inclusiva y accesible para todos los habitantes	Porcentaje de población que practica la cultura y recreación municipal	Estratégico	Eficacia	Semestral	Reporte de la dirección municipal de cultura	Los habitantes del municipio de Tecoaanapa, están en la posibilidad de promover su cultura y tradiciones, ya que se cuenta con las condiciones necesarias	SI Cumple	SI Cumple	SI Cumple
210	de Dirección de Arte, Cultura y Espectáculos	El municipio de Tecoaanapa cuenta con instalaciones y condiciones adecuadas para promover su cultura y tradiciones	Porcentaje de población que practica la cultura y tradiciones municipal	Estratégico	Eficacia	Semestral	Informe de la dependencia correspondiente	La población del municipio de Tecoaanapa cuenta con áreas y condiciones adecuadas para practicar su cultura y tradiciones	SI Cumple	SI Cumple	SI Cumple
211		Planear y coordinar las acciones de promoción y organización de actividades culturales como base para una vida social.	Número de eventos realizados en favor de la cultura y tradiciones	Estratégico	Eficacia	Semestral	Informe de la dependencia correspondiente	La sociedad en general podrá constatar que esta dirección trabaja de manera coordinada para fomentar la cultura y tradiciones en este municipio	SI Cumple	SI Cumple	SI Cumple

  
**H. AYUNTAMIENTO MUNICIPAL CONSTITUCIONAL DE TECOANAPA, GRO.**  
**SINDICATURA MUNICIPAL DE TECOANAPA, GRO.**  
 2024-2027  
 Página 28



**H. AYUNTAMIENTO MUNICIPAL CONSTITUCIONAL DE TECOANAPA, GRO.**



**ORGANO DE CONTROL INTERNO MUNICIPAL**  
**ASUNTO: DICTAMEN DE LOS INDICADORES DIRECTA**  
**TIPO DE APROBACION: DIRECTA**

DE ACUERDO A LAS ATRIBUCIONES Y RESPONSABILIDADES ESTABLECIDAS EN LA CONSTITUCION POLITICA FEDERAL Y ESTATAL, LA LEY ORGANICA DEL MUNICIPIO LIBRE DEL ESTADO DE GUERRERO, LA LEY NUMERO 464 DEL SISTEMA ESTATAL ANTICORRUPCION DE GUERRERO Y LA LEY 465 DE RESPONSABILIDADES ADMINISTRATIVAS PARA EL ESTADO DE GUERRERO, ASI COMO LAS DISPOSICIONES LEGALES DE LA NORMATIVIDAD INTERNA VIGENTE O MARCO JURIDICO INSTITUCIONAL Y OPERATIVO VIGENTE EN ESTE MUNICIPIO, SE EMITE EL PRESENTE:

**D I C T A M E N**

**DE APROBACION DE LOS INDICADORES DE RESULTADOS ESTRATEGICOS Y DE GESTION PARA LA EVALUACION DE ACUERDO A LAS DIRECCIONES Y AREAS DEL H. AYUNTAMIENTO MUNICIPAL CONSTITUCIONAL DE TECOANAPA, GUERRERO.**

**CORRESPONDIENTE AL EJERCICIO FISCAL 2025**

NO. PROG.	CLASIF. ADMINISTRATIVA	DICTAMEN DE LOS INDICADORES DE RESULTADOS DE FIN Y PROPOSITO DE LAS MIR										DICTAMEN DE LOS INDICADORES	
		RESUMEN NARRATIVO	NOMBRE DEL INDICADOR	TIPO DE INDICADOR	DIMENSION DEL INDICADOR	FRECUENCIA DEL INDICADOR	DOCUMENTO FUENTE DE INFORMACION - MEDIOS DE VERIFICACION	SUJETOS	¿CONSISTENCIA?	¿PERTINENCIA TEMÁTICA?	¿FACTIBILIDAD TÉCNICA?		
212		Organizar y emitir convocatorias para los eventos culturales	Número de eventos organizados y convocados	Gestión	Eficacia	Semestral	Convocatorias e invitaciones	La población del municipio de Tecoaanapa, podrá participar en los eventos culturales que sean de su mayor interés.	Si Cumple	Si Cumple	Si Cumple		
213		Atención a todas las solicitudes que hace la población en relación con la cultura y tradiciones	Número de solicitudes recibidas y atendidas	Gestión	Eficacia	Semestral	Plan de trabajo del área correspondiente	La población tendrá la certeza de que sus solicitudes serán recibidas y atendidas	Si Cumple	Si Cumple	Si Cumple		
214		Gestionar el mejoramiento y la ampliación de canchas y parques del municipio	Número de gestiones realizadas y atendidas	Gestión	Eficacia	Semestral	Plan de trabajo del área correspondiente	La población tendrá la certeza de que sus solicitudes serán recibidas y atendidas	Si Cumple	Si Cumple	Si Cumple		
215		Contribuir con las instancias competentes; tanto nacionales como de otro país, en el apoyo integral a la comunidad LGBT y a sus familias, en términos de la legislación aplicable	Porcentaje de acciones de fortalecimiento de la planeación municipal	Estratégico	Eficacia	Semestral	Reporte de la Dirección de Diversidad Sexual	La Diversidad Sexual de nuestro municipio cuentan con el apoyo de la autoridad para que les sean respetados sus derechos y garantías	Si Cumple	Si Cumple	Si Cumple		
216		El municipio de Tecoaanapa cuenta con un área específica para la atención a la Diversidad Sexual	Porcentaje de servicios y gestiones	Estratégico	Eficacia	Semestral	Informe de la dependencia correspondiente	La población LGBT del municipio de Tecoaanapa cuenta con una área y condiciones adecuadas para solicitar apoyo y orientación	Si Cumple	Si Cumple	Si Cumple		
217		Planear y coordinar las acciones de atención y seguimiento a la población LGBT de nuestro municipio, así como también a sus familiares	Porcentaje de actividades y gestiones realizadas	Estratégico	Eficacia	Semestral	Informe de la dependencia correspondiente	La población LGBT del municipio de Tecoaanapa cuenta con una área y condiciones adecuadas para solicitar apoyo y orientación	Si Cumple	Si Cumple	Si Cumple		
218		Trabajar por el acceso de la comunidad LGBT a todos los derechos humanos y civiles que le corresponden	Número de verificaciones realizadas	Gestión	Eficacia	Semestral	Reporte de la Dirección de Diversidad Sexual	La población LGBT del municipio de Tecoaanapa, podrá constatar que en esta administración se les da una atención digna y respetuosa	Si Cumple	Si Cumple	Si Cumple		
219		Orientar y asesorar a la población LGBT del Municipio y sus familias sobre diversos trámites y procedimientos legales, administrativos y de vinculación	Número de solicitudes recibidas y atendidas	Gestión	Eficacia	Semestral	Plan de trabajo del área correspondiente	La población tendrá la certeza de que sus solicitudes serán recibidas y atendidas	Si Cumple	Si Cumple	Si Cumple		
220		Desarrollar un programa de capacitación para la identificación y seguimiento de áreas de oportunidad para la comunidad LGBT	Número de supervisiones coordinadas y realizadas	Gestión	Eficacia	Semestral	Plan de trabajo del área correspondiente	La población LGBT recibirá capacitación para orientar sus actividades económicas y mejorar sus ingresos	Si Cumple	Si Cumple	Si Cumple		
221		Contribuir a la implementación de un programa que permita mejorar la recaudación, administración y control de la emisión de permisos, refrendo de licencias comerciales, en base a programas de apoyo económico implementadas por la autoridad municipal	Variación porcentual en el incremento de la recaudación fiscal municipal	Estratégico	Eficacia	Semestral	Informe anual y rendición de cuentas 2024	Las dependencias Federales y Estatales pueden constatar el incremento en el ingreso del municipio, por lo que no dudan en implementar proyectos de mayor impacto que beneficien a la población	Si Cumple	Si Cumple	Si Cumple		
222		El gobierno municipal de Tecoaanapa incrementa sus ingresos a través de la implementación de un programa que le permite llevar un mayor control y mejorar los servicios.	Variación porcentual en el incremento de la recaudación fiscal municipal	Estratégico	Eficacia	Semestral	Informe anual y rendición de cuentas 2024	Los contribuyentes del municipio son motivados para pagar sus derechos y obligaciones	Si Cumple	Si Cumple	Si Cumple		

**SINDICATURA MUNICIPAL**  
**TECOANAPA, GRO.**  
**2024-2027**

**H. AYUNTAMIENTO MUNICIPAL CONSTITUCIONAL**  
**TECOANAPA, GRO.**  
**2024-2027**

**SECRETARÍA DE CONTROL INTERNO**  
**TECOANAPA, GRO.**  
**2024-2027**

Página 29



## H. AYUNTAMIENTO MUNICIPAL CONSTITUCIONAL DE TECOANAPA, GRO.

**ORGANO DE CONTROL INTERNO MUNICIPAL**  
**ASUNTO: DICTAMEN DE LOS INDICADORES**  
**TIPO DE APROBACION: DIRECTA**

DE ACUERDO A LAS ATRIBUCIONES Y RESPONSABILIDADES ESTABLECIDAS EN LA CONSTITUCIÓN POLITICA FEDERAL Y ESTATAL, LA LEY ORGANICA DEL MUNICIPIO LIBRE DEL ESTADO DE GUERRERO, LA LEY NUMERO 464 DEL SISTEMA ESTATAL ANTICORRUPCION DE GUERRERO Y LA LEY 465 DE RESPONSABILIDADES ADMINISTRATIVAS PARA EL ESTADO DE GUERRERO, ASI COMO LAS DISPOSICIONES LEGALES DE LA NORMATIVIDAD INTERNA VIGENTE O MARCO JURIDICO INSTITUCIONAL Y OPERATIVO VIGENTE EN ESTE MUNICIPIO, SE EMITE EL PRESENTE:

### D I C T A M E N

**DE APROBACION DE LOS INDICADORES DE RESULTADOS ESTRATEGICOS Y DE GESTION PARA LA EVALUACION DE ACUERDO A LAS DIRECCIONES Y AREAS DEL H. AYUNTAMIENTO MUNICIPAL CONSTITUCIONAL DE: TECOANAPA, GUERRERO.**

#### CORRESPONDIENTE AL EJERCICIO FISCAL 2025

NO. PROG.	CLASIF. ADMINISTRATIVA	DICTAMEN DE LOS INDICADORES DE RESULTADOS DE FIN Y PROPOSITO DE LAS MIR										DICTAMEN DE LOS INDICADORES		
		RESUMEN NARRATIVO	NOMBRE DEL INDICADOR	TIPO DE INDICADOR	DIMENSION DEL INDICADOR	FRECUENCIA DEL INDICADOR	DOCUMENTO FUENTE DE INFORMACION - MEDIOS DE VERIFICACION	SUJETOS	¿CONSISTENCIA?	¿PERTINENCIA TEMATICA?	¿FACTIBILIDAD TECNICA?			
223	Dirección Reglamentos	Implementación de estrategias y lineamientos que permitan que los diferentes establecimientos cumplan con los reglamentos y paguen sus permisos	Número de establecimientos en el municipio de Tecoaanapa	Estratégico	Eficacia	Semestral	Informes emitidos por las áreas correspondientes	Los contribuyentes acuden de forma voluntaria a realizar el pago de sus obligaciones fiscales municipales.	Si Cumple	Si Cumple	Si Cumple			
224		Realizar inspecciones de establecimientos comerciales típos y semifijos, para invitarnos a pagar sus permisos de funcionamiento	Número de inspecciones realizadas	Gestión	Eficacia	Semestral	Informe anual y rendición de cuentas	La población en general podrá constatar en buen uso que se le dará a los recursos obtenidos en esta área.	Si Cumple	Si Cumple	Si Cumple			
225		Autorizar licencias de funcionamiento para establecimientos comerciales cualquiera que sea su giro, excepto los denominados giros rojos siempre y cuando cumplan con los requisitos que exige el reglamento de licencias de funcionamiento	Número de licencias solicitadas y autorizadas	Gestión	Eficacia	Semestral	Informes emitidos por las áreas correspondientes	La población en general podrá constatar en buen uso que se le dará a los recursos obtenidos en esta área.	Si Cumple	Si Cumple	Si Cumple			
226		Supervisar las ferias tradicionales y al ambulantaje en nuestro municipio	Supervisiones realizadas por el área correspondiente	Gestión	Eficacia	Semestral	Informes emitidos por las áreas correspondientes	Las fiestas tradicionales y los establecimientos comerciales ambulantes son supervisados por esta área	Si Cumple	Si Cumple	Si Cumple			
227		Realizar operativos en coordinación con seguridad pública a los establecimientos que expendan bebidas alcohólicas (micheladas, botaneros, bares y cantinas) con la finalidad de no permitir el acceso a menores de edad ni a sexoservidoras que no cumplan con el reglamento de salud municipal	Operativos realizados por el área correspondiente	Gestión	Eficacia	Semestral	Informes emitidos por las áreas correspondientes	Los establecimientos comerciales de diferentes giros cumplen con los reglamentos establecidos por la autoridad municipal	Si Cumple	Si Cumple	Si Cumple			
228		Vigilar el manejo y aplicación de recursos federales o estatales que en cumplimiento de las leyes o convenios de desarrollo o cooperación se hayan transfiriendo al Municipio	Número de convenios para el desarrollo al municipio.	Estratégico	Eficacia	Semestral	Convenios celebrados en 2025	La federación y el estado aportan los recursos que por ley le corresponden al municipio, para poder desarrollar las metas propuestas en su plan de gobierno	Si Cumple	Si Cumple	Si Cumple			
229		Representar jurídicamente al municipio, cuidar y preservar el patrimonio, y vigilar el buen funcionamiento de el bando de policía y buen gobierno	Porcentaje de reuniones con las áreas involucradas	Estratégico	Eficacia	Semestral	Actas de reuniones y acuerdos 2025	Se realizan reuniones con las diferentes dependencias del Ayuntamiento para verificar la buena operatividad del mismo	Si Cumple	Si Cumple	Si Cumple			
230		Realizar las actividades inherentes al cargo, de acuerdo a la Ley orgánica del Municipio Libre del Estado de Guerrero.	Porcentaje de actividades realizadas en favor de la ciudadanía	Estratégico	Eficacia	Semestral	Reporte de actividades por el área responsable.	Se realizan las actividades que manda la Ley Orgánica del Municipio Libre del Estado de Guerrero	Si Cumple	Si Cumple	Si Cumple			
231	Dirección Asuntos Jurídicos	Proponer y establecer lineamientos en materia jurídico-administrativa, para procurar la congruencia en la aplicación de la normatividad municipal y la actuación de los servidores públicos municipales	Número de autorizaciones y verificaciones.	Gestión	Eficacia	Semestral	Actas de reuniones y acuerdos 2025	Se realizan reuniones con las diferentes dependencias del Ayuntamiento para verificar la buena operatividad del mismo	Si Cumple	Si Cumple	Si Cumple			

H. AYUNTAMIENTO MUNICIPAL CONSTITUCIONAL  
 SINDICATURA MUNICIPAL  
 TECOANAPA, GRO.  
 2024-2027  
 Página 30



**H. AYUNTAMIENTO MUNICIPAL CONSTITUCIONAL DE TECOANAPA, GRO.**

ORGANO DE CONTROL INTERNO MUNICIPAL  
 DICTAMEN DE LOS INDICADORES  
 ASUNTO: TIPO DE APROBACION: DIRECTA

DE ACUERDO A LAS ATRIBUCIONES Y RESPONSABILIDADES ESTABLECIDAS EN LA CONSTITUCION POLITICA FEDERAL Y ESTATAL, LA LEY ORGANICA DEL MUNICIPIO LIBRE DEL ESTADO DE GUERRERO, LA LEY NUMERO 464 DEL SISTEMA ESTATAL ANTICORRUPCION DE GUERRERO Y LA LEY 465 DE RESPONSABILIDADES ADMINISTRATIVAS PARA EL ESTADO DE GUERRERO, ASI COMO LAS DISPOSICIONES LEGALES DE LA NORMATIVIDAD INTERNA VIGENTE O MARCO JURIDICO INSTITUCIONAL Y OPERATIVO VIGENTE EN ESTE MUNICIPIO, SE EMITE EL PRESENTE:

**D I C T A M E N**

DE APROBACION DE LOS INDICADORES DE RESULTADOS ESTRATEGICOS Y DE GESTION PARA LA EVALUACION DE ACUERDO A LAS DIRECCIONES Y AREAS DEL H. AYUNTAMIENTO MUNICIPAL CONSTITUCIONAL DE: TECOANAPA, GUERRERO.

**CORRESPONDIENTE AL EJERCICIO FISCAL 2025**

DICTAMEN DE LOS INDICADORES DE RESULTADOS DE FIN Y PROPOSITO DE LAS MIR		DICTAMEN DE LOS INDICADORES									
NO. PROG.	CLASIF. ADMINISTRATIVA	RESUMEN NARRATIVO	NOMBRE DEL INDICADOR	TIPO DE INDICADOR	DIMENSION DEL INDICADOR	FRECUENCIA DEL INDICADOR	DOCUMENTO FUENTE DE INFORMACION - MEDIOS DE VERIFICACION	SUJETOS	¿CONSISTENCIA?	¿PERTINENCIA TEMATICA?	¿FACTIBILIDAD TECNICA?
232		Supervisar la aplicación de los bandos de policía y buen gobierno, y de toda disposición orientada a proteger el orden público, así como la organización y desempeño de la policía municipal	Variación porcentual de supervisiones realizadas y realizadas	Gestión	Eficacia	Semestral	Actas de reuniones acuerdos 2025	Se verifica el buen funcionamiento de y la policía para que se garantice el orden público y el libre desplazamiento de la ciudadanía	Si Cumple	Si Cumple	Si Cumple
233		Formular demandas y denuncias, y representar al Ayuntamiento, al Presidente Municipal o a los titulares de las dependencias y órganos Administrativos del Gobierno Municipal, fungiendo en su caso indistintamente como representante jurídico derivado, apoderado o mandatario, en los juicios en que éstos sean parte	Porcentaje de eventos donde se representa al Ayuntamiento	Gestión	Eficacia	Semestral	Informe de actividades del área	Se representa al H. Ayuntamiento de acuerdo a lo determinado por ley	Si Cumple	Si Cumple	Si Cumple
234		Contribuir a que la ciudadanía de nuestro municipio conozca las actividades que realiza el gobierno municipal	Numero de eventos realizados y difundidos por la autoridad municipal	Estratégico	Eficacia	Semestral	Publicación de eventos	La población en general se entera a través de los diferentes medios de las actividades del gobierno municipal de Tecoaapa	Si Cumple	Si Cumple	Si Cumple
235		El ayuntamiento de Tecoaapa hace buen uso de la tecnología para obtener mejores avances y resultados del quehacer gubernamental	Variación porcentual de eventos difundidos por el municipio	Estratégico	Eficacia	Semestral	Eventos difundidos	La población en general se entera a través de los diferentes medios de las actividades del gobierno municipal de Tecoaapa	Si Cumple	Si Cumple	Si Cumple
236	Dirección Informática	Difusión de las actividades de gobierno a través de los diferentes medios que estén a nuestro alcance	Numero de eventos difundidos	Estratégico	Eficacia	Semestral	Eventos difundidos	La sociedad está informada sobre las actividades del gobierno municipal	Si Cumple	Si Cumple	Si Cumple
237		Mantener al día el software y capacitando a los responsables de su operación	Numero de eventos programados y difundidos	Gestión	Eficacia	Semestral	Registros administrativos	Contamos con un buen uso de la tecnología y capacitación para e buen funcionamiento del gobierno municipal	Si Cumple	Si Cumple	Si Cumple
238		Obtener información municipal para la elaboración de planes y programas	Numero de eventos programados y difundidos	Gestión	Eficacia	Semestral	Registros administrativos	Contamos con una sociedad más informada y conocedora de las actividades y acciones que desarrolla el gobierno municipal	Si Cumple	Si Cumple	Si Cumple
239		Contribuir al fortalecimiento de la participación ciudadana en la conformación de Políticas Públicas Municipales mediante foros de consulta popular	Variación porcentual en la celebración de Foros de consulta popular	Estratégico	Eficacia	Semestral	Encuesta del desempeño de la administración pública municipal generada por la Contraloría Municipal 2025	Existe interés político y ciudadano en la administración pública que se de la vinculación entre la municipal generada por población y el gobierno municipal de Tecoaapa	Si Cumple	Si Cumple	Si Cumple
240		La población del municipio participa en la construcción de las políticas públicas municipales.	Porcentaje de la población agrupada en la construcción de las políticas públicas municipales.	Estratégico	Eficacia	Semestral	Encuesta del desempeño de la administración pública municipal generada por los Foros de Consulta Popular contraloría municipal 2025	La Población Municipal muestra interés por en los Foros de Consulta Popular	Si Cumple	Si Cumple	Si Cumple

H. AYUNTAMIENTO MUNICIPAL CONSTITUCIONAL  
 SINDICATURA MUNICIPAL  
 TECOANAPA, GRO.  
 2024-2027

H. AYUNTAMIENTO MUNICIPAL  
 ORGANISMO DE CONTROL INTERNO  
 TECOANAPA, GRO.  
 2024-2027

**H. AYUNTAMIENTO MUNICIPAL CONSTITUCIONAL DE TECOANAPA, GRO.**

**ORGANO DE CONTROL INTERNO MUNICIPAL**  
**ASUNTO: DICTAMEN DE LOS INDICADORES DIRECTA**  
**TIPO DE APROBACION:**

DE ACUERDO A LAS ATRIBUCIONES Y RESPONSABILIDADES ESTABLECIDAS EN LA CONSTITUCIÓN POLITICA FEDERAL Y ESTATAL, LA LEY ORGANICA DEL MUNICIPIO LIBRE DEL ESTADO DE GUERRERO, LA LEY NUMERO 464 DEL SISTEMA ESTATAL ANTICORRUPCION DE GUERRERO Y LA LEY 465 DE RESPONSABILIDADES ADMINISTRATIVAS PARA EL ESTADO DE GUERRERO, ASI COMO LAS DISPOSICIONES LEGALES DE LA NORMATIVIDAD INTERNA VIGENTE O MARCO JURIDICO INSTITUCIONAL Y OPERATIVO VIGENTE EN ESTE MUNICIPIO, SE EMITE EL PRESENTE:

**D I C T A M E N**

**DE APROBACION DE LOS INDICADORES DE RESULTADOS ESTRATEGICOS Y DE GESTION PARA LA EVALUACION DE ACUERDO A LAS DIRECCIONES Y AREAS DEL H. AYUNTAMIENTO MUNICIPAL CONSTITUCIONAL DE: TECOANAPA, GUERRERO.**

**CORRESPONDIENTE AL EJERCICIO FISCAL 2025**

DICTAMEN DE LOS INDICADORES DE RESULTADOS DE FIN Y PROPOSITO DE LAS MIR		DICTAMEN DE LOS INDICADORES									
NO. PROC.	CLASIF. ADMINISTRATIVA	RESUMEN NARRATIVO	NOMBRE DEL INDICADOR	TIPO DE INDICADOR	DIMENSION DEL INDICADOR	FRECUENCIA DEL INDICADOR	DOCUMENTO FUENTE DE INFORMACION - MEDIOS DE VERIFICACION	SUJETOS	¿CONSISTENCIA?	¿PERTINENCIA TEMATICA?	¿EFECTIVIDAD TECNICA?
241	de Coordinación de Asesores	Contar con una política de atención al público en general con respeto, sin distinción de filiación partidista o procedencia	Porcentaje de población atendida por esta administración.	Estratégico	Eficacia	Semestral	Encuesta del desempeño de la administración pública municipal generada por contraloría municipal 2025	Los Servidores Públicos cuentan con un mecanismo de integración de las demandas ciudadanas.	Si Cumple	Si Cumple	Si Cumple
242		Recibir y dar cuenta inmediata al presidente sobre la documentación recibida, así como de las demandas, peticiones	Reportes diarios	Gestión	Eficacia	Semestral	Acuses y reportes por el área correspondiente	Las peticiones de la población son recibidas y atendidas por respeto y eficacia	Si Cumple	Si Cumple	Si Cumple
243		Rendir mensualmente un informe de las solicitudes que durante el mes inmediato anterior ingresaron a la Oficina de Partes, así como de su respectivo turno. El informe será enviado a presidencia municipal y a secretaría general	Informe generados	Gestión	Eficacia	Semestral	Acuses y reportes por el área correspondiente	Se da puntual atención a las peticiones que presenta la ciudadanía a esta área	Si Cumple	Si Cumple	Si Cumple
244		Contribuir con las instancias competentes, tanto nacionales como de otro país, en el apoyo integral a los ciudadanos del Municipio que se encuentren en territorio extranjero y a sus familias, en términos de la legislación aplicable	Porcentaje de población que se encuentre fuera del estado y del país	Estratégico	Eficacia	Semestral	Reporte de la coordinación del migrante	Los migrantes de nuestro municipio cuentan con el apoyo de la autoridad municipal para mantener la comunicación con sus familiares	Si Cumple	Si Cumple	Si Cumple
245		El municipio de Tecoanapa cuenta con un área específica para la atención a nuestros migrantes y sus familiares	Porcentaje de población que se encuentra fuera del estado y del país	Estratégico	Eficacia	Semestral	Informe de la dependencia correspondiente	La población migrante del municipio de Tecoanapa cuenta con una área y condiciones adecuadas para solicitar apoyo y orientación	Si Cumple	Si Cumple	Si Cumple
246	del	Planear y coordinar las acciones de atención y seguimiento a la población migrante de nuestro municipio, así como también a sus familiares	Población migrante atendida por el área correspondiente	Estratégico	Eficacia	Semestral	Informe de la dependencia correspondiente	La población migrante del municipio de Tecoanapa cuenta con una área y condiciones adecuadas para solicitar apoyo y orientación	Si Cumple	Si Cumple	Si Cumple
247		Canalizar a familias de migrantes del Municipio ante instituciones competentes, para que se otorgue apoyo psicológico con el objeto de mitigar los efectos de la separación	Población migrante atendida por el área correspondiente	Gestión	Eficacia	Semestral	Reporte de la coordinación del migrante	La población del municipio de Tecoanapa, podrá constatar que en esta administración se le da una atención digna al migrante y a sus familiares	Si Cumple	Si Cumple	Si Cumple
248		Orientar y asesorar a los migrantes del Municipio y sus familias sobre diversos trámites y procedimientos legales, administrativos y de vinculación	Numero de orientaciones, asesorías solicitadas y atendidas	Gestión	Eficacia	Semestral	Plan de trabajo del área correspondiente	La población tendrá la certeza de que sus solicitudes serán recibidas y atendidas	Si Cumple	Si Cumple	Si Cumple
249		Desarrollar un programa de capacitación para la identificación y seguimiento de áreas de oportunidad con los familiares de los migrantes	numero de eventos de capacitación programados y realizados	Gestión	Eficacia	Semestral	Plan de trabajo del área correspondiente	La población migrante recibirá capacitación para orientar sus actividades económicas y mejorar sus ingresos	Si Cumple	Si Cumple	Si Cumple










**CONSTITUCIONAL**  
**SINDICATURA MUNICIPAL**  
**TECOANAPA, GRO.**  
**2024-2027**

**TITULAR DEL**  
**ÓRGANO DE CONTROL**  
**INTERNO**  
**TECOANAPA, GRO.**  
**2024-2027**



**H. AYUNTAMIENTO MUNICIPAL CONSTITUCIONAL DE TECOANAPA, GRO.**



**ORGANO DE CONTROL INTERNO MUNICIPAL**  
**ASUNTO: DICTAMEN DE LOS INDICADORES DIRECTA**  
**TIPO DE APROBACION:**

DE ACUERDO A LAS ATRIBUCIONES Y RESPONSABILIDADES ESTABLECIDAS EN LA CONSTITUCIÓN POLITICA FEDERAL Y ESTATAL, LA LEY ORGANICA DEL MUNICIPIO LIBRE DEL ESTADO DE GUERRERO, LA LEY NUMERO 464 DEL SISTEMA ESTATAL ANTICORRUPCION DE GUERRERO Y LA LEY 465 DE RESPONSABILIDADES ADMINISTRATIVAS PARA EL ESTADO DE GUERRERO, ASI COMO LAS DISPOSICIONES LEGALES DE LA NORMATIVIDAD INTERNA VIGENTE O MARCO JURIDICO INSTITUCIONAL Y OPERATIVO VIGENTE EN ESTE MUNICIPIO, SE EMITE EL PRESENTE:

**D I C T A M E N**

**DE APROBACIÓN DE LOS INDICADORES DE RESULTADOS ESTRATEGICOS Y DE GESTIÓN PARA LA EVALUACIÓN DE ACUERDO A LAS DIRECCIONES Y ÁREAS DEL H. AYUNTAMIENTO MUNICIPAL CONSTITUCIONAL DE: TECOANAPA, GUERRERO.**

**CORRESPONDIENTE AL EJERCICIO FISCAL 2025**

NO. PROG.	CLASIF. ADMINISTRATIVA	DICTAMEN DE LOS INDICADORES DE RESULTADOS DE FIN Y PROPOSITO DE LAS MIR										DICTAMEN DE LOS INDICADORES		
		RESUMEN NARRATIVO	NOMBRE DEL INDICADOR	TIPO DE INDICADOR	DIMENSION DEL INDICADOR	FRECUENCIA DEL INDICADOR	DOCUMENTO FUENTE DE INFORMACION - MEDIOS DE VERIFICACION	SUJETOS	¿CONSISTENCIA?	¿PERTENENCIA TEMÁTICA?	¿FACTIBILIDAD TÉCNICA?			
250	FIN	Contribuir al desarrollo institucional en sus diferentes vertientes, a partir de la mejora, simplificación, estandarización y formalización de los procesos, procedimientos e instrumentos de organización, innovación, aseguramiento de la calidad e implementación del gobierno digital, así como el diseño de políticas públicas a fin de incrementar la eficiencia de la administración pública municipal	Porcentaje de acciones de fortalecimiento de la planeación municipal	Estratégico	Eficacia	Semestral	Informe parcial y anual 2025	Los gobiernos federal y estatal contribuyen al mejoramiento y fortalecimiento de estos servicios mediante el apoyo de las acciones que la administración municipal promueve	Si Cumple	Si Cumple	Si Cumple			
251	PROPÓSITO	El municipio de Tecoanapa cuenta con un sistema de planeación que le permite optimizar los recursos y dar una respuesta a las peticiones de la ciudadanía en menor tiempo.	Porcentaje de servicios y gestiones.	Estratégico	Eficacia	Semestral	Informe parcial y anual 2025	Los gobiernos federal y estatal contribuyen al mejoramiento y fortalecimiento de estos servicios mediante el apoyo de las acciones que la administración municipal promueve	Si Cumple	Si Cumple	Si Cumple			
252	COMPONENTE 1	Realizar las diferentes actividades que le corresponden a la institución para mejorar los procedimientos e instrumentos de organización e innovación tecnológica y el diseño de políticas públicas que permitan hacer más eficiente la administración municipal	Porcentaje de actividades y gestiones realizadas	Estratégico	Eficacia	Semestral	Convenios y acuerdos	Se logra una estrecha coordinación entre los tres niveles de gobierno para lograr una buena planeación municipal	Si Cumple	Si Cumple	Si Cumple			
253	ACTIVIDAD 1.1	Elaboración y procesamiento de toda la información que se requiere para presentar los dos informes de Evaluación al Desempeño, haciendo mención de las actividades y función de cada una de las áreas del ayuntamiento	Número de áreas con que cuenta la administración municipal	Gestión	Eficacia	Semestral	Informe parcial y anual del área correspondiente	Las instituciones participan en las verificaciones de sus estructuras que impulsa la administración municipal	Si Cumple	Si Cumple	Si Cumple			
254	ACTIVIDAD 1.2	Seguimiento a todas las actividades que implica el informe de Evaluación al Desempeño	Reportes de avances mensual	Gestión	Eficacia	Semestral	Informe anual del área correspondiente	Las diferentes áreas del ayuntamiento participan activamente para el desarrollo de los informes parcial y final	Si Cumple	Si Cumple	Si Cumple			
255	FIN	Involucrar la participación de todos los comerciantes, prestadores de servicios y artesanos para mejorar la atención al público y dar una mejor imagen de nuestro municipio	Porcentaje de acciones de fortalecimiento del desarrollo económico del municipio	Estratégico	Eficacia	Semestral	Informe anual del área correspondiente	Los gobiernos federal y estatal contribuyen al mejoramiento y fortalecimiento del desarrollo económico mediante el apoyo de las acciones que la administración municipal promueve	Si Cumple	Si Cumple	Si Cumple			

**H. AYUNTAMIENTO MUNICIPAL CONSTITUCIONAL SINDICATURA MUNICIPAL TECOANAPA, GRO. 2024-2027**

**PRESENCIA**  
**TECOANAPA, GRO. 2024-2027**

**H. AYUNTAMIENTO MUNICIPAL CONSTITUCIONAL**  
**TITULAR DE CONTROL INTERNO**  
**TECOANAPA, GRO.**



**H. AYUNTAMIENTO MUNICIPAL CONSTITUCIONAL DE TECOANAPA, GRO.**



**ORGANO DE CONTROL INTERNO MUNICIPAL**  
**DICTAMEN DE LOS INDICADORES**  
**ASUNTO:**  
**TIPO DE APROBACION:**  
**DIRECTA**

DE ACUERDO A LAS ATRIBUCIONES Y RESPONSABILIDADES ESTABLECIDAS EN LA CONSTITUCIÓN POLITICA FEDERAL Y ESTATAL, LA LEY ORGANICA DEL MUNICIPIO LIBRE DEL ESTADO DE GUERRERO, LA LEY NUMERO 464 DEL SISTEMA ESTATAL ANTICORRUPCION DE GUERRERO Y LA LEY 465 DE RESPONSABILIDADES ADMINISTRATIVAS PARA EL ESTADO DE GUERRERO, ASI COMO LAS DISPOSICIONES LEGALES DE LA NORMATIVIDAD INTERNA VIGENTE O MARCO JURIDICO INSTITUCIONAL Y OPERATIVO VIGENTE EN ESTE MUNICIPIO, SE EMITE EL PRESENTE:

**D I C T A M E N**

**DE APROBACION DE LOS INDICADORES DE RESULTADOS ESTRATEGICOS Y DE GESTION PARA LA EVALUACION DE ACUERDO A LAS DIRECCIONES Y AREAS DEL H. AYUNTAMIENTO MUNICIPAL CONSTITUCIONAL DE TECOANAPA, GUERRERO.**

**CORRESPONDIENTE AL EJERCICIO FISCAL 2025**

DICTAMEN DE LOS INDICADORES DE RESULTADOS DE FIN Y PROPOSITO DE LAS MIR		DICTAMEN DE LOS INDICADORES									
NO. PROG.	CLASIF. ADMINISTRATIVA	RESUMEN NARRATIVO	NOMBRE DEL INDICADOR	TIPO DE INDICADOR	DIMENSION DEL INDICADOR	FRECUENCIA DEL INDICADOR	DOCUMENTO FUENTE DE INFORMACION - MEDIOS DE VERIFICACION	SUJETOS	¿CONSISTENCIA?	¿PERTINENCIA TEMATICA?	¿FACTIBILIDAD TECNICA?
256		Promover el empleo con mano de obra del municipio y tener sustento para la alimentación y nutrición básica, particularmente para quienes viven en pobreza extrema	Porcentaje de eficiencia administrativa	Estratégico	Eficacia	Semestral	Informe anual 2025	Los gobiernos federal y estatal contribuyen al mejoramiento y fortalecimiento de estas actividades mediante el apoyo de las acciones que la administración municipal promueve	Si Cumple	Si Cumple	Si Cumple
257	Dirección de Fomento al Empleo	Originar empleo temporal durante la construcción de obras públicas de mano de obra local	Porcentaje de cumplimiento de actividades	de Estratégico	Eficacia	Semestral	Convenios y acuerdos	Se logra una estrecha coordinación entre los tres niveles de gobierno para lograr una buena planeación municipal	Si Cumple	Si Cumple	Si Cumple
258		Generar empleos y desarrollo para nuestro municipio a través de diversos planes de acciones	Porcentaje de cumplimiento de actividades	de Gestión	Eficacia	Semestral	Informe anual del área correspondiente	Los gobiernos Federal y estatal contribuyen para fortalecer la actividad económica de nuestro municipio	Si Cumple	Si Cumple	Si Cumple
259		Priorizar el empleo y la mano de obra del lugar de ubicación de donde se ejecute la obra pública	Porcentaje de cumplimiento de actividades	de Gestión	Eficacia	Semestral	Informe anual del área correspondiente	El gobierno municipal logra la gestión de la construcción obras de impacto que benefician la economía	Si Cumple	Si Cumple	Si Cumple
260		Apoyar la mano de obra local con empleo temporal en programas públicos o en la realización de obras públicas de infraestructura	Porcentaje de demandas ciudadanas atendidas	de Gestión	Eficacia	Semestral	Reportes trimestrales del área correspondiente	El gobierno municipal logra poner en marcha mínimo una actividad mensual relacionada con la promoción turística de Tecoaapa, durante esta administración	Si Cumple	Si Cumple	Si Cumple
261		Contribuir a que el municipio de Tecoaapa, pueda llevar un buen control de la emisión de precartillas del Servicio Militar Nacional, para ofrecer datos confiables a quien así lo requiera.	Porcentaje de mejoramiento sobre el manejo de datos para emitir documentos de identidad a la población de Tecoaapa.	Estratégico	Eficacia	Semestral	Reporte general del área de Reclutamiento, mensual 2025	Contar con personal, equipamiento e insumos suficientes para el desarrollo de los trabajos	Si Cumple	Si Cumple	Si Cumple
262		Facilitar los mecanismos para que la población pueda tramitar los documentos que necesite.	Porcentaje de mejoramiento en la tramitación que población realiza.	Estratégico	Eficacia	Semestral	Encuesta de satisfacción anual sobre los servicios prestados por el Ayuntamiento 2025	El área de Reclutamiento municipal cuenta en infraestructura suficiente para atender a la ciudadanía.	Si Cumple	Si Cumple	Si Cumple
263	Coordinación de Reclutamiento	Contar con una oficina de Reclutamiento municipal que lleve los servicios que requiere la población, a costos accesibles.	Porcentaje de campañas que realiza Reclutamiento	Estratégico	Eficacia	Semestral	Reporte anual de metas de la oficina de Reclutamiento 2025	La población del municipio de Tecoaapa cuenta con mejores servicios brindados por la oficina de Reclutamiento	Si Cumple	Si Cumple	Si Cumple
264		Implementar campañas de precartillas a precios accesibles.	Variación porcentual anual de las campañas de precartillas.	Gestión	Eficacia	Semestral	Reporte anual de metas de la oficina de reclutamiento 2025	La ciudadanía se encuentra satisfecha con el implemento de las campañas de precartillas realizadas	Si Cumple	Si Cumple	Si Cumple

H. AYUNTAMIENTO MUNICIPAL CONSTITUCIONAL  
**SINDICATURA MUNICIPAL**  
 TECOANAPA, GRO.  
 2024-2027

H. AYUNTAMIENTO MUNICIPAL  
 CONSTITUCIONAL  
 AYUNTAMIENTO MPAL  
 CONSTITUCIONAL  
 ORGANOS DE CONTROL INTERNO  
 TECOANAPA, GRO.  
 2024-2027

Página 34



**H. AYUNTAMIENTO MUNICIPAL CONSTITUCIONAL DE TECOANAPA, GRO.**

ORGANO DE CONTROL INTERNO MUNICIPAL

ASUNTO: DICTAMEN DE LOS INDICADORES

TIPO DE APROBACION: DIRECTA

DE ACUERDO A LAS ATRIBUCIONES Y RESPONSABILIDADES ESTABLECIDAS EN LA CONSTITUCION POLITICA FEDERAL Y ESTATAL, LA LEY ORGANICA DEL MUNICIPIO LIBRE DEL ESTADO DE GUERRERO, LA LEY NUMERO 464 DEL SISTEMA ESTATAL ANTICORRUPCION DE GUERRERO Y LA LEY 485 DE RESPONSABILIDADES ADMINISTRATIVAS PARA EL ESTADO DE GUERRERO, ASI COMO LAS DISPOSICIONES LEGALES DE LA NORMATIVA INTERNA VIGENTE O MARCO JURIDICO INSTITUCIONAL Y OPERATIVO VIGENTE EN ESTE MUNICIPIO, SE EMITE EL PRESENTE:

**D I C T A M E N**

**DE APROBACION DE LOS INDICADORES DE RESULTADOS ESTRATEGICOS Y DE GESTION PARA LA EVALUACION DE ACUERDO A LAS DIRECCIONES Y AREAS DEL H. AYUNTAMIENTO MUNICIPAL CONSTITUCIONAL DE: TECOANAPA, GUERRERO**

**CORRESPONDIENTE AL EJERCICIO FISCAL 2025**

DICTAMEN DE LOS INDICADORES DE RESULTADOS DE FIN Y PROPOSITO DE LAS MIR		DICTAMEN DE LOS INDICADORES									
NO. PROG.	CLASIF. ADMINISTRATIVA	RESUMEN NARRATIVO	NOMBRE DEL INDICADOR	TIPO DE INDICADOR	DIMENSION DEL INDICADOR	FRECUENCIA DEL INDICADOR	DOCUMENTO FUENTE DE INFORMACION - MEDIOS DE VERIFICACION	SUJETOS	¿CONSISTENCIA?	¿PERTENENCIA TEMATICA?	¿FACTIBILIDAD TECNICA?
265		Llevar a cabo sin muchas complicaciones la entrega de precartillas.	Número de precartillas.	Gestión	Eficacia	Semestral	Reporte anual de metas de la oficina de reclutamiento 2025	La población del municipio de Tecoanapa cuenta con mejores servicios brindados por la oficina de reclutamiento.	Si Cumple	Si Cumple	Si Cumple
266	FIN	Contribuir a mejorar la percepción de los servicios alumbrado público mediante la prestación de un servicio de calidad de mantenimiento en vialidades, parques, jardines y áreas públicas.	Índice de satisfacción de los servicios de alumbrado público.	Estratégico	Eficacia	Semestral	Reporte de cobertura de la Coordinación de alumbrado público.	Se incluye al Municipio en la encuesta Nacional de seguridad pública. Situaciones climatológicas favorables. Se cuenta con la infraestructura y equipo suficiente.	Si Cumple	Si Cumple	Si Cumple
267	PROPÓSITO	La población del municipio de Tecoanapa cuenta con un servicio de calidad de alumbrado público en vialidades, parques, jardines y áreas públicas.	Cobertura de servicios alumbrado público en vialidades, parques y jardines.	Estratégico	Eficacia	Semestral	Reporte de cobertura de la Coordinación de alumbrado público.	Situaciones climatológicas favorables. Se cuenta con la infraestructura y equipo suficiente.	Si Cumple	Si Cumple	Si Cumple
268	Unidad Técnica de Ahorro de Energía de Tecoanapa	Servicio de Alumbrado público otorgado	Cobertura alumbrado público	Estratégico	Eficacia	Semestral	Control de Entradas y Salidas de Unidades Recolectoras – Unidad Responsable; Dirección de Servicios Públicos Municipales – Año de Emisión; Dirección de Servicios Públicos Municipales.	Situaciones climatológicas favorables. Se cuenta con la infraestructura y equipo suficiente.	Si Cumple	Si Cumple	Si Cumple
269		Hacer supervisiones de mantenimiento en todas sus instalaciones y aparatos, que redunde en una prestación permanente y efectiva del servicio público de alumbrado	Número de supervisiones realizadas	Gestión	Eficacia	Semestral	Reportes mensuales por la dependencia correspondiente	Se da mantenimiento puntual y oportuno del alumbrado público en los diferentes espacios que así lo requieren	Si Cumple	Si Cumple	Si Cumple
270		Modernizar el sistema de alumbrado público, además de corregir algunos sistemas o circuitos de alumbrado público, la y dotar de equipos ahorradores de energía a vialidades de nueva creación.	Reportes mensuales de la dependencia correspondiente	Gestión	Eficacia	Semestral	Programa de trabajo de la dependencia correspondiente	Se cuenta con un sistema de alumbrado público modernizado, para generar menor contaminación al medio ambiente	Si Cumple	Si Cumple	Si Cumple
271		Atender las solicitudes y propuestas de la ciudadanía	Número de reportes recibidos de manera mensual	Gestión	Eficacia	Semestral	Reportes mensuales por la dependencia correspondiente	Las solicitudes de la ciudadanía son tomadas en cuenta para mejorar el servicio de alumbrado público en nuestro municipio	Si Cumple	Si Cumple	Si Cumple



H. AYUNTAMIENTO MUNICIPAL CONSTITUCIONAL SINDICATURA MUNICIPAL TECOANAPA, GRO. 2024-2027



H. AYUNTAMIENTO MUNICIPAL CONSTITUCIONAL PRECISENIA TECOANAPA, GRO. 2024-2027

H. AYUNTAMIENTO MUNICIPAL CONSTITUCIONAL TITULAR DEL TRIBUNAL DE CONTROL INTERNO TECOANAPA, GRO. 2024-2027



## H. AYUNTAMIENTO MUNICIPAL CONSTITUCIONAL DE TECOANAPA, GRO.

**ORGANO DE CONTROL INTERNO MUNICIPAL**  
**ASUNTO: DICTAMEN DE LOS INDICADORES DIRECTA**  
**TIPO DE APROBACION:**

DE ACUERDO A LAS ATRIBUCIONES Y RESPONSABILIDADES ESTABLECIDAS EN LA CONSTITUCIÓN POLITICA FEDERAL Y ESTATAL, LA LEY ORGANICA DEL MUNICIPIO LIBRE DEL ESTADO DE GUERRERO, LA LEY NUMERO 464 DEL SISTEMA ESTATAL ANTICORRUPCION DE GUERRERO Y LA LEY 465 DE RESPONSABILIDADES ADMINISTRATIVAS PARA EL ESTADO DE GUERRERO, ASI COMO LAS DISPOSICIONES LEGALES DE LA NORMATIVIDAD INTERNA VIGENTE O MARCO JURIDICO INSTITUCIONAL Y OPERATIVO VIGENTE EN ESTE MUNICIPIO, SE EMITE EL PRESENTE:

### D I C T A M E N

**DE APROBACION DE LOS INDICADORES DE RESULTADOS ESTRATEGICOS Y DE GESTION PARA LA EVALUACION DE ACUERDO A LAS DIRECCIONES Y AREAS DEL H. AYUNTAMIENTO MUNICIPAL CONSTITUCIONAL DE TECOANAPA, GUERRERO.**

#### CORRESPONDIENTE AL EJERCICIO FISCAL 2025

NO. PROG.	CLASIF. ADMINISTRATIVA	DICTAMEN DE LOS INDICADORES DE RESULTADOS DE FIN Y PROPOSITO DE LAS MIR										DICTAMEN DE LOS INDICADORES		
		RESUMEN NARRATIVO	NOMBRE DEL INDICADOR	TIPO DE INDICADOR	DIMENSION DEL INDICADOR	FRECUENCIA DEL INDICADOR	DOCUMENTO FUENTE DE INFORMACION - MEDIOS DE VERIFICACION	SUJETOS	¿CONSISTENCIA?	¿PERTINENCIA TEMATICA?	¿FACTIBILIDAD TECNICA?			
272	FIN	Contribuir al desarrollo institucional en sus diferentes vertientes, a partir de la mejora, simplificación, estandarización y formalización de los procesos, procedimientos e instrumentos de organización, innovación, aseguramiento de la calidad e implementación del gobierno digital, así como el diseño de políticas públicas a fin de incrementar la eficiencia de la administración pública municipal	Porcentaje de acciones de fortalecimiento de la planeación municipal	Estratégico	Eficacia	Semestral	Informe anual 2025	Los gobiernos federal y estatal contribuyen al mejoramiento y fortalecimiento de estos servicios mediante el apoyo de las acciones que la administración municipal promueve	Si Cumple	Si Cumple	Si Cumple			
273	PROPÓSITO	El municipio de Tecoanapa cuenta con un sistema de planeación que le permite optimizar los recursos y dar una respuesta a las peticiones de la ciudadanía en menor tiempo	Porcentaje de servicios y gestiones.	Estratégico	Eficacia	Semestral	Informe anual 2025	Los gobiernos federal y estatal contribuyen al mejoramiento y fortalecimiento de estos servicios mediante el apoyo de las acciones que la administración municipal promueve	Si Cumple	Si Cumple	Si Cumple			
274	de Dirección Gestoría	Realizar las diferentes actividades que le corresponden a la institución para mejorar los procedimientos e instrumentos de organización e innovación tecnológica y el diseño de políticas públicas que permitan hacer más eficiente la administración municipal	de Porcentaje de actividades y gestiones realizadas	Estratégico	Eficacia	Semestral	Convenios y acuerdos	Se logra una estrecha coordinación entre los tres niveles de gobierno para lograr una buena planeación municipal	Si Cumple	Si Cumple	Si Cumple			
275	ACTIVIDAD 1.1	Verificar que la estructura orgánica de las dependencias y órganos desconcentrados tenga congruencia con las atribuciones que le confiere el marco legal aplicable, así como asesorar a los organismos descentralizados en estas tareas	Número de verificaciones realizadas	Gestión	Eficacia	Semestral	Informe anual del área correspondiente	Las instituciones participan en las verificaciones de sus estructuras que impulsa la administración municipal	Si Cumple	Si Cumple	Si Cumple			
276	ACTIVIDAD 1.2	Recibir, registrar, integrar, documentar y dar respuesta a las solicitudes de información pública municipal que presente la ciudadanía	Número de solicitudes recibidas y atendidas	Gestión	Eficacia	Semestral	Informe anual del área correspondiente	La población en general del municipio presenta solicitudes y propuestas a su autoridad municipal	Si Cumple	Si Cumple	Si Cumple			
277	ACTIVIDAD 1.3	Diseñar, proponer, implementar y evaluar las acciones en materia de gobierno electrónico al interior del municipio, así como gestionar y participar con los ámbitos coordinados de gobierno federal y estatal en las iniciativas que surjan en esta materia	Número de supervisiones coordinadas y realizadas	Gestión	Eficacia	Semestral	Reportes trimestrales del área correspondiente	La tecnología se convierte en la punta de lanza para el progreso y desarrollo del municipio de Tecoanapa	Si Cumple	Si Cumple	Si Cumple			
278	FIN	Contribuir a garantizar la transparencia y el derecho de acceso a la información mediante la adecuada difusión de la transparencia municipal a la sociedad	Índice de cumplimiento en las evaluaciones al portal de transparencia municipal	Estratégico	Eficacia	Semestral	Índice del resultado de las evaluaciones realizadas al portal de transparencia municipal en el año 2025, Unidad de Transparencia Municipal	El municipio de Tecoanapa cuenta con disposiciones normativas en materia de transparencia	Si Cumple	Si Cumple	Si Cumple			

DICTAMEN CONSTITUCIONAL  
 SINDICATURA MUNICIPAL  
 TECOANAPA, GRO.  
 ORGANISMO DE CONTROL INTERNO  
 TECOANAPA, GRO.  
 2024-2027



**H. AYUNTAMIENTO MUNICIPAL CONSTITUCIONAL DE TECOANAPA, GRO.**

ORGANO DE CONTROL INTERNO MUNICIPAL  
 ASUNTO: DICTAMEN DE LOS INDICADORES  
 TIPO DE APROBACION: DIRECTA

DE ACUERDO A LAS ATRIBUCIONES Y RESPONSABILIDADES ESTABLECIDAS EN LA CONSTITUCIÓN POLITICA FEDERAL Y ESTATAL, LA LEY ORGANICA DEL MUNICIPIO LIBRE DEL ESTADO DE GUERRERO, LA LEY NUMERO 464 DEL SISTEMA ESTATAL ANTICORRUPCION DE GUERRERO Y LA LEY 465 DE RESPONSABILIDADES ADMINISTRATIVAS PARA EL ESTADO DE GUERRERO, ASI COMO LAS DISPOSICIONES LEGALES DE LA NORMATIVIDAD INTERNA VIGENTE O MARCO JURIDICO INSTITUCIONAL Y OPERATIVO VIGENTE EN ESTE MUNICIPIO, SE EMITE EL PRESENTE:

**D I C T A M E N**

DE APROBACION DE LOS INDICADORES DE RESULTADOS ESTRATEGICOS Y DE GESTION PARA LA EVALUACION DE ACUERDO A LAS DIRECCIONES Y AREAS DEL H. AYUNTAMIENTO MUNICIPAL CONSTITUCIONAL DE: TECOANAPA, GUERRERO.

**CORRESPONDIENTE AL EJERCICIO FISCAL 2025**

DICTAMEN DE LOS INDICADORES DE RESULTADOS DE FIN Y PROPOSITO DE LAS MIR										DICTAMEN DE LOS INDICADORES		
NO. PROG.	CLASIF. ADMINISTRATIVA	RESUMEN NARRATIVO	NOMBRE DEL INDICADOR	TIPO DE INDICADOR	DIMENSION DEL INDICADOR	FRECUENCIA DEL INDICADOR	DOCUMENTO FUENTE DE INFORMACION - MEDIOS DE VERIFICACION	SUPUESTOS	¿CONSRISTENCIA?	¿PERTENENCIA TEMATICA?	¿FACTIBILIDAD TECNICA?	
279		La ciudadanía del municipio cuenta con una adecuada difusión de la transparencia municipal	Tasa de variación entre las consultas a la información obligatoria realizadas a inicio y fin del año 2025	Estratégico	Eficacia	Semestral	Reporte de consultas de la información pública obligatoria común y específica. Informe anual 2025. Unidad de Transparencia. Información específica	La sociedad en general consulta la información que contiene el portal de transparencia municipal y en especial la información obligatoria común y específica	Si Cumple	Si Cumple	Si Cumple	
280		Solicitudes de información atendidas y dirigidas al portal de transparencia municipal de acuerdo a la normatividad	Número de solicitudes de acceso a la información pública obligatoria municipal	Estratégico	Eficacia	Semestral	Bitácora interna de solicitudes 2025. Unidad de Acceso a la Información. Información semestral	Las Unidades Administrativas dirigen la información solicitada al portal de transparencia cuando es pertinente de acuerdo a la normatividad	Si Cumple	Si Cumple	Si Cumple	
281	de	Atención a todas las solicitudes de acceso a la información pública municipal	Porcentaje de acceso a la información cuya respuesta se encuentra disponible en el portal de transparencia, atendidas antes de los 10 días hábiles después de recibidas en la Unidad de Transparencia	Gestión	Eficacia	Semestral	Bitácora interna de solicitudes 2025. Unidad de Transparencia. Información trimestral	Las Unidades Administrativas mantienen actualizada la información que les corresponde según la tabla de aplicabilidad	Si Cumple	Si Cumple	Si Cumple	
282	de	Información obligatoria con los principios de calidad de la información publicada	Porcentaje de obligaciones publicadas de acuerdo a los principios de calidad de la información	Estratégico	Eficacia	Semestral	Formato de verificación de las obligaciones publicadas por la Unidad Administrativa del año 2025 Dirección de Acceso a la Información. Información semestral	Las Unidades Administrativas publican información obligatoria de acuerdo a los principios que establecen los lineamientos de las leyes de transparencia	Si Cumple	Si Cumple	Si Cumple	
283		Coordinación de la publicación de la información pública municipal en el portal de transparencia, conforme a las disposiciones normativas aplicables	Porcentaje de unidades administrativas que publican información obligatoria en tiempo y forma	Gestión	Eficacia	Semestral	Formato de verificación de las obligaciones publicadas por las unidades administrativas, dependencia y entidad del año 2025 unidad de publicación de la información obligatoria de acuerdo a los principios de calidad de la información	La Unidad de Transparencia ofrece a las unidades administrativas herramientas para facilitar la publicación de la información obligatoria de acuerdo a los principios de calidad de la información	Si Cumple	Si Cumple	Si Cumple	
284		Difusión y promoción de la transparencia y gobierno abierto en colonias, comunidades e instituciones de educación superior	Número de actividades realizadas	Gestión	Eficacia	Semestral	Informe trimestral 2025 Unidad de Transparencia	La Unidad de Transparencia promueve la cultura de la transparencia a la sociedad del Municipio.	Si Cumple	Si Cumple	Si Cumple	

H. AYUNTAMIENTO MUNICIPAL CONSTITUCIONAL  
 SINDICATURA MUNICIPAL  
 TECOANAPA, GRO.

H. AYUNTAMIENTO MUNICIPAL CONSTITUCIONAL  
 PRESIDENCIA  
 TECOANAPA, GRO.  
 2024-2027

AYUNTAMIENTO MPAL. CONSTITUCIONAL  
 TITULAR DEL CONTROL INTERNO MUNICIPAL  
 TECOANAPA, GRO.  
 2024-2027



**H. AYUNTAMIENTO MUNICIPAL CONSTITUCIONAL DE TECOANAPA, GRO.**

**ORGANO DE CONTROL INTERNO MUNICIPAL**  
**ASUNTO: DICTAMEN DE LOS INDICADORES**  
**TIPO DE APROBACION: DIRECTA**

DE ACUERDO A LAS ATRIBUCIONES Y RESPONSABILIDADES ESTABLECIDAS EN LA CONSTITUCION POLITICA FEDERAL Y ESTATAL, LA LEY ORGANICA DEL MUNICIPIO LIBRE DEL ESTADO DE GUERRERO, LA LEY NUMERO 464 DEL SISTEMA ESTATAL ANTICORRUPCION DE GUERRERO Y LA LEY 465 DE RESPONSABILIDADES ADMINISTRATIVAS PARA EL ESTADO DE GUERRERO, ASI COMO LAS DISPOSICIONES LEGALES DE LA NORMATIVIDAD INTERNA VIGENTE O MARCO JURIDICO INSTITUCIONAL Y OPERATIVO VIGENTE EN ESTE MUNICIPIO, SE EMITE EL PRESENTE:

**D I C T A M E N**

**DE APROBACION DE LOS INDICADORES DE RESULTADOS ESTRATEGICOS Y DE GESTION PARA LA EVALUACION DE ACUERDO A LAS DIRECCIONES Y AREAS DEL H. AYUNTAMIENTO MUNICIPAL CONSTITUCIONAL DE TECOANAPA, GUERRERO.**

**CORRESPONDIENTE AL EJERCICIO FISCAL 2025**

NO. PROG.		DICTAMEN DE LOS INDICADORES DE RESULTADOS DE FIN Y PROPOSITO DE LAS MIR										DICTAMEN DE LOS INDICADORES		
CLASIF. ADMINISTRATIVA	RESUMEN NARRATIVO	NOMBRE DEL INDICADOR	TIPO DE INDICADOR	DIMENSION DEL INDICADOR	FRECUENCIA DEL INDICADOR	DOCUMENTO FUENTE DE INFORMACION - MEDIOS DE VERIFICACION	SUPUESTOS	¿CONSISTENCIA?	¿PERTINENCIA TEMÁTICA?	¿FACTIBILIDAD TÉCNICA?				
285	COMPONENTE 3	Temas de transparencia y protección de datos personales dominados	de evaluaciones con resultados satisfactorios a los servidores públicos sobre el tema de transparencia y protección de datos personales	Eficacia	Semestral	Evaluaciones semestrales a los servidores públicos encargados de los temas de transparencia y datos personales 2025 Unidad de Transparencia. Información semestral	La Unidad de Transparencia ofrece a las unidades administrativas, herramientas para apoyar el cumplimiento de sus objetivos personales	Si Cumple	Si Cumple	Si Cumple				
286	ACTIVIDAD 3.1	Evaluación a los servidores públicos en temas de transparencia, protección de datos personales y gobierno abierto	Porcentaje de enlaces en transparencia que clasifican las evaluaciones con satisfacción alta y muy alta	Eficacia	Semestral	Evaluaciones realizadas por la Unidad de Transparencia 2025 Unidad de Transparencia. Información trimestral	La Unidad de Transparencia cuenta con una metodología para impartir capacitaciones que lleven al cumplimiento de su objetivo	Si Cumple	Si Cumple	Si Cumple				
287	FIN	Contribuir a mejorar la percepción de seguridad en el Municipio de Tecoaanapa, mediante la reducción de la incidencia delictiva.	Variación porcentual en percepción de seguridad en los habitantes del Municipio de Tecoaanapa	Eficacia	Semestral	Distribución del porcentaje de la población de 18 años y más, por entidad federativa según percepción de la inseguridad en su entidad federativa, entre marzo y abril, <a href="https://www.inegi.org.mx/tema/s/percepcion/">https://www.inegi.org.mx/tema/s/percepcion/</a>	Otros actores locales contribuyen a atender el tema de la inseguridad local.	Si Cumple	Si Cumple	Si Cumple				
288	PROPOSITO	Los habitantes de Tecoaanapa gozan de un municipio seguro y con orden público	Porcentaje de incidencia delictiva	Eficacia	Semestral	Informe de incidencia delictiva 2024-2025 generado y ubicado por la Dirección de Seguridad Pública Municipal.	Suficiencia presupuestal para gestión eficiente.	Si Cumple	Si Cumple	Si Cumple				
289	COMPONENTE 1	La dirección de seguridad pública municipal implementa operativos que previenen las conductas delictivas en los habitantes del municipio	Porcentaje de cumplimiento de programa de Prevención del delito	Eficacia	Semestral	Archivos ubicados en la Dirección de Seguridad Pública Municipal	Los habitantes del Municipio de Tecoaanapa participan en los Programas en coordinación con la Dirección de Seguridad Pública Municipal.	Si Cumple	Si Cumple	Si Cumple				
290	COMPONENTE 1	Profesionalización del Cuerpo de Policía mejorada	Porcentaje de policías aprobados en Evaluación de Desempeño	Eficacia	Semestral	Registros y Archivo de la Dirección de Seguridad Pública Municipal e Instituto de Formación y Capacitación Policial INFOCAP del Estado	Se presamta la participación de los elementos policiales	Si Cumple	Si Cumple	Si Cumple				
291	de Dirección Seguridad Pública Municipal	ACTIVIDAD 1.1	Capacitación a Elementos Policiales	Eficacia	Semestral	Registros y Archivo de la Dirección de Seguridad Pública Municipal e Instituto de Formación y Capacitación Policial INFOCAP del Estado	Se da la participación de los elementos policiales	Si Cumple	Si Cumple	Si Cumple				

H. AYUNTAMIENTO MUNICIPAL CONSTITUCIONAL  
**SINDICATURA MUNICIPAL**  
 TECOANAPA, GRO.

PRESENCIA  
 H. AYUNTAMIENTO MUNICIPAL  
 TECOANAPA, GRO.  
 2024-2027

TITULAR DEL CONTROL  
 ORGANISMO DE CONTROL  
 H. AYUNTAMIENTO MUNICIPAL  
 TECOANAPA, GRO.  
 2024-2027

**H. AYUNTAMIENTO MUNICIPAL CONSTITUCIONAL DE TECOANAPA, GRO.**

**ORGANO DE CONTROL INTERNO MUNICIPAL**  
**ASUNTO: DICTAMEN DE LOS INDICADORES DIRECTA**  
**TIPO DE APROBACION: DIRECTA**

DE ACUERDO A LAS ATRIBUCIONES Y RESPONSABILIDADES ESTABLECIDAS EN LA CONSTITUCION POLITICA FEDERAL Y ESTATAL, LA LEY ORGANICA DEL MUNICIPIO LIBRE DEL ESTADO DE GUERRERO, LA LEY NUMERO 464 DEL SISTEMA ESTATAL ANTICORRUPCION DE GUERRERO Y LA LEY 485 DE RESPONSABILIDADES ADMINISTRATIVAS PARA EL ESTADO DE GUERRERO, ASI COMO LAS DISPOSICIONES LEGALES DE LA NORMATIVA INTERNA VIGENTE O MARCO JURIDICO INSTITUCIONAL Y OPERATIVO VIGENTE EN ESTE MUNICIPIO, SE EMITE EL PRESENTE:

**D I C T A M E N**

**DE APROBACION DE LOS INDICADORES DE RESULTADOS ESTRATEGICOS Y DE GESTION PARA LA EVALUACION A LAS DIRECCIONES Y AREAS DEL H. AYUNTAMIENTO MUNICIPAL CONSTITUCIONAL DE: TECOANAPA, GUERRERO.**

**CORRESPONDIENTE AL EJERCICIO FISCAL 2025**

NO. PROG.	CLASIF. ADMINISTRATIVA	RESUMEN NARRATIVO	NOMBRE DEL INDICADOR	TIPO DE INDICADOR	DIMENSION DEL INDICADOR	FRECUENCIA DEL INDICADOR	DOCUMENTO FUENTE DE INFORMACION - MEDIOS DE VERIFICACION	SUPUESTOS	¿CONSISTENCIA?	¿PERTINENCIA TEMATICA?	¿FACTIBILIDAD TECNICA?	DICTAMEN DE LOS INDICADORES	
292		Evaluación de Control y Confianza a Elementos Policiales	porcentaje de cumplimiento de evaluaciones de control y confianza realizadas	Gestión	Eficacia	Semestral	Registros y Archivo de la Dirección de Seguridad Pública Municipal e Instituto de Formación y Capacitación Policial INFOCAP del Estado.	Se lleva a cabo la evaluación de control y confianza a elementos policiales	Si Cumple	Si Cumple	Si Cumple		
293		Incremento de la fuerza policial	Porcentaje de número de Policías por habitante	Gestión	Eficacia	Semestral	Registros y Archivo de la Dirección de Seguridad Pública Municipal e Instituto de Formación y Capacitación Policial INFOCAP del Estado.	Se llevan a cabo las convocatorias de ingreso necesarias para nuevos elementos policiales.	Si Cumple	Si Cumple	Si Cumple		
294		Estado de fuerza de la corporación fortalecida	Porcentaje de inversión FORTAMUN	Estratégico	Eficacia	Semestral	Registros en la Tesorería Municipal, Anexos técnicos FORTAMUN 2025	Se realizan las gestiones adecuadas ante la federación para la obtención de recursos	Si Cumple	Si Cumple	Si Cumple		
295		Adquisición de uniformes y accesorios para el cuerpo policial	Porcentaje cumplimiento en los uniformes y accesorios adquiridos	Gestión	Eficacia	Semestral	Facturas de Adquisiciones en archivo de la Tesorería Municipal 2025	Se realizan las gestiones adecuadas ante la federación para la obtención de recursos	Si Cumple	Si Cumple	Si Cumple		
296		Adquisición de vehículos radiopatnula	porcentaje cumplimiento de vehículos adquiridos	Gestión	Eficacia	Semestral	Facturas de Adquisiciones en archivo de la Tesorería Municipal 2025	Se realizan las gestiones adecuadas ante la federación para la obtención de recursos	Si Cumple	Si Cumple	Si Cumple		
297	FIN	Contribuir al reordenamiento vial del municipio, disminución del índice de accidentes a través de la implementación de acciones preventivas y correctivas que fomenten una cultura de seguridad vial en la ciudadanía	Variación porcentual en percepción de vialidad en los habitantes del Municipio Tecoanapa	Estratégico	Eficacia	Semestral	Reportes mensuales del área correspondiente	Otros actores locales contribuyen a atender el tema de la vialidad, principalmente en la cabecera municipal	Si Cumple	Si Cumple	Si Cumple		
298	PROPÓSITO	Los habitantes de Tecoanapa gozan de un municipio con orden vial y reglamento establecido	Porcentaje mejoramiento vial	Estratégico	Eficacia	Semestral	Informes y encuestas de satisfacción	Hay instituciones externas que le pueden ayudar al municipio para implementar un reordenamiento vial	Si Cumple	Si Cumple	Si Cumple		
299	de Dirección Tránsito Municipal	Planear y coordinar las acciones necesarias en materia de seguridad, la integridad, el patrimonio y los derechos de los ciudadanos atendiendo los servicios viales y de transporte en sus diversas modalidades	Porcentaje cumplimiento de los acuerdos establecidos	Gestión	Eficacia	Semestral	Archivos ubicados en la Dirección de Seguridad Pública Municipal	Los habitantes del Municipio de Tecoanapa participan en los Programas en coordinación con la Dirección de tránsito Municipal.	Si Cumple	Si Cumple	Si Cumple		
300	ACTIVIDAD 1.1	Programa de trabajo para mantener el orden público y la paz social, que se vea reflejado en: el tránsito y la vialidad del municipio	Porcentaje cumplimiento programa	Gestión	Eficacia	Semestral	Programa de trabajo	Participación ciudadana en el Programas de reordenamiento vial	Si Cumple	Si Cumple	Si Cumple		
301	ACTIVIDAD 1.2	Supervisar la observancia y cumplimiento del Reglamento de Tránsito y Vialidad	Número de recorridos y supervisiones realizadas	Gestión	Eficacia	Semestral	Registros Ubicados en la Dirección de Tránsito y Vialidad Municipal año 2025	Los oficiales de tránsito cumplen con los recorridos de Prevención establecidos	Si Cumple	Si Cumple	Si Cumple		

TECOANAPA, GRO.  
2024-2027

TECOANAPA, GRO.  
2024-2027



**H. AYUNTAMIENTO MUNICIPAL CONSTITUCIONAL DE TECOANAPA, GRO.**

**ORGANO DE CONTROL INTERNO MUNICIPAL**

**ASUNTO: DICTAMEN DE LOS INDICADORES**

**TIPO DE APROBACION: DIRECTA**


DE ACUERDO A LAS ATRIBUCIONES Y RESPONSABILIDADES ESTABLECIDAS EN LA CONSTITUCION POLITICA FEDERAL Y ESTATAL, LA LEY ORGANICA DEL MUNICIPIO LIBRE DEL ESTADO DE GUERRERO, LA LEY NUMERO 464 DEL SISTEMA ESTATAL ANTICORRUPCION DE GUERRERO Y LA LEY 465 DE RESPONSABILIDADES ADMINISTRATIVAS PARA EL ESTADO DE GUERRERO, ASI COMO LAS DISPOSICIONES LEGALES DE LA NORMATIVIDAD INTERNA VIGENTE O MARCO JURIDICO INSTITUCIONAL Y OPERATIVO VIGENTE EN ESTE MUNICIPIO, SE EMITE EL PRESENTE:

**D I C T A M E N**

**DE APROBACION DE LOS INDICADORES DE RESULTADOS ESTRATEGICOS Y DE GESTION PARA LA EVALUACION DE ACUERDO A LAS DIRECCIONES Y AREAS DEL H. AYUNTAMIENTO MUNICIPAL CONSTITUCIONAL DE: TECOANAPA, GUERRERO.**

**CORRESPONDIENTE AL EJERCICIO FISCAL 2025**

NO. PROG.	CLASIF. ADMINISTRATIVA	RESUMEN NARRATIVO	NOMBRE DEL INDICADOR	TIPO DE INDICADOR	DIMENSION DEL INDICADOR	FRECUENCIA DEL INDICADOR	DOCUMENTO FUENTE DE INFORMACION - MEDIOS DE VERIFICACION	SUPUESTOS	DICTAMEN DE LOS INDICADORES		
									¿CONSISTENCIA?	¿PERTINENCIA TEMÁTICA?	¿FACTIBILIDAD TÉCNICA?
302	ACTIVIDAD 1.3	Establecer mecanismos de Respuesta inmediata a la ciudadanía, para la atención de emergencias, quejas y sugerencias	Número de peticiones recibidas y atendidas	Gestión	Eficacia	Semestral	Informe trimestral de la Dirección Municipal de Tránsito Municipal	La ciudadanía presenta planteamientos y necesidades con la certeza de que serán atendidos	Si Cumple	Si Cumple	Si Cumple
303	FIN	Contribuir a la protección y seguridad del municipio de Tecoanapa, mediante la planeación y ejecución de acciones preventivas y atención a contingencias	Variación porcentual anual en la ocurrencia de servicios de emergencia en relación a la población de Tecoanapa	Estratégico	Eficacia	Semestral	Reporte general de Protección Civil, mensual 2025	Contar con personal, equipamiento e insumos suficientes para el desarrollo de los trabajos	Si Cumple	Si Cumple	Si Cumple
304	PROPÓSITO	La población está informada en materia de protección para enfrentar la ocurrencia de fenómenos perturbadores, transitiendo del modelo reactivo al proactivo	Porcentaje atendidos en servicios de emergencias	Estratégico	Eficacia	Semestral	Reporte mensual interno de actividades presentado por la Dirección de Protección Civil 2025	Se cuenta con presupuesto suficiente y oportuno, así como con una ciudadanía que participa activamente en las acciones preventivas y reactivas de protección civil	Si Cumple	Si Cumple	Si Cumple
305	COMPONENTE 1	Cultura de la prevención en Protección Civil en la Población de Municipio fortalecido	Variación porcentual anual de pláticas, talleres, capacitaciones en la cultura de la Protección Civil	Estratégico	Eficacia	Semestral	Reporte mensual de metas de la Dirección de Protección Civil 2025	Contar el interés solicitado para capacitarse	Si Cumple	Si Cumple	Si Cumple
306	ACTIVIDAD 1.1	Implementar campañas preventivas de difusión.	Variación porcentual anual de campañas preventivas	Gestión	Eficacia	Semestral	Reporte mensual de metas de la Dirección de Protección Civil 2025	Contar con el interés de la ciudadanía para el interés de la ciudadanía	Si Cumple	Si Cumple	Si Cumple
307	ACTIVIDAD 1.2	Participación en operativos especiales respecto a eventos climáticos, sociales y festivos tradicionales de la comunidad	Porcentaje de cobertura de seguridad brindadas por vacaciones, festivales y eventos climáticos extraordinarios presentados en el territorio municipal.	Gestión	Eficacia	Semestral	Reporte de operativo especial realizado, por evento entregado por la Dirección de Protección Civil 2025	Ocurrencia de los eventos que requieran coberturas y contar con los recursos necesarios para la ejecución de las mismas	Si Cumple	Si Cumple	Si Cumple
308	COMPONENTE 2	Gestión integral de Riesgos en el Municipio	Porcentaje actualización de Atlas de Riesgos del Municipio	Estratégico	Eficacia	Semestral	Entregado a SEMAPRED y SEDATU para revisión. Atlas de riesgos ubicado en carpeta de la Dirección de Protección Civil 2025	Contar con la información requerida a las dependencias mencionadas y elaboración de documento final, entregado a SEMAPRED y SEDATU.	Si Cumple	Si Cumple	Si Cumple
309	de ACTIVIDAD 2.1 Civil municipal	Cumplimiento en la actualización y publicación de documentos en materia de protección civil	Porcentaje elaboración y cumplimiento de documentos jurídicos publicados en el Periódico Oficial de Gobierno del Estado de Guerrero	Gestión	Eficacia	Semestral	Evidencia de entrega y modificación de documentos jurídicos a la Dirección de Protección Civil 2025	Que la propuesta de documentos teóricos y normativos son aprobados por el Cabildo y/o Congreso del Estado de Guerrero	Si Cumple	Si Cumple	Si Cumple



**SINDICATURA MUNICIPAL**  
TECOANAPA, GRO.  
2024-2027

**H. AYUNTAMIENTO MPAL.**  
TECOANAPA, GRO.  
2024-2027

# H. AYUNTAMIENTO MUNICIPAL CONSTITUCIONAL DE TECOANAPA, GRO.

ORGANO DE CONTROL INTERNO MUNICIPAL  
 ASUNTO: DICTAMEN DE LOS INDICADORES  
 TIPO DE APROBACION: DIRECTA

DE ACUERDO A LAS ATRIBUCIONES Y RESPONSABILIDADES ESTABLECIDAS EN LA CONSTITUCION POLITICA FEDERAL Y ESTATAL, LA LEY ORGANICA DEL MUNICIPIO LIBRE DEL ESTADO DE GUERRERO, LA LEY NUMERO 464 DEL SISTEMA ESTATAL ANTICORRUPCION DE GUERRERO Y LA LEY 465 DE RESPONSABILIDADES ADMINISTRATIVAS PARA EL ESTADO DE GUERRERO, ASI COMO LAS DISPOSICIONES LEGALES DE LA NORMATIVA INTERNA VIGENTE O MARCO JURIDICO INSTITUCIONAL Y OPERATIVO VIGENTE EN ESTE MUNICIPIO, SE EMITE EL PRESENTE:

## D I C T A M E N

DE APROBACION DE LOS INDICADORES DE RESULTADOS ESTRATEGICOS Y DE GESTION PARA LA EVALUACION DE ACUERDO A LAS DIRECCIONES Y AREAS DEL H. AYUNTAMIENTO MUNICIPAL CONSTITUCIONAL DE: TECOANAPA, GUERRERO.

### CORRESPONDIENTE AL EJERCICIO FISCAL 2025

NO. PROC.	CLASIF. ADMINISTRATIVA	RESUMEN NARRATIVO	NOMBRE DEL INDICADOR	TIPO DE INDICADOR	DIMENSION DEL INDICADOR	FRECUENCIA DEL INDICADOR	DOCUMENTO FUENTE DE INFORMACION - MEDIOS DE VERIFICACION	SUPUESTOS	DICTAMEN DE LOS INDICADORES		
									¿CONSISTENCIA?	¿PERTINENCIA TEMATICA?	¿FACTIBILIDAD TECNICA?
310		Elaboración de Planes de Contingencias	Porcentaje de Operación de planes de contingencia para la atención coordinada del sector público y privado por agentes perturbadores	Gestión	Eficacia	Semestral	Informe de entrega a Plan de contingencias a dirección de Protección Civil 2025	Contar con los recursos solicitados para la atención de las contingencias	Si Cumple	Si Cumple	Si Cumple
311		Personal equipado y profesionalizado	Porcentaje de número de servidores públicos de la Dirección de Protección Civil en activo y equipado, respecto a los servidores públicos necesario de acuerdo a la demanda del servicio	Estratégico	Eficacia	Semestral	Reporte de contratación y equipamiento de la Dirección 2025	Que se realice la contratación de personal, así como el equipamiento de la Dirección	Si Cumple	Si Cumple	Si Cumple
312		Capacitar y especializar en temas preventivos y atención a emergencias	Variación porcentual anual de capacitaciones realizadas	Gestión	Eficacia	Semestral	Listas de asistencia a los cursos, talleres y capacitación 2025	Contar con las solicitudes necesarias, y así mismo buscar las áreas de mayor vulnerabilidad para capacitar	Si Cumple	Si Cumple	Si Cumple
313		Contar con vehículos de emergencia confiables y suficientes para la atención de contingencias	Porcentaje de cobertura de los vehículos de emergencias	Gestión	Eficacia	Semestral	Reporte mensual de metas de la Dirección de Protección Civil 2025	Coordinación con Dirección de Protección Civil, tesorería y las áreas para la recaudación de recursos	Si Cumple	Si Cumple	Si Cumple
314		Profesionalizar la atención de los servicios de emergencia en materia de incendios y otras contingencias	Variación porcentual anual de capacitaciones recibidas al personal en temas de combate de incendios, atención a emergencias, grupos de especialidad, y temas administrativos y jurídicos	Gestión	Eficacia	Semestral	Reporte de capacitaciones recibidas, mensual, entregado a dirección de Protección Civil 2025	Contar con el recurso necesario para las certificaciones y recertificaciones en las disciplinas que lo requieren	Si Cumple	Si Cumple	Si Cumple
315		Impulso de programas de seguridad pública y prevención social.	Variación porcentual de percepción de inseguridad en los habitantes del Municipio de Tecoanapa	Estratégico	Eficacia	Semestral	Distribución del porcentaje de población de 18 años y más, por entidad federativa según percepción de la inseguridad en su entidad federativa, entre marzo y abril, <a href="https://www.inegi.org.mx/tema/percepcion/">https://www.inegi.org.mx/tema/percepcion/</a>	Otros actores locales contribuyen a atender el tema de la inseguridad local.	Si Cumple	Si Cumple	Si Cumple



## H. AYUNTAMIENTO MUNICIPAL CONSTITUCIONAL DE TECOANAPA, GRO.

ORGANO DE CONTROL INTERNO MUNICIPAL

ASUNTO: DICTAMEN DE LOS INDICADORES

TIPO DE APROBACION: DIRECTA

DE ACUERDO A LAS ATRIBUCIONES Y RESPONSABILIDADES ESTABLECIDAS EN LA CONSTITUCION POLITICA FEDERAL Y ESTATAL, LA LEY ORGANICA DEL MUNICIPIO LIBRE DEL ESTADO DE GUERRERO, LA LEY NUMERO 464 DEL SISTEMA ESTATAL ANTICORRUPCION DE GUERRERO Y LA LEY 465 DE RESPONSABILIDADES ADMINISTRATIVAS PARA EL ESTADO DE GUERRERO, ASI COMO LAS DISPOSICIONES LEGALES DE LA NORMATIVA INTERNA VIGENTE O MARCO JURIDICO INSTITUCIONAL Y OPERATIVO VIGENTE EN ESTE MUNICIPIO, SE EMITE EL PRESENTE:

### D I C T A M E N

DE APROBACION DE LOS INDICADORES DE RESULTADOS ESTRATEGICOS Y DE GESTION PARA LA EVALUACION DE ACUERDO A LAS DIRECCIONES Y AREAS DEL H. AYUNTAMIENTO MUNICIPAL CONSTITUCIONAL DE: TECOANAPA, GUERRERO.

#### CORRESPONDIENTE AL EJERCICIO FISCAL 2025

NO. PROG.	CLASIF. ADMINISTRATIVA	RESUMEN NARRATIVO	TIPO DE INDICADOR	DIMENSION DEL INDICADOR	FRECUENCIA DEL INDICADOR	DOCUMENTO FUENTE DE INFORMACION - MEDIOS DE VERIFICACION	SUIPUESTOS	DICTAMEN DE LOS INDICADORES		
								¿CONSISTENCIA?	¿PERTINENCIA TEMATICA?	¿FACTIBILIDAD TECNICA?
316		Erradicar la violencia con programas de prevención social al delito, aplicación de la ley y seguridad pública municipal.	de Estratégico	Eficacia	Semestral	Informe de incidencia delictiva 2024-2025 generado y ubicado por la Dirección de Seguridad Pública Municipal.	Suficiencia presupuestal para gestión y eficiente.	Si Cumple	Si Cumple	Si Cumple
317		Identificar zonas con alta peligrosidad o de mayor incidencia delictiva para establecer programas de intervención específica de prevención de la violencia y la delincuencia.	de Estratégico	Eficacia	Semestral	Archivos ubicados en la Dirección de Seguridad Pública Municipal	Los habitantes del Municipio de Tecomanapa participan en los Programas en coordinación con la Dirección de Seguridad Pública Municipal.	Si Cumple	Si Cumple	Si Cumple
318	de Dirección de Prevención Social del Delito	Implementación del programa Prevención del Delito	de Gestión	Eficacia	Semestral	Registros de asistencia de la Dirección de Seguridad Pública Municipal, de los habitantes del Municipio que asisten/participan de la capacitación en los días señalados 2025; Archivos de la Dirección de Seguridad Pública Municipal.	Participación ciudadana en los Programas de Prevención del Delito.	Si Cumple	Si Cumple	Si Cumple
319		Ejecución reconocidos de vigilancia	Gestión	Eficacia	Semestral	Registros Ubicados en la Dirección de Seguridad Pública Municipal, año 2025	Los policías cumplen con los recorridos de Prevención establecidos.	Si Cumple	Si Cumple	Si Cumple
320		Cumplimiento del trato respetuoso y la seguridad de las personas detenidas en los separos.	Gestión	Eficacia	Semestral	Registros y Archivos en la Dirección de Seguridad Pública Municipal	Gestión eficiente en el mantenimiento de los separos y alimentación de detenidos.	Si Cumple	Si Cumple	Si Cumple
321		Contribuir al fortalecimiento de la gobernabilidad democrática, mediante el estricto apego al estado de derecho y el respeto los derechos humanos	Estratégico	Eficacia	Trimestral	Carpeta mensual de metas 2025 en la secretaría general	Que los ciudadanos estén informados y acudan a la unidad administrativa a realizar sus tramites	Si Cumple	Si Cumple	Si Cumple
322		Los habitantes cuentan con un conocimiento de sus derechos y obligaciones en el marco normativo de cultura de legalidad y sus demandas son atendidas	Estratégico	Eficacia	Trimestral	Carpeta mensual de metas 2025 en la secretaría general, registros en la secretaría del Ayuntamiento 2025	Que se realicen los operativos de regularización, incentivando la participación ciudadana	Si Cumple	Si Cumple	Si Cumple
323		Actividades regulatorias en el marco normativo por servicios o productos del municipio de Tecomanapa otorgados	Estratégico	Eficacia	Trimestral	Carpeta mensual de metas 2025 en la secretaría general	Que acuda la ciudadanía a la unidad administrativa a cumplir con los tramites regulatorios	Si Cumple	Si Cumple	Si Cumple
324		Expedición de permisos para eventos sociales y espectáculos públicos	Gestión	Eficacia	Trimestral	Carpeta mensual de metas 2025 en la secretaría general	Que se lleven de forma regulada los eventos	Si Cumple	Si Cumple	Si Cumple

## H. AYUNTAMIENTO MUNICIPAL CONSTITUCIONAL DE TECOANAPA, GRO.

**ORGANO DE CONTROL INTERNO MUNICIPAL**  
**ASUNTO: DICTAMEN DE LOS INDICADORES**  
**TIPO DE APROBACION: DIRECTA**

DE ACUERDO A LAS ATRIBUCIONES Y RESPONSABILIDADES ESTABLECIDAS EN LA CONSTITUCIÓN POLITICA FEDERAL Y ESTATAL, LA LEY ORGANICA DEL MUNICIPIO LIBRE DEL ESTADO DE GUERRERO, LA LEY NUMERO 464 DEL SISTEMA ESTATAL ANTICORUPCION DE GUERRERO Y LA LEY 465 DE RESPONSABILIDADES ADMINISTRATIVAS PARA EL ESTADO DE GUERRERO, ASI COMO LAS DISPOSICIONES LEGALES DE LA NORMATIVIDAD INTERNA VIGENTE O MARCO JURIDICO INSTITUCIONAL Y OPERATIVO VIGENTE EN ESTE MUNICIPIO, SE EMITE EL PRESENTE:

### D I C T A M E N

**DE APROBACION DE LOS INDICADORES DE RESULTADOS ESTRATEGICOS Y DE GESTION PARA LA EVALUACION DE ACUERDO A LAS DIRECCIONES Y AREAS DEL H. AYUNTAMIENTO MUNICIPAL CONSTITUCIONAL DE: TECOANAPA, GUERRERO.**

#### CORRESPONDIENTE AL EJERCICIO FISCAL 2025

DICTAMEN DE LOS INDICADORES DE RESULTADOS DE FIN Y PROPOSITO DE LAS MIR		DICTAMEN DE LOS INDICADORES									
NO. PROG.	CLASIF. ADMINISTRATIVA	RESUMEN MARRATIVO	NOMBRE DEL INDICADOR	TIPO DE INDICADOR	DIMENSION DEL INDICADOR	FRECUENCIA DEL INDICADOR	DOCUMENTO FUENTE DE INFORMACION - MEDIOS DE VERIFICACION	SUPUESTOS	¿CONSISTENCIA?	¿PERTENENCIA TEMÁTICA?	¿FACTIBILIDAD TÉCNICA?
325		Expedición de cartas de residencias	Porcentaje de cartas de residencias otorgadas	Gestión	Eficacia	Anual	Carpeta mensual de metas 2025 en la secretaría general	A solicitud del ciudadano	Si Cumple	Si Cumple	Si Cumple
326		Atención y seguimiento a todas las peticiones generadas en la delegación Xalpatlahuac	Porcentaje de peticiones recibidas y atendidas	Gestión	Eficacia	Anual	Carpeta mensual de metas 2025 en la secretaría general	Acercamiento a las localidades a realizar el trámite	Si Cumple	Si Cumple	Si Cumple
327	Delegación Xalpatlahuac	Gestiones relativas a los asuntos de su competencia atendidas	Porcentaje de gestiones ciudadanas atendidas.	Estratégico	Eficacia	Semestral	Información otorgada por presidencia municipal y regidores 2025	Se atendieron las demandas sociales ciudadanas correctamente.	Si Cumple	Si Cumple	Si Cumple
328		Atención y control de las peticiones que presenta la ciudadanía en general en el área de regidores.	Porcentaje de servicios de atención resueltos	Gestión	Eficacia	Semestral	Información otorgada por el área de regidores 2025	Se resuelven las gestiones realizadas por el ciudadano en el área de regidores	Si Cumple	Si Cumple	Si Cumple
329		Atención de las audiencias solicitadas a la presidencia municipal.	Porcentaje de audiencias atendidas.	Gestión	Eficacia	Semestral	Información otorgada por la oficina de presidencia 2025	Se resuelven las solicitudes realizadas por el ciudadano.	Si Cumple	Si Cumple	Si Cumple
330		Demandas de sectores y organizaciones atendidas.	Porcentaje de demandas atendidas de los sectores y organizaciones.	Estratégico	Eficacia	Semestral	Registro de la secretaría del ayuntamiento 2025.	Reuniones realizadas por la secretaría del ayuntamiento.	Si Cumple	Si Cumple	Si Cumple
331		Realización de reuniones con líderes sociales y entes gubernamentales.	Porcentaje de reuniones con líderes y entes gubernamentales realizadas.	Gestión	Eficacia	Semestral	Registro de la secretaría del ayuntamiento 2025.	Reuniones realizadas por la secretaría del ayuntamiento.	Si Cumple	Si Cumple	Si Cumple
332		Realización de sesiones de comisiones.	Porcentaje de sesiones de comisiones realizadas.	Gestión	Eficacia	Semestral	Información otorgada por el área de regidores 2025	Se turnan los proyectos a las comisiones de regidores respectivos.	Si Cumple	Si Cumple	Si Cumple

**AUTORIZO**  
  
**LIC. JUVENAL PORBETE VELÁZQUEZ**  
**PRESIDENTE MUNICIPAL**

**LIC. YEMILETH RAMERON TACUBA**  
**SINDICA PROCURADORA**

**REVISO**  
**LIC. GUAYOTIBARRA NAVA**  
**TESORERO MUNICIPAL**

**AYUNTAMIENTO MUNICIPAL**  
**CONSTITUCIONAL**  
**C. P. AURELIO GALLARDO MARTINEZ**  
**TITULAR DEL ORGANISMO DE CONTROL INTERNO**  
**TECOANAPA, GRO.**  
**2024-2027**